

الخط الساخن:

1214

01594459

ترصد عدوى الكوفيد 19 في لبنان

14 آب 2020

الجمهورية اللبنانية
وزارة الصحة العامة



من توصيات وزارة الصحة العامة:

- خلال هذه الفترة الحساسة، الزامية ارتداء الكمامة خلال التجول او الحركة خارج المنزل
- العزل/الحجر المنزلي
- السلوك الفردي الوقائي: أهمية غسل اليدين، آداب السعال، تجنب لمس العينين والانف والفم، تجنب الاقتراب من أي شخص مريض، تجنب الاماكن المزدحمة والتجمعات
- تشكل الظاهرة الحالية بعدم الالتزام بالتدابير الوقائية خطرا في ازدياد احتمال انتشار العدوى بين الناس

	التراكمي منذ 21 شباط	خلال 24 ساعة المنصرمة
عدد الحالات المثبتة في لبنان	8045	334
عدد الحالات المثبتة المحلية (مع تحديث البيانات)	6891	324
عدد الحالات المثبتة الوافدة (مع تحديث البيانات)	1154	10
عدد حالات الوفاة	94	2
عدد حالات القطاع الصحي	352	13

حالة استشفاء منها 41 في العناية المركزة خلال 24 ساعة المنصرمة

199

عدد الحالات مع شفاء مخبري (نتيجتين سلبيتين متتاليتين) او زمني (مرور اكثر من 30 يوما)

2551

عدد الفحوصات المخبرية خلال 24 ساعة المنصرمة

8177

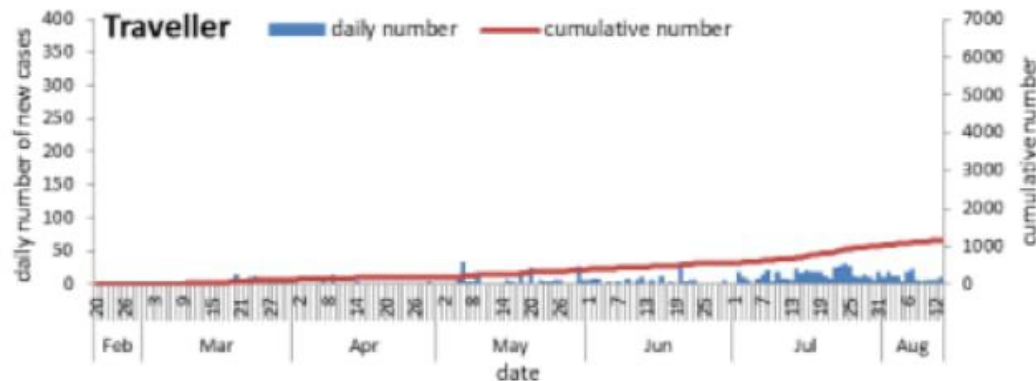
عدد الفحوصات المخبرية خلال 24 ساعة المنصرمة المحلية

6189

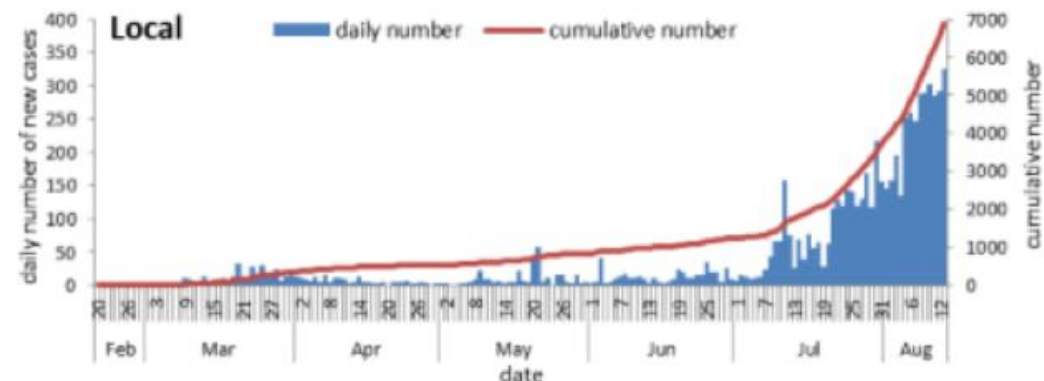
عدد الفحوصات المخبرية خلال 24 ساعة الخاصة في المطار

1988

توزيع عدد الحالات الوافدة اليومي والتراكمي حسب اليوم



توزيع عدد الحالات المحلية اليومي والتراكمي حسب اليوم

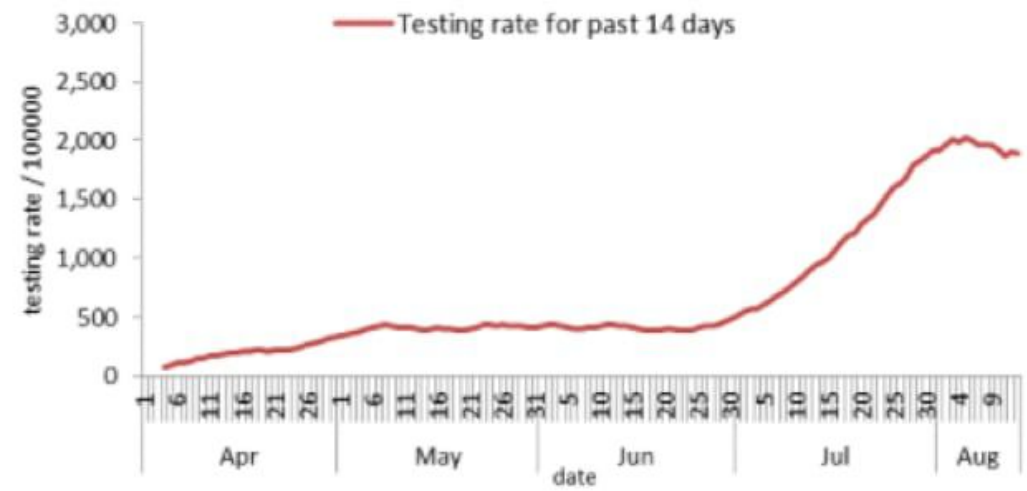


نسب الحدوث لكل مئة الف نسمة		يوم امس				العند التراكمي							
للايام 14 الأخيرة	التراكمي	غير الوافدة	الوافدة	الوفيات	الحالات	الشفاء	الشفاء الزمني	الشفاء المخبري	غير الوافدة	الوافدة	الوفيات	الحالات	القضاء
128.36	258.17	43	2	0	45	345	187	158	1036	219	12	1255	بيروت
66.56	175.82	27	2	0	29	423	347	76	1026	131	14	1157	بعيدا
37.44	123.03	24	1	0	25	376	243	133	694	88	16	782	المتن
94.91	183.13	11	0	0	11	163	139	24	356	28	3	384	الشوف
134.22	371.94	17	0	0	17	175	159	16	600	54	2	654	عاليه
33.01	98.58	14	0	0	14	93	23	70	168	43	12	211	كسروان
14.59	116.72	1	0	0	1	58	10	48	111	17	3	128	جبيل
42.65	75.88	15	0	1	15	86	67	19	225	33	1	258	طرابلس
32.10	76.24	4	0	0	4	18	7	11	42	15	2	57	الكورة
43.14	160.80	5	0	1	5	80	26	54	100	23	2	123	زغرتا
14.54	69.06	2	0	0	2	24	10	14	34	4	2	38	البترون
9.89	47.85	5	0	0	5	92	40	52	129	21	0	150	عكار
30.67	314.36	1	0	0	1	73	16	57	81	1	1	82	بشري
12.11	27.02	7	0	0	7	29	15	14	46	12	2	58	المنية الضنية
30.06	117.95	16	1	0	17	128	101	27	239	20	6	259	زحلة
26.92	60.82	2	0	0	2	23	20	3	46	15	1	61	البقاع الغربي
16.49	56.83	3	3	0	6	38	26	12	144	18	3	162	بعلبك
6.14	15.34	0	0	0	0	4	4	0	7	3	0	10	الهرمل
19.79	27.21	0	0	0	0	2	1	1	8	3	0	11	راشيا
18.40	55.19	8	0	0	8	72	58	14	108	72	1	180	صيدا
14.25	79.69	5	0	0	5	120	102	18	139	135	7	274	صور
9.38	21.90	0	0	0	0	4	0	4	6	1	0	7	جزين
31.11	76.37	4	1	0	5	38	31	7	64	44	0	108	النبطية
23.66	94.63	5	0	0	5	31	27	4	39	37	3	76	بنت جبيل
36.67	76.53	0	0	0	0	8	5	3	38	10	1	48	مرجعيون
26.89	53.78	0	0	0	0	2	2	0	13	3	0	16	حاصبيا
		105	0	0	105	46	46	0	1392	104	0	1496	قيد التحقق
65.50	151.17	324	10	2	334	2551	1712	839	6891	1154	94	8045	المجموع

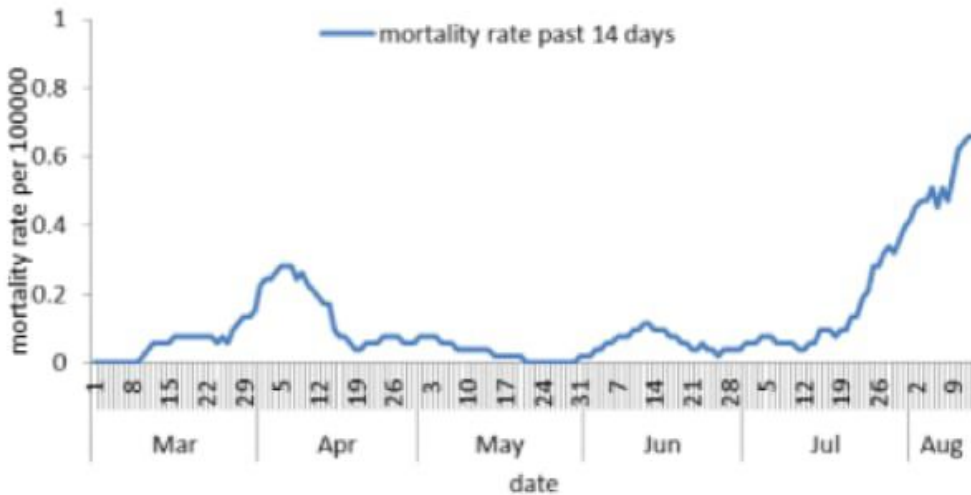
نسبة الحالات الجديدة لكل مئة الف نسمة خلال 14 يوم السابقة



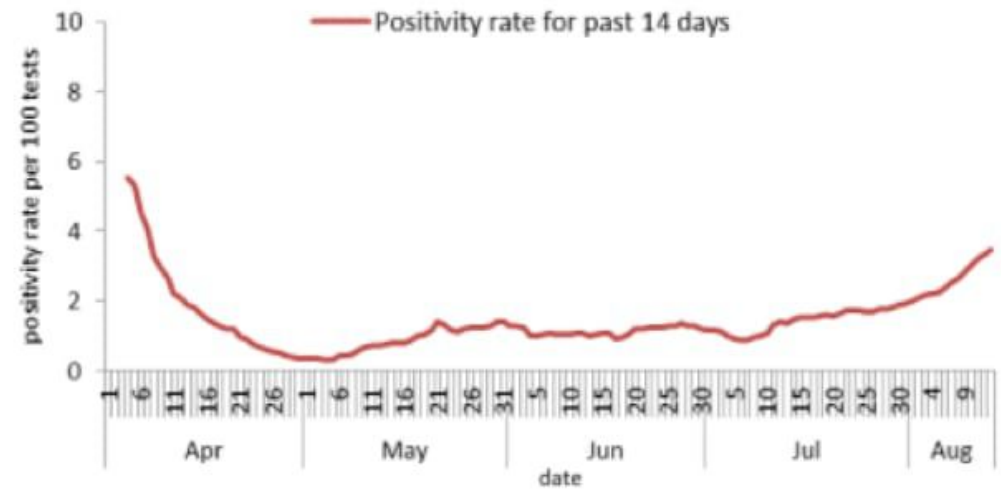
نسبة الفحوصات لكل مئة الف نسمة خلال 14 يوم السابقة



نسبة الوفيات لكل مئة الف نسمة خلال 14 يوم السابقة



النسبة المئوية للفحوصات الإيجابية خلال 14 يوم السابقة



8	قضاء صيدا
1	عين الدلب
3	عين الحلوة
1	كفر ملكي
2	جمجم
1	كفر بده
5	قضاء صور
1	الشهابية
1	قيد التحقق
2	قانا
1	صور
5	قضاء النبطية
1	انصار
1	كفور
1	النميرية
2	قيد التحقق
5	قضاء بنت جبيل
1	عين الجبل
3	خربة سلم
1	قيد التحقق
6	قضاء بعلبك
1	نورس
3	قصرنبا
2	قيد التحقق

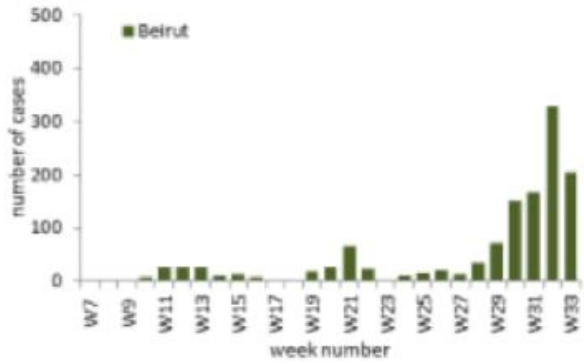
5	قضاء زغرتا
2	إهدن
1	مرياطا
1	قيد التحقق
1	زغرتا
2	قضاء البترون
1	عبدللي
1	شكا
1	قضاء بشرى
1	بلا
7	قضاء المنية
7	الضنية
1	بحصة
1	دير عمار
5	قيد التحقق
5	قضاء عكار
1	العبدية
1	عبديل
1	اكروم
1	ببنين
1	نهر البارد
17	قضاء زحلة
7	مجدل عنجر
4	قب الياس
5	سعدنايل
1	قيد التحقق
2	قضاء البقاع الغربي
1	المرج
1	سحمر

17	قضاء عاليه
3	عاليه
1	عين عنوب
4	بشامون
1	بلييل
3	الشويفات
3	الامراء
2	الشويفات
2	العروسية
1	حي السلم
1	خلدة
1	سوق الغرب
14	قضاء كسروان
1	أدما
1	بلونة
1	البوار
1	غزير
1	حارة صخر
2	جونية
1	الصفرا
5	السهيلة
1	زوق مكاييل
1	قضاء جبيل
1	عمشيت
15	قضاء طرابلس
1	البدّاوي
1	المينا
6	طرابلس
2	القبة
3	التبانة
2	الزهريّة

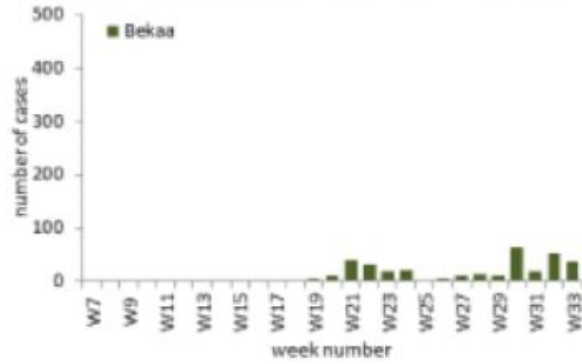
25	قضاء المتن
1	عين علق
3	عين سعادة
1	البوشرية
3	برج حمّود
2	بقاايا
1	شويا
1	الدكوانة
1	ديك المحدي
2	الفنار
1	الفوار
3	المنصورية
1	قرنة شهوان
1	السبتية
1	سد البوشرية
1	سن الفيل
1	زكريت
1	الزلقا
11	قضاء الشوف
2	برجا
1	داريا
1	الدبية
1	جدرا
1	الكحلونية
2	المزرعة
2	قيد التحقق
4	قضاء الكورة
1	كفرايا
3	قيد التحقق

46	محافظة بيروت
1	قريظم
1	الروشة
4	الحمرا
1	عين التينة
3	المصيطة
1	مار الياس
1	القطاري
5	المزرعة
5	برج ابي حيدر
13	طريق الجديدة
3	راس النبع
3	الأشرفية
2	الظريف
3	قيد التحقق
29	قضاء بعبدا
1	العبدية
1	عين الرمانة
1	بعبدا
2	بنر حسن
6	برج البراجنة
2	الشيح
2	فرن الشباك
1	الغبيري
2	الحدث
5	حارة حريك
1	الحازمية
1	المدينة الرياضية
1	المريجة
1	الرمل العالي
2	تحويطة الغدير


توزيع الحالات حسب الاسبوع في محافظة بيروت



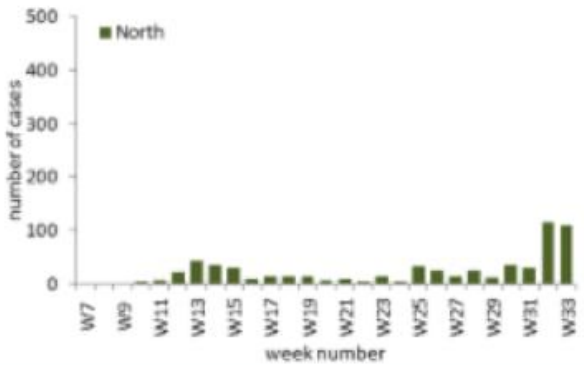
توزيع الحالات حسب الاسبوع في محافظة البقاع



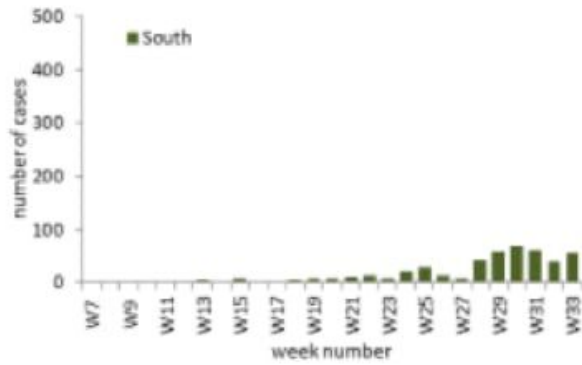
توزيع الحالات حسب الاسبوع في محافظة بعلبك الهرمل



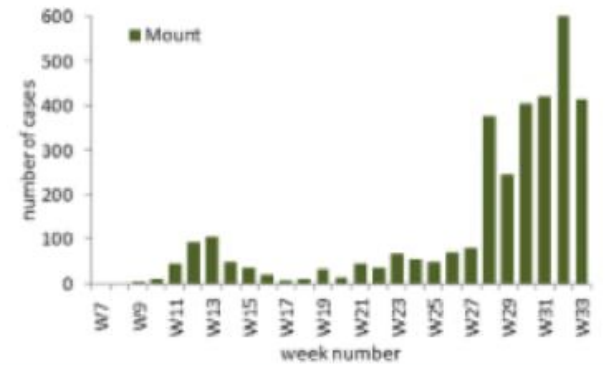
توزيع الحالات حسب الاسبوع في محافظة الشمال



توزيع الحالات حسب الاسبوع في محافظة الجنوب



توزيع الحالات حسب الاسبوع في محافظة جبل لبنان



توزيع الحالات حسب الاسبوع في محافظة النبطية



توزيع الحالات حسب الاسبوع في محافظة عكار



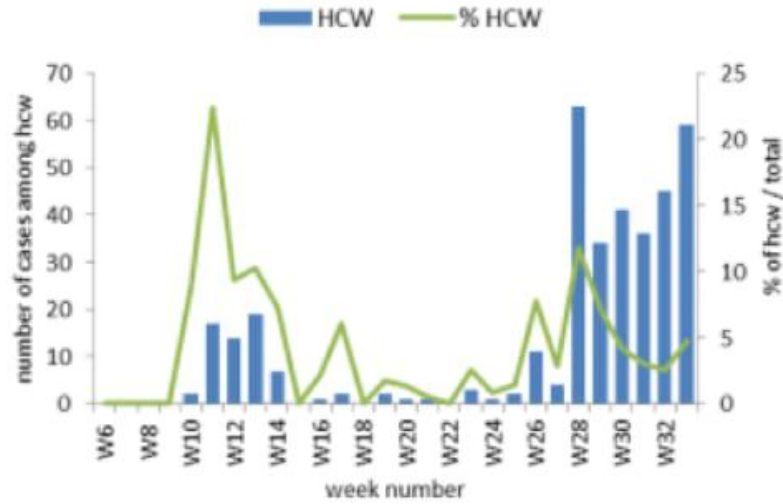
جدول خاص بالتواصل مع حالات اليوم

ملاحظات	العند	التواصل مع الحالات
	201	تم التواصل مع الحالة
	85	عدم الإجابة على الاتصال
	3	رقم غير صالح
من مختبر الهادي	45	رقم هاتف غير متوفر
	334	المجموع

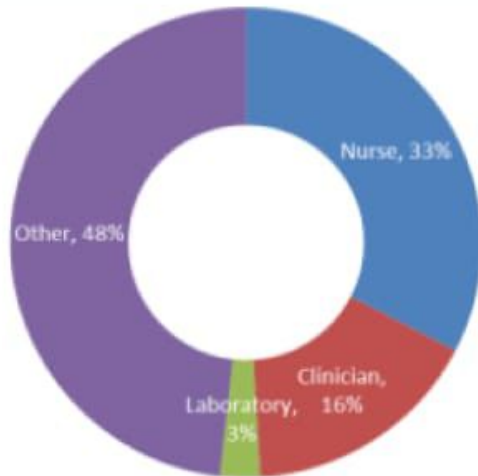


365 حالة في القطاع الصحي

حالات القطاع الصحي (العدد الاسبوعي والنسبة المئوية على كافة الحالات)



توزيع حالات القطاع الصحي حسب المهنة (النسب المئوية)



94 حالة في القطاع الصحي

جدول خصائص الوفيات

نسبة الاماتة %	عدد حالات الوفاة	
0.37	1	دون 10 سنوات
-	0	من 10 الى 19 سنة
0.16	2	من 20 الى 29 سنة
0.21	2	من 30 الى 39 سنة
0.72	5	من 40 الى 49 سنة
2.46	15	من 50 الى 59 سنة
4.05	15	من 60 الى 69 سنة
13.50	27	من 70 الى 79 سنة
25.71	27	من 80 سنة وما فوق
1.27	94	المجموع

عدد حالات الوفاة (الاسبوعي والتراكمي) حسب الاسبوع

