

الخط الساخن:
1214
01594459

ترصد عدوى الكوفيد 19 في لبنان

14 أيلول 2020

الجمهورية اللبنانية
وزارة الصحة العامة



من توصيات وزارة الصحة العامة:

تذكر دائما إتباع السلوك الوقائي

التباعد الاجتماعي



ارتداء الكمامة



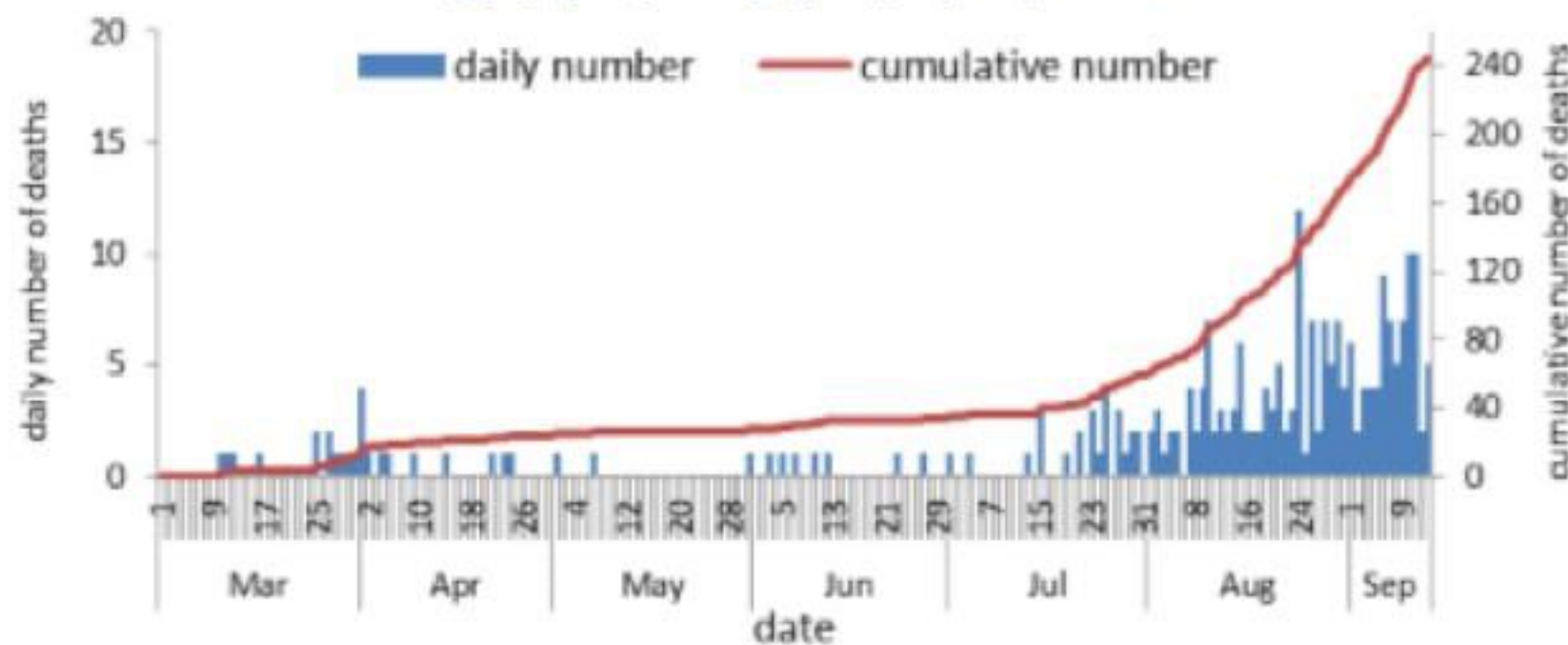
غسل اليدين المتكرر



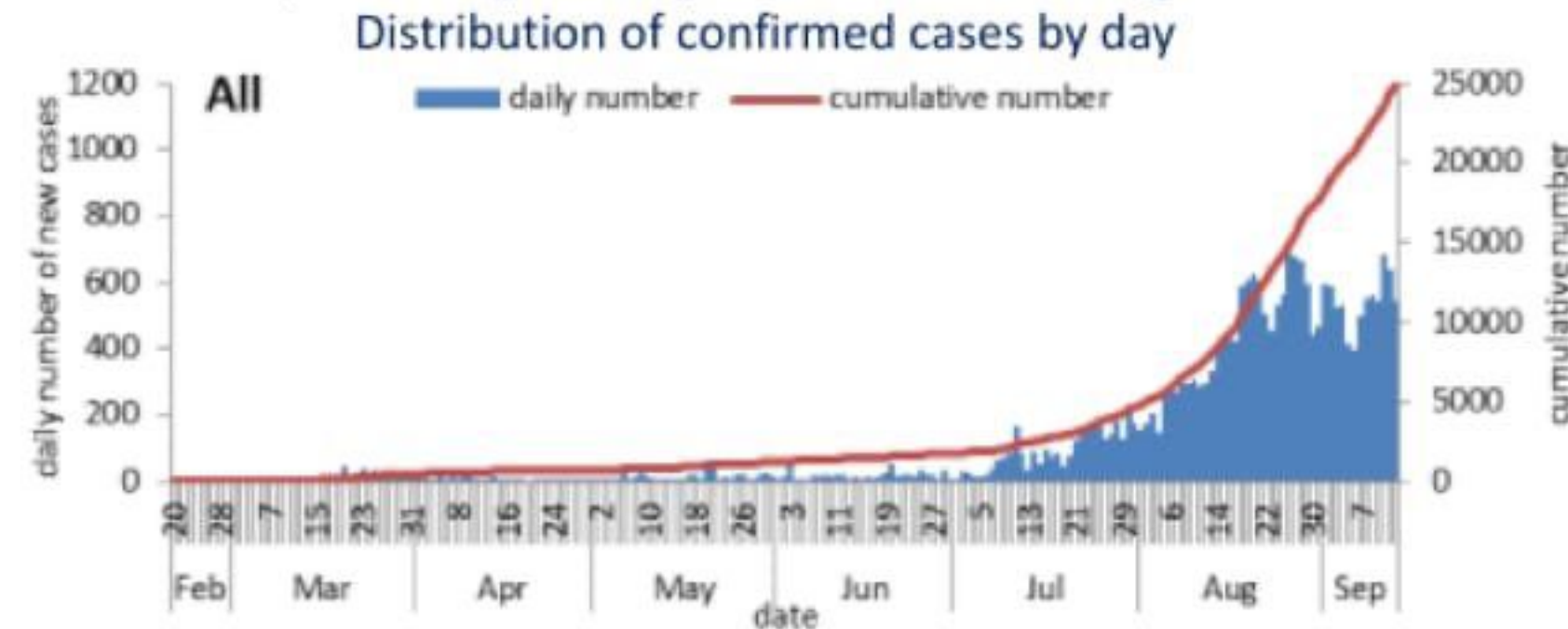
	التراكمي منذ 21 شباط	خلال 24 ساعة المنصرمة
عدد الحالات المثبتة في لبنان	24857	547
عدد الحالات المثبتة المحلية (مع تحديث للبيانات)	23379	544
عدد الحالات المثبتة الوافدة (مع تحديث للبيانات)	1478	3
عدد حالات الوفاة	246	5
عدد حالات القطاع الصحي	778	7

خلال 24 ساعة المنصرمة			
عدد الفحوصات المخبرية	6230	حالة استشفاء	426
عدد الفحوصات المخبرية المحلية	4230	حالة من بينها في العناية المركزة	109
نسبة الفحوصات المحلية الايجابية	12.8%	عدد الحالات مع شفاء مخبري او زمني	8765
عدد الفحوصات المخبرية في المطار	2000		

توزيع عدد حالات الوفاة اليومي والتراكمي حسب اليوم



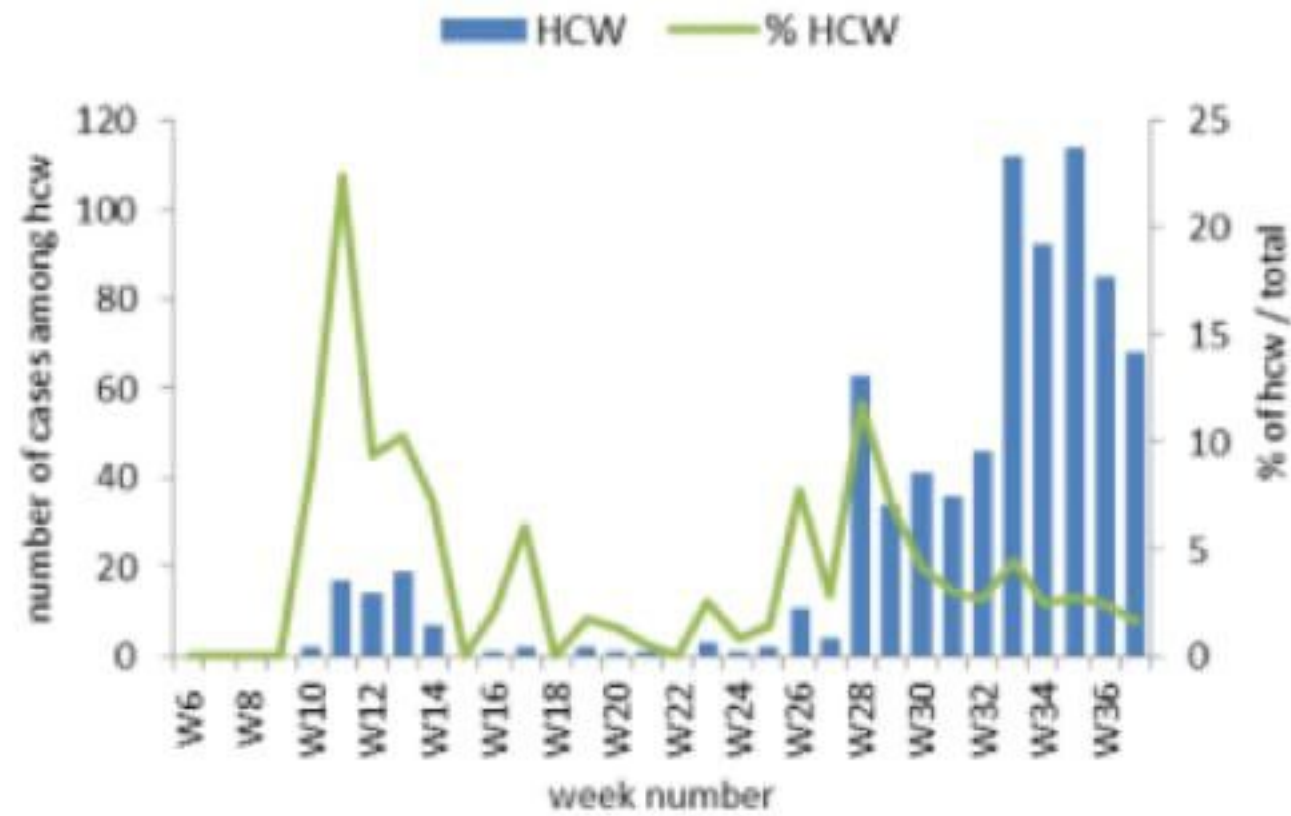
توزيع عدد الحالات الجديدة اليومي والتراكمي حسب اليوم



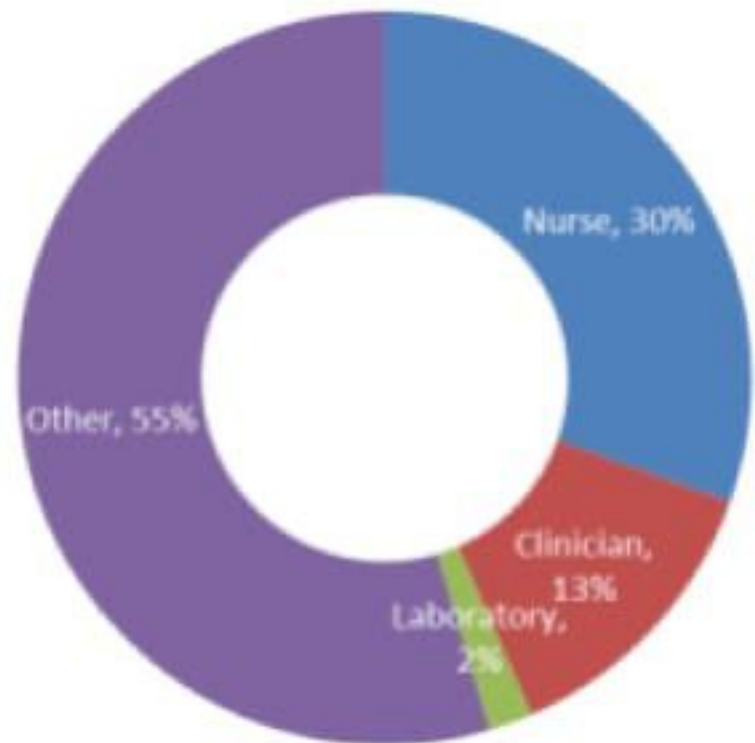


Healthcare professionals / حالة في القطاع الصحي 778

حالات القطاع الصحي (العدد الاسبوعي والنسبة المئوية على كافة الحالات)
Distribution of healthcare professional cases by week



توزيع حالات القطاع الصحي حسب المهنة (النسب المئوية)
Distribution of health care professionals cases by profession



Deaths / وفاة 246

جدول خصائص الوفيات
Distribution of deaths by age group

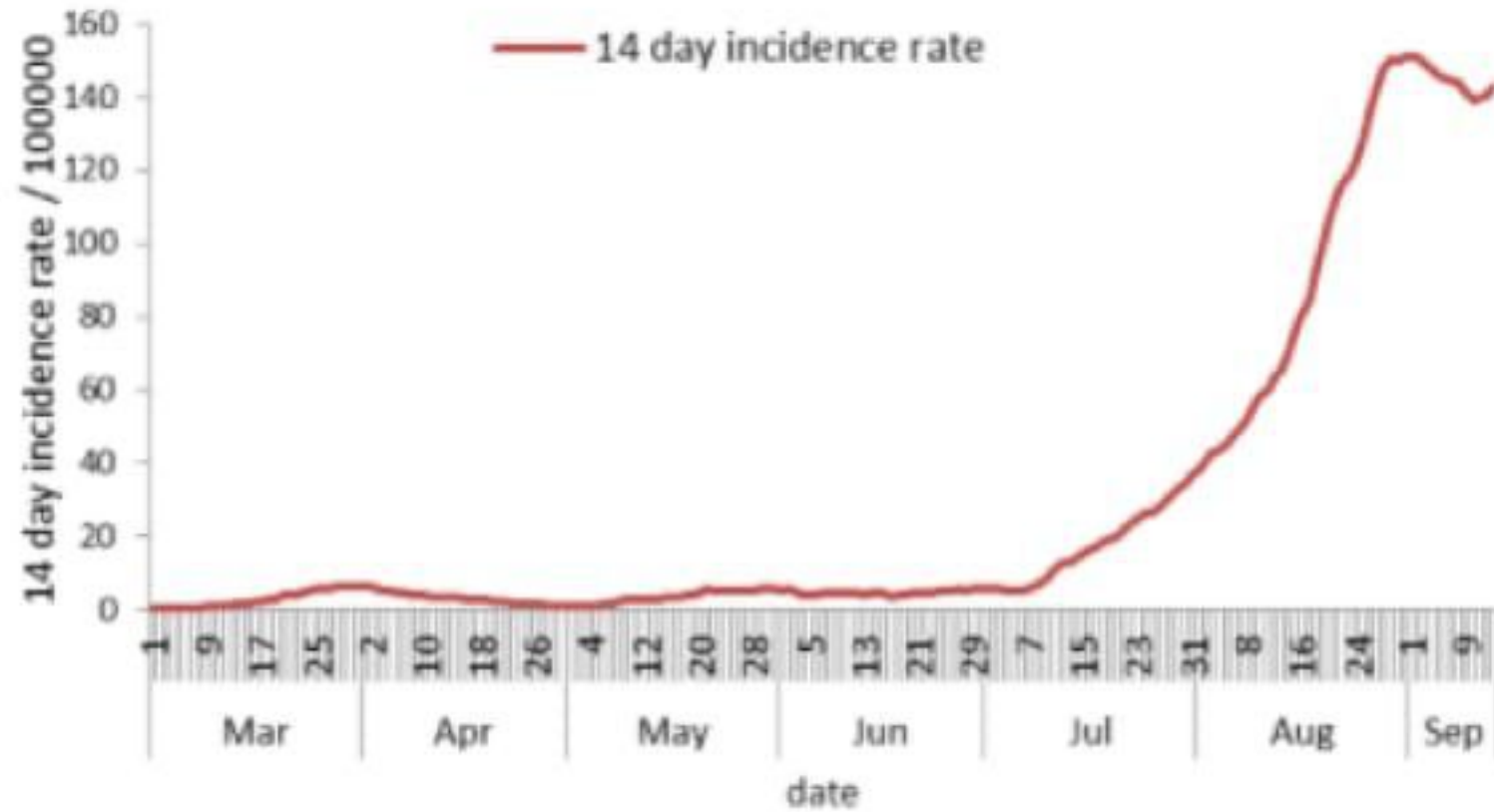
نسبة الامائة %	عدد حالات الوفاة	
0.19	1	دون 10 سنوات
0.00	0	من 10 الى 19 سنة
0.05	2	من 20 الى 29 سنة
0.24	8	من 30 الى 39 سنة
0.51	12	من 40 الى 49 سنة
1.79	34	من 50 الى 59 سنة
4.20	45	من 60 الى 69 سنة
10.37	64	من 70 الى 79 سنة
22.47	80	من 80 سنة وما فوق
0.99	246	المجموع

جدول حالات الوفاة المسجلة خلال 24 ساعة المنصرمة
Line list of deaths for the past 24 hours

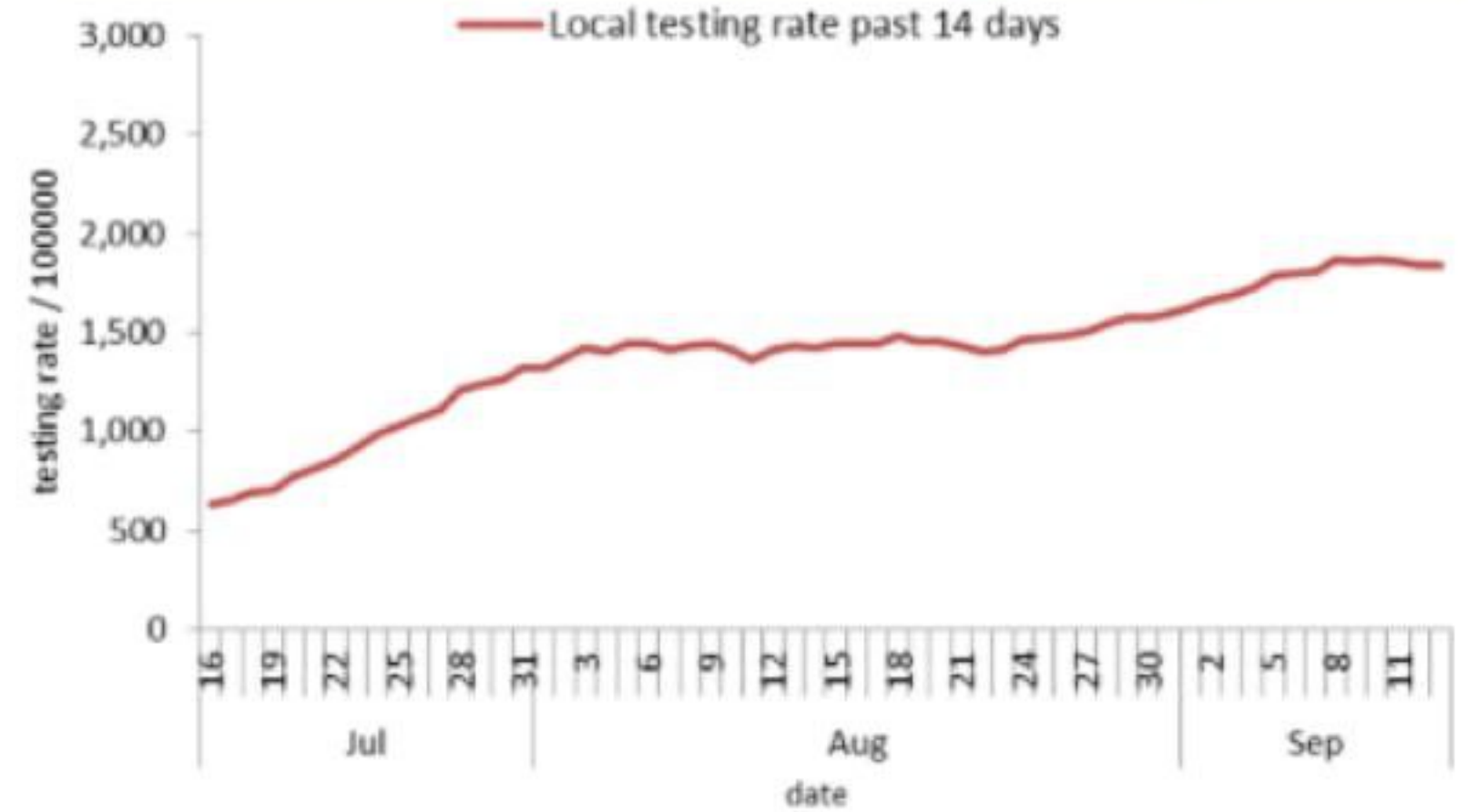
#	المستشفى	السكن	الجنس	العمر (سنة)	وجود امراض مزمنة
1	سان جورج الحدث	بعيدا	ذكر	77	نعم
2	فتوح كسروان الحكومي	البترون	انثى	81	نعم
3	هيكل	طرابلس	ذكر	76	نعم
4	بعلبك الحكومي	زحلة	ذكر	56	نعم
5	طرابلس الحكومي	طرابلس	ذكر	46	نعم



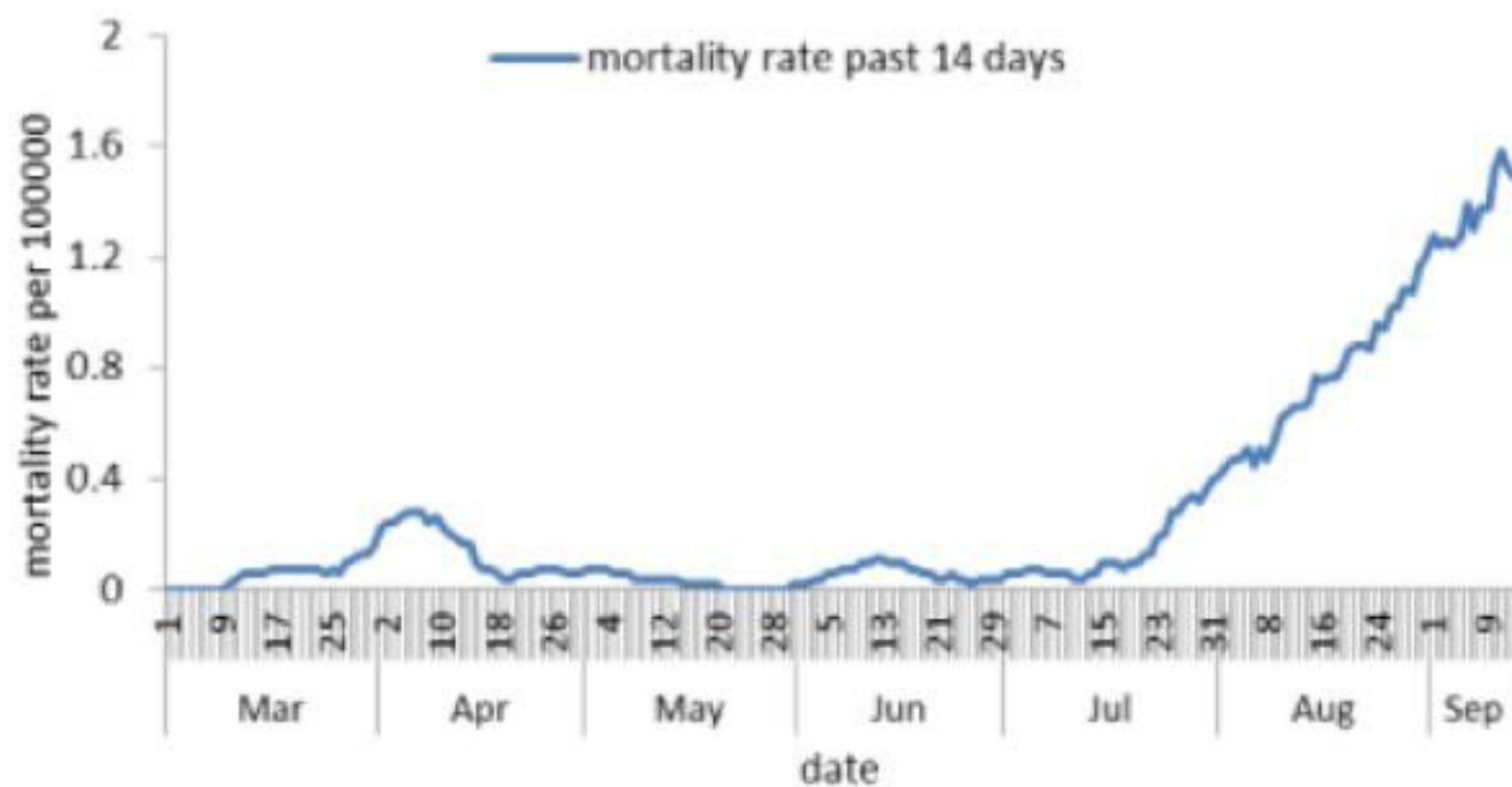
نسبة الحالات الجديدة لكل مئة ألف نسمة خلال 14 يوم السابقة
Incidence rate for the 14 days (/100000)



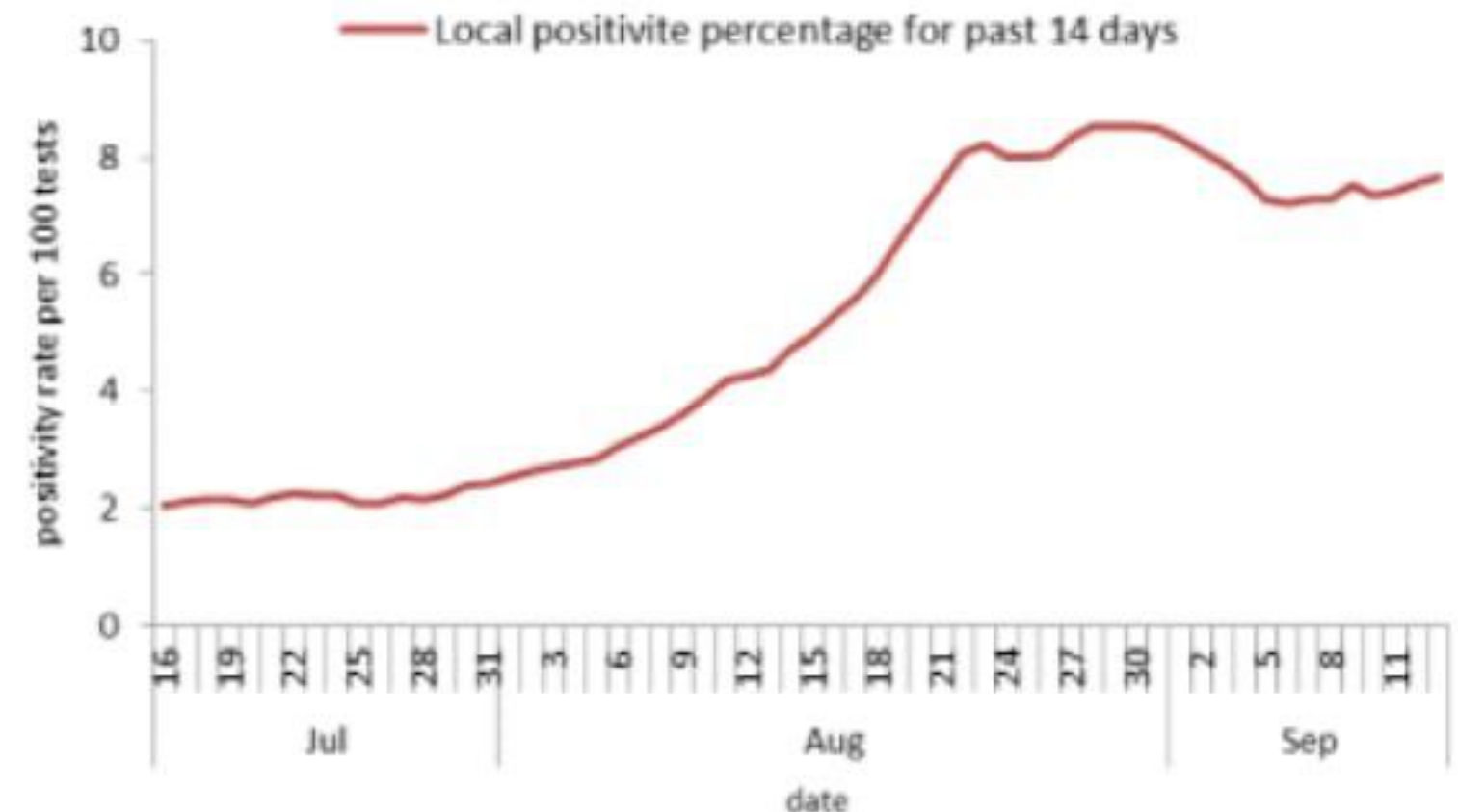
نسبة الفحوصات المحلية لكل مئة ألف نسمة خلال 14 يوم السابقة
Testing rate for the past 14 days (/100000)



نسبة الوفيات لكل مئة ألف نسمة خلال 14 يوم السابقة
Mortality rate for the past 14 days (/100000)



النسبة المئوية للمحلية الإيجابية خلال 14 يوم السابقة
Positivity rate for the past 14 days (/100000)



بيروت	
المنارة (بيروت)	2
الروثه	2
الحمرا (بيروت)	4
المصيطة	5
مار الياس	1
الاونيسكو	1
دار الفتوى	2
تلة الدروز	1
الظريف	3
المزرعة (بيروت)	3
برج أبو حيدر	3
بسطا الفوقا	3
طريق الجديدة	7
راس النبع (بيروت)	7
بسطا التحتا	2
مار مخايل النهر	1
الأشرفية (بيروت)	8
قيد التحقق	7
بعيدا	
السياح	2
بير حسن	1
الغبيري	1
عين الرمانة	2
فرن الشباك	2
حارة حريك	20
الليلكي	3
برج البراجنة	21
المريجة (بعدا)	5
بعدا	4
الحازمية (بعدا)	3
الفياضية	1
اليرزة	1
الحدث	4
بطشاي	3
كفر شيما	1
ترشيش	1
قيد التحقق	4

المتن	
برج حمود	4
النبعه	1
سن الفيل	7
جسر الباشا	1
البوشرية	2
الدورة	1
سد البوشرية	1
السبتيه	1
الدكوانة	6
أنطلياس	1
جل الديب	1
النقاش	1
الزلفا	1
الضبية	1
المنصورية (المتن)	2
الديشونية	1
القفار	5
روميه	17
بصالييم	1
مطيلب	1
الرابيه	1
قرنة شهوان	2
الربوة	2
مزرعة يشوع	1
عين علق	1
المنتفردى	1
ضهر الصوان	
(المتن)	1
ضهور الشوير	1
كفر عقاب	1
قيد التحقق	1
حاصبيا	
حاصبيا	1
جزين	
جزين	1

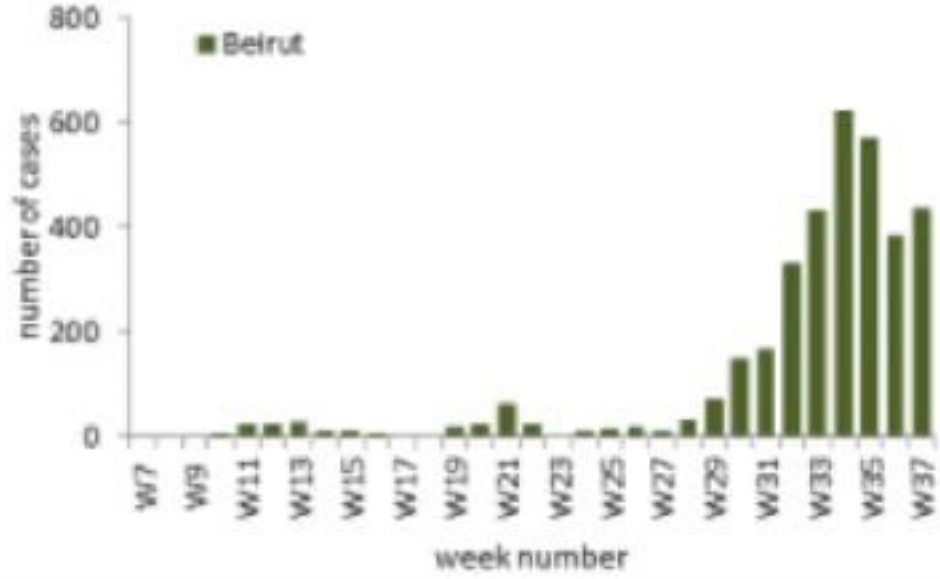
الشوف	
الناعمه	5
حارة الناعمه	1
شحيم	2
مزبود	1
برجين	1
برجا	4
الدبية	1
دير القمر	1
دير دوريت	1
عين وزين	1
عاليه	
شويات العمروسية	4
خلدة	2
شويات الامراء	9
عرمون (عاليه)	10
بشامون	1
بليب	1
بسوس	1
غابون	1
بحمدون الضيعة	1
كسروان	
جونيه صربا	1
ذوق مكايل	5
جونيه غدير	1
ذوق مصبح	3
طبرجا	1
البلونة	1
غزير	1
قيطرون	1
قيد التحقق	1
جبيل	
جبيل	1
عمشيت	1
حالات	1
نهر ابراهيم	1
مشان	1
قيد التحقق	2

طرابلس	
طرابلس القبة	3
طرابلس الزاهرية	3
مينا طرابلس 1	9
البداوي	2
قيد التحقق	16
زغرنا	
زغرنا	1
ايعل	3
إهدن	1
قيد التحقق	1
البترون	
شكا	1
عكار	
فنديق	1
صيدنايا	1
عديمون	1
قيد التحقق	5
المنية الضنية	
المنيه	8
زحلة	
كسرا	1
قرب الياس	1
مجدل عجر	1
ريلق	3
كفر زبد	1
قيد التحقق	5
البقاع الغربي	
مشغرة	2
سطان يعقوب	1
قيد التحقق	2
بننت جبيل	
رميش	1
بر عشيت	1
مرجعيون	2
كفر كلا	4
ميس الجبل	2

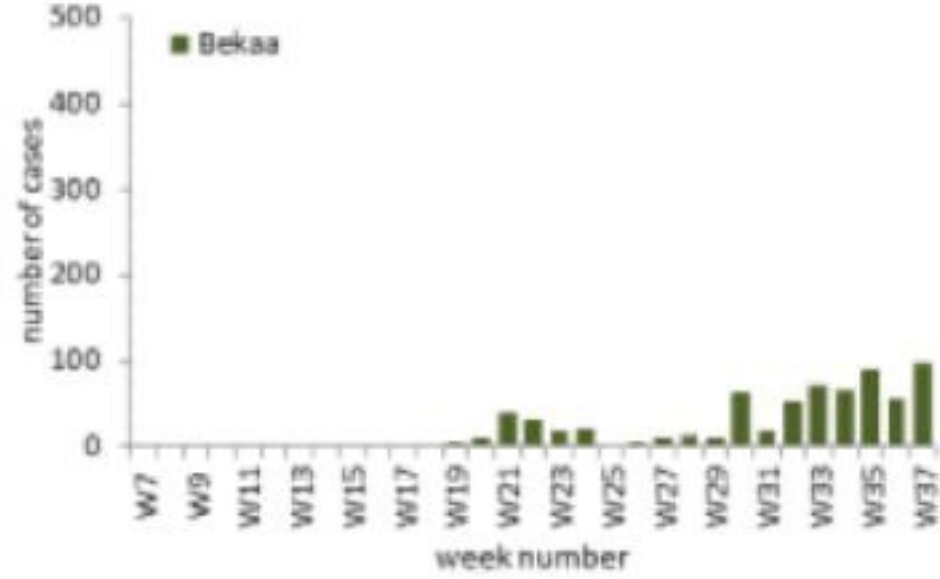
بعلبك	
بعلبك	1
راس العين (بعلبك)	1
راس بعلبك الشرقي	1
يونين	1
دير الاحمر	3
طاريا	1
الهرمل	
قيد التحقق	1
صيدا	
الهاللية (صيدا)	1
حارة صيدا	3
عين الحلوة	4
عبرا	1
البابلية	1
الصرفند	1
البيسارية	1
المروانية	3
عنقون	1
كفر ملكي (صيدا)	1
قيد التحقق	12
صور	
برج الشمالي	2
صديقين	1
الشهابية (طير زبنا)	1
صريفأ	1
قيد التحقق	2
النبطية	
نبطية السراي	2
نبطية الفوقا	2
زبدین (النبطية)	2
كفر رمان	1
شوكين	1
جرجوع	1
دير الزهراني	3
حاروف (النبطية)	2
زوطر الشرقية	2

نسبة الوفاة لكل مئة الف نسمة	نسب الحدوث لكل مئة الف نسمة	يوم امس					العدد التراكمي						القضاء	
		التراكمي للايام 14 الآخيرة	غير الوافدة	الوافدة	الوفيات	الحالات	الشفاء	الشفاء الزمني	الشفاء المخبري	غير الوافدة	الوافدة	الوفيات		الحالات
11.73	168.68	720.81	61	1	0	62	1379	1221	158	3199	305	57	3504	بيروت
4.86	164.88	514.55	79	0	1	79	1275	1199	76	3225	164	32	3389	بعبدا
3.78	125.39	357.14	67	1	0	68	809	676	133	2158	111	24	2269	المتن
4.77	111.12	414.44	18	0	0	18	408	384	24	833	36	10	869	الشوف
2.27	232.61	863.89	30	0	0	30	698	681	17	1439	81	4	1520	عاليه
6.97	116.25	336.65	15	0	0	15	218	148	70	672	52	15	724	كسروان
2.74	88.45	274.47	7	0	0	7	127	79	48	279	22	3	301	جبيل
9.12	254.70	587.63	33	0	2	33	281	262	19	1952	45	31	1997	طرابلس
6.69	88.27	247.43	0	0	0	0	55	44	11	170	15	5	185	الكورة
3.92	171.26	517.69	6	0	0	6	144	90	54	374	23	3	397	زغرتا
5.45	50.88	221.71	1	0	1	1	44	30	14	118	4	3	122	البترون
2.87	40.51	151.20	8	0	0	8	163	110	53	453	21	9	474	عكار
3.83	7.67	341.20	0	0	0	0	84	27	57	88	1	1	89	بشري
2.79	50.77	143.47	8	0	0	8	72	58	14	291	17	6	308	المنية الضنية
4.55	48.73	223.61	12	0	1	12	269	242	27	466	25	10	491	زحلة
2.99	38.89	154.55	5	0	0	5	66	63	3	135	20	3	155	البقاع الغربي
1.75	47.71	143.12	8	0	0	8	168	156	12	384	25	5	409	بعلبك
1.53	27.61	62.90	1	0	0	1	11	11	0	36	5	1	41	الهرمل
0.00	17.31	69.25	0	0	0	0	16	15	1	24	4	0	28	راشيا
2.15	89.84	217.09	29	0	0	29	194	180	14	629	80	7	709	صيدا
2.91	34.03	155.89	7	0	0	7	282	264	18	375	161	10	536	صور
0.00	93.84	140.76	1	0	0	1	7	3	4	43	1	0	44	جزين
0.71	64.35	229.12	16	0	0	16	130	123	7	274	46	1	320	النبطية
4.98	52.29	222.88	2	0	0	2	79	75	4	139	40	4	179	بننت جبيل
3.19	39.86	188.14	6	0	0	6	48	45	3	107	11	2	118	مرجعيون
0.00	26.89	137.80	1	0	0	1	18	18	0	38	3	0	41	حاصبيا
			123	1	0	124	1720	1720	0	5478	160	0	5638	فيد التحقق
4.63	142.12	467.48	544	3	5	547	8765	7924	841	23379	1478	246	24857	المجموع

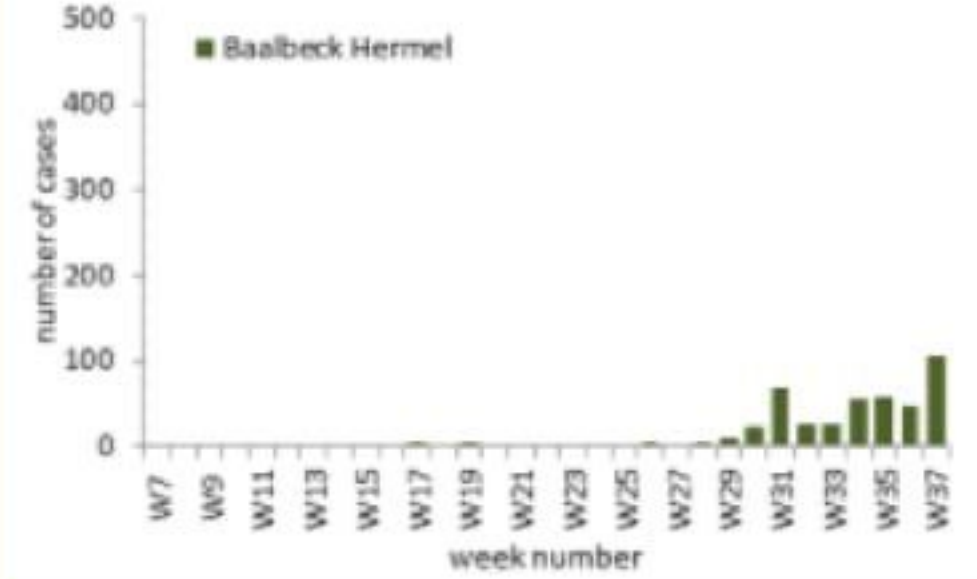
توزيع الحالات حسب الاسبوع في محافظة بيروت



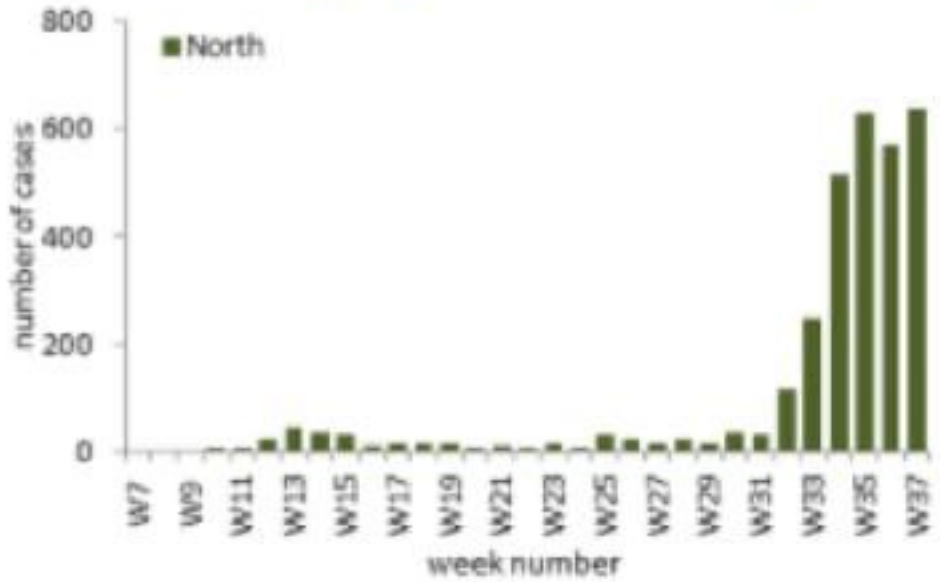
توزيع الحالات حسب الاسبوع في محافظة البقاع



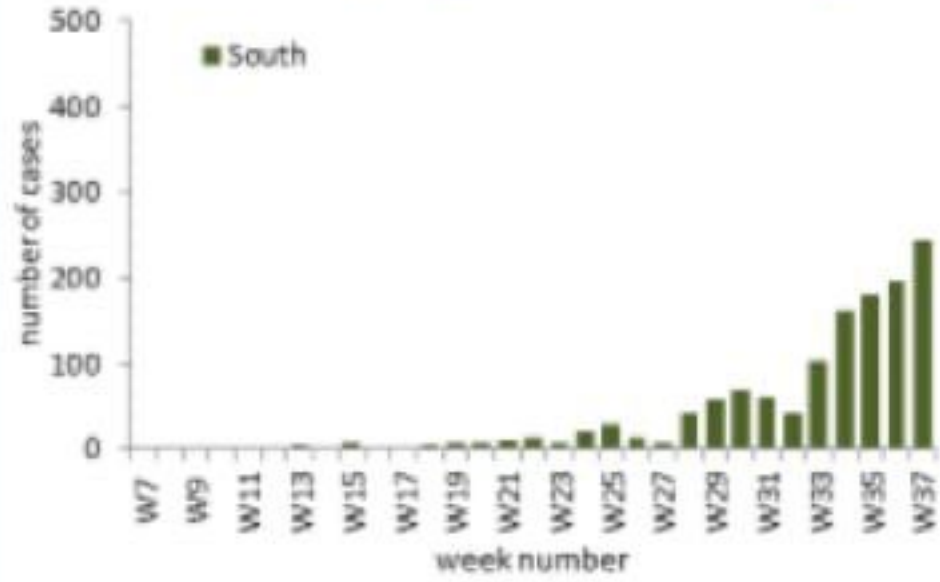
توزيع الحالات حسب الاسبوع في محافظة بعلبك الهرمل



توزيع الحالات حسب الاسبوع في محافظة الشمال



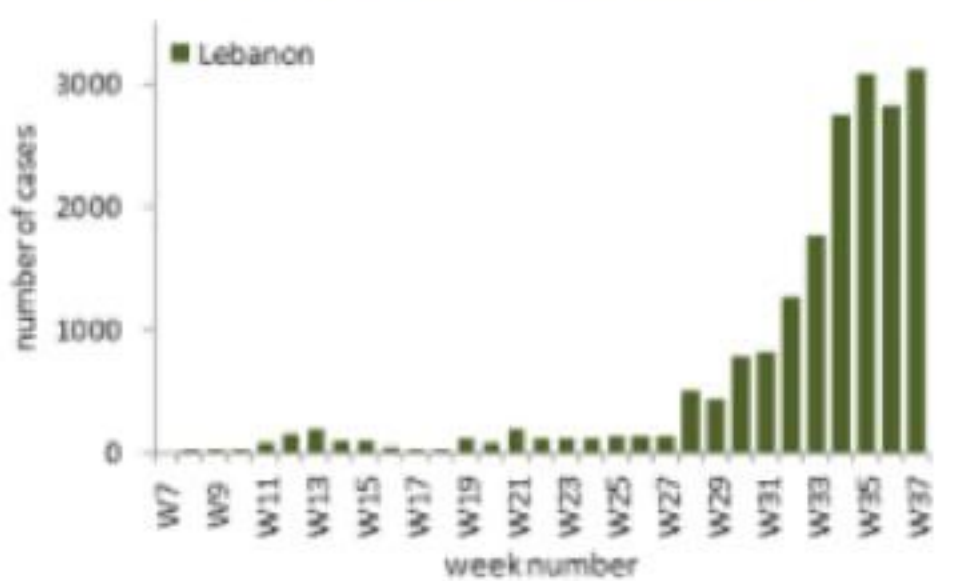
توزيع الحالات حسب الاسبوع في محافظة الجنوب



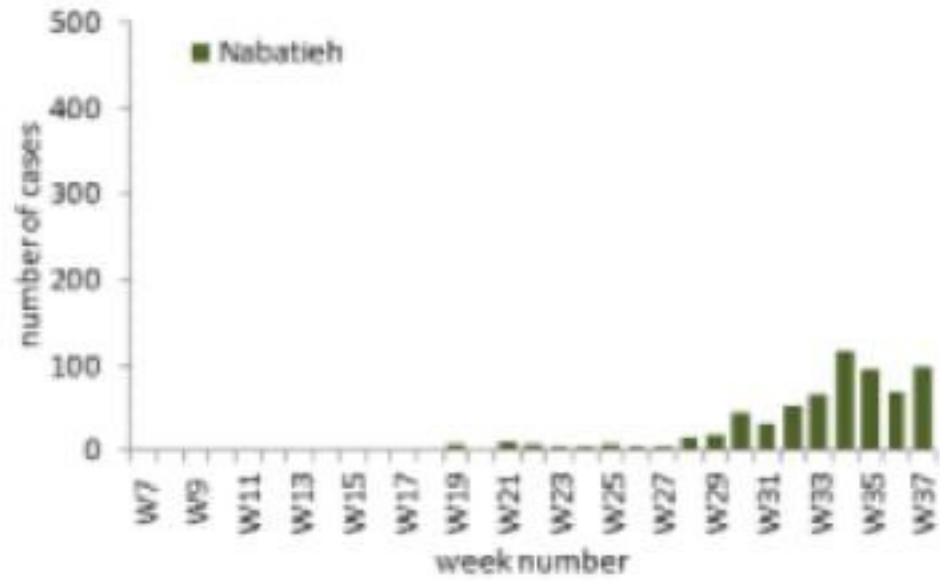
توزيع الحالات حسب الاسبوع في محافظة جبل لبنان



توزيع الحالات حسب الاسبوع في لبنان



توزيع الحالات حسب الاسبوع في محافظة النبطية



توزيع الحالات حسب الاسبوع في محافظة عكار

