

الخط الساخن:
1214
01594459

ترصد عدوى الكوفيد 19 في لبنان

6 أيلول 2020

الجمهورية اللبنانية
وزارة الصحة العامة



من توصيات وزارة الصحة العامة:

تذكّر دائما إتباع السلوك الوقائي

التباعد الاجتماعي



ارتداء الكمامة



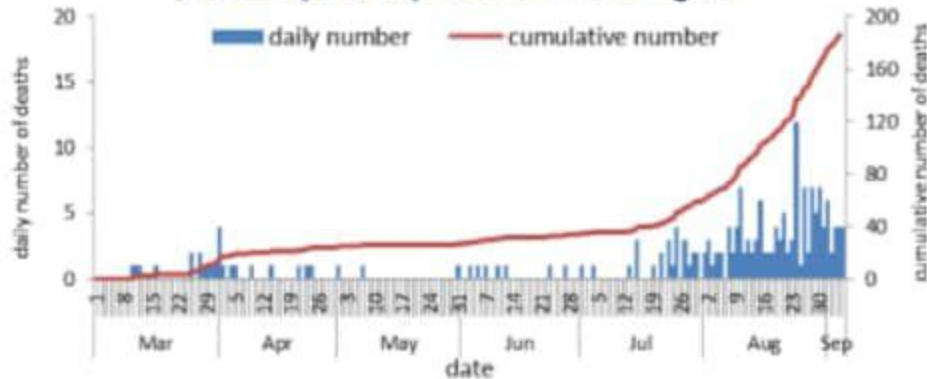
غسل اليدين المتكرر



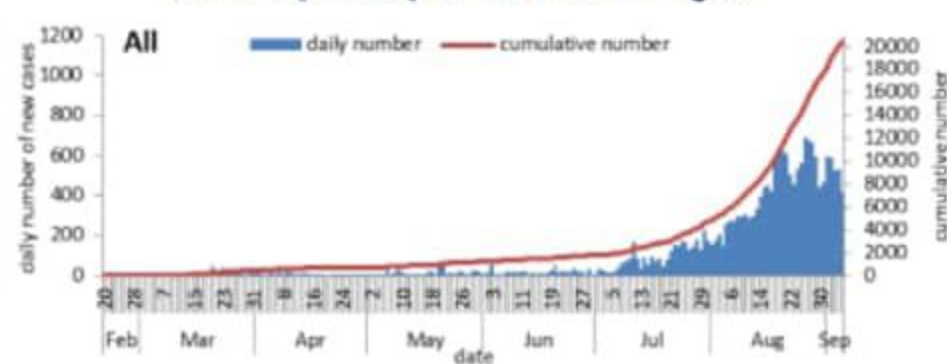
	التراكمي منذ 21 شباط	خلال 24 ساعة المنصرمة
عدد الحالات المثبتة في لبنان	20426	415
عدد الحالات المثبتة المحلية	19013	396
عدد الحالات المثبتة الوافدة	1413	19
عدد حالات الوفاة	191	4
عدد حالات القطاع الصحي	697	23

خلال 24 ساعة المنصرمة			
عدد الفحوصات المخبرية	8996	حالة استشفاء	366
عدد الفحوصات المخبرية المحلية	6834	حالة من بينها في العناية المركزة	106
نسبة الفحوصات المحلية الايجابية	5.8%	عدد الحالات مع شفاء مخبري او زمني	6139
عدد الفحوصات المخبرية في المطار	2162		

توزيع عدد حالات الوفاة اليومي والتراكمي حسب اليوم



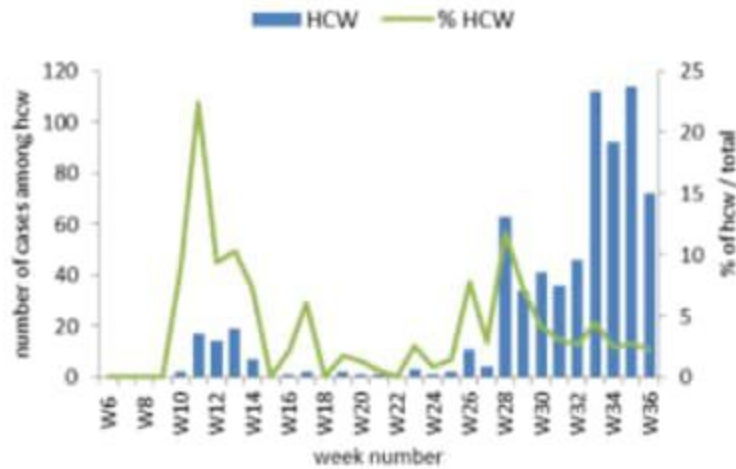
توزيع عدد الحالات الجديدة اليومي والتراكمي حسب اليوم



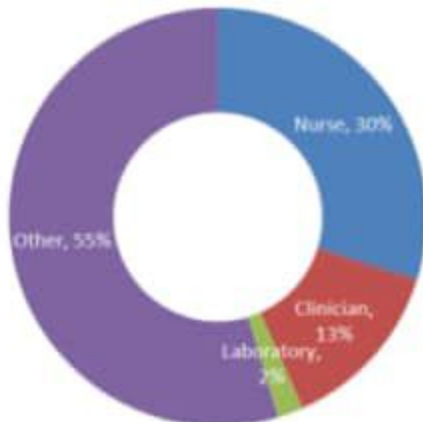
نسبة الوفاة لكل مئة الف نسمة	نسب الحدوث لكل مئة الف نسمة		يوم امس				العدد التراكمي						القضاء	
	التراكمي	للايام 14 الأخيرة	غير الوافدة	الوافدة	الوفيات	الحالات	الشفاء	الشفاء الزمني	الشفاء المخبري	غير الوافدة	الوافدة	الوفيات		الحالات
8.85	195.63	620.42	39	3	2	42	927	769	158	2730	286	43	3016	بيروت
4.41	155.15	421.09	88	3	0	91	923	847	76	2612	159	29	2771	بعبدا
2.99	116.43	285.71	27	0	0	27	649	516	133	1712	104	19	1816	المتن
3.34	108.74	353.39	14	2	0	16	272	248	24	707	34	7	741	الشوف
1.71	229.19	729.10	13	6	1	19	550	533	17	1207	75	3	1282	عاليه
6.51	126.94	270.62	20	0	0	20	159	89	70	533	49	14	582	كسروان
2.74	86.63	228.88	6	0	0	6	118	70	48	229	22	3	251	جبيل
5.29	239.99	430.28	31	0	0	31	171	152	19	1418	45	18	1463	طرابلس
6.69	76.24	189.92	4	0	0	4	45	34	11	127	15	5	142	الكورة
2.61	122.89	389.57	0	0	0	0	99	45	54	275	23	2	298	زغرتا
3.63	69.06	189.00	1	0	0	1	34	20	14	100	4	2	104	البترون
0.96	51.04	129.51	1	0	0	1	135	82	53	385	21	3	406	عكار
3.83	7.67	333.53	0	0	0	0	77	20	57	86	1	1	87	بشري
2.79	64.28	120.65	4	0	0	4	35	21	14	243	16	6	259	العنية الضنية
3.19	45.54	189.00	5	0	0	5	218	191	27	391	24	7	415	زحلة
2.99	35.89	128.62	1	0	0	1	48	45	3	110	19	3	129	البقاع الغربي
1.75	31.57	110.14	18	0	0	18	147	135	12	290	24	5	314	بعلبك
1.53	21.48	39.88	0	0	1	0	8	8	0	23	3	1	26	الهرمل
0.00	2.47	51.94	0	0	0	0	8	7	1	18	3	0	21	راشيا
1.84	72.36	163.12	14	0	0	14	139	125	14	452	80	6	532	صيدا
2.62	34.90	135.53	8	1	0	9	244	226	18	312	154	9	466	صور
0.00	65.69	90.71	2	0	0	2	6	2	4	28	1	0	29	جزين
0.00	53.74	181.74	6	0	0	6	84	77	7	211	46	0	257	النبطية
4.98	64.75	194.24	6	0	0	6	60	56	4	116	40	4	156	بنت جبيل
1.59	52.61	157.84	2	0	0	2	44	41	3	88	11	1	99	مرجعيون
0.00	40.33	117.63	1	0	0	1	10	10	0	32	3	0	35	حاصبيا
			85	4	0	89	929	929	0	4578	151	0	4729	قيد التحقق
3.59	145.43	384.15	396	19	4	415	6139	5298	841	19013	1413	191	20426	المجموع

697 حالة في القطاع الصحي

حالات القطاع الصحي (العدد الاسبوعي والنسبة المئوية على كافة الحالات)



توزيع حالات القطاع الصحي حسب المهنة (النسب المئوية)



191 حالة وفاة

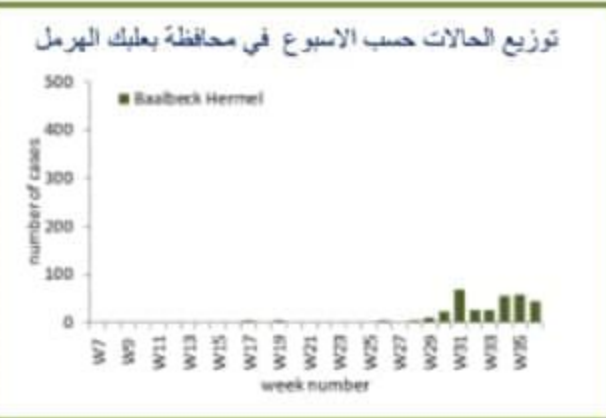
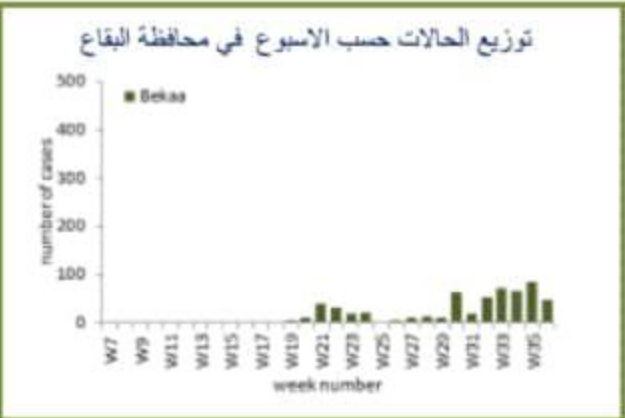
جدول خصائص الوفيات

نسبة الامائة %	عدد حالات الوفاة	
0.22	1	دون 10 سنوات
0.00	0	من 10 الى 19 سنة
0.06	2	من 20 الى 29 سنة
0.26	7	من 30 الى 39 سنة
0.37	7	من 40 الى 49 سنة
1.99	30	من 50 الى 59 سنة
4.16	36	من 60 الى 69 سنة
10.04	48	من 70 الى 79 سنة
21.74	60	من 80 سنة وما فوق
0.94	191	المجموع

جدول حالات الوفاة المسجلة خلال 24 ساعة المنصرمة

وجود امراض مزمنة	العمر (سنة)	الجنس	السكن	المستشفى	#
نعم	59	انثى		سان جورج الحدث	1
نعم	72	انثى	الهرمل	دار الامل	2
نعم	82	ذكر	بيروت	الحريري الحكومي	3
نعم	64	انثى	بيروت	الجامعة الامركية	4

رسومات بيانية لتوزيع الحالات حسب الاسبوع والمحافظة (حسب الترتيب الابجدي) لتاريخ 6 ايلول 2020



المختبرات: مرفق الحريري الجامعي الحكومي والمركز الوطني للتقنيات، مختبر الكريم، م. طرابلس الحكومي، م. الروم، م. الجامعة الأميركية، م. سرحال، م. زرق، مختبر مويبو، م. سيدة الموعونات، م. العسكري، م. الرسون الأعظم، م. حمود، م. الياس الهراري الحكومي، مختبر الهادي، مختبر المشرق، م. جبل لبنان، مختبر اينوفي، مختبر مركز الأطباء، م. فؤاد كسرون، مختبر نواسينيكال، م. الليثي الجعيتوي، م. عبد الله الراسي الحكومي، م. راتب حرب، م. تامين الحكومي، م. هيكل، م. نبال جورج العنتش، م. عين وزين، م. بلق، م. المطلوب، مختبر برحاري، م. بعلبك الحكومي، م. دار الأمل، مختبر عقيقي بولس، م. المقاصد، م. المنلا، مختبر مركز العناية الطبية، م. خوري لعم (زهة)، مركز الاستشفائي الشمالي، مختبر الجامعة اللبنانية فرع طرابلس، مختبر الجامعة اللبنانية فرع العنتش



النبطية	
1	عربصليم
1	الشرقية
1	حبوش
1	جيشيت
2	النبطية التحتا
	بنت جبيل
3	برعشيت
1	خربة سلم
1	السلطانية
1	ياطر
	مرجعيون
1	الخيام
1	ميس الجبل
	حاصبيا
1	ثوبا
	بعلبك
3	بعلبك
5	شمسطار
1	دير الأحمر
2	حوش رفقاً
2	قصرنبا
3	السعيدة
1	طاريا
1	قيد التحقق

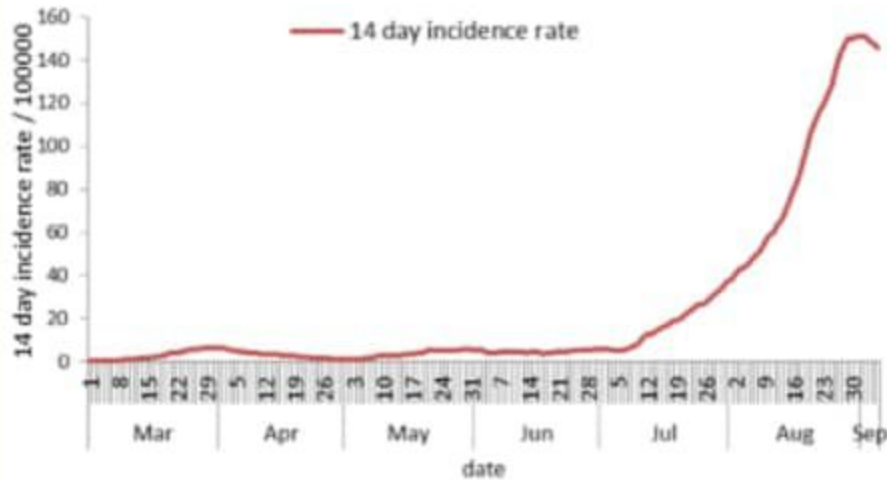
المنية الضنية	
1	بخعون
1	دير عمار
2	المنية
	عكار
1	المسعودية
	زحلة
1	زيابق
1	تلخايا
2	زحلة المعلقة
1	قيد التحقق
	البقاع الغربي
1	الصوري
	صيدا
1	الغازية
1	الهلالية
2	انصارية
1	مجدليون
6	قيد التحقق
1	طنبوريت
1	الزرارية
1	قيد التحقق
	صور
4	برج الشمالي
1	جويا
4	قيد التحقق
	جزين
1	لبعاً
1	وادي بعنقودين

كسروان	
1	ادونيس
1	غزير
1	غينة
1	غوسطا
1	جونية غدير
4	جونية حارة صخر
2	جونية صرّبا
2	السهيلة
1	طبرجا
4	ثوق مكابيل
1	ثوق مصبح
1	قيد التحقق
	جبيل
1	عمشيت
2	حصون
2	نهر ابراهيم
1	قرطبا
	طرابلس
5	البدوي
18	المينا
1	الحديد
2	القبة
2	النتباتة
3	قيد التحقق
	الكرة
1	برسا
1	بتوراتيج
1	ضهر العين
1	راس مسفا
	البترون
1	البترون

العتن	
1	عين عار
2	البوشرية
1	بكتيا
3	برج حمود
1	الدورة
6	الضنية
1	القفار
2	جل الديق
1	المنصورية
1	مزرعة يشوع
2	النبعة
1	النقاش
1	قرنة شهوان
1	رومية
1	سد البوشرية
2	سن الفيل
	الشوف
1	بعتران
1	بعقطين
2	برجا
1	شحيم
3	الحية
1	معاصر الشوف
1	مجدل معوش
2	الناعمة
4	السعديات
	عاليه
1	عرمون
1	عيد داره
7	بشامون
1	بسوس
4	الشويقات
2	حي السلم
2	خلدة
1	قيد التحقق

بيروت	
1	عين المريسة
1	المنارة
1	الروشة
5	الحمرا
1	المصيطبة
1	مار الياس
2	ثلة الخياط
1	الظريف
3	المزرعة
2	برج ابي حيدر
5	طريق الجديدة
7	راس النبع
8	الاشرفية
4	قيد التحقق
	بعبا
3	عين الرمانة
3	بعبا
2	بنر حسن
7	برج البراجنة
5	الشيح
33	الغبيري
9	الحدث
11	حارة حريك
5	الجناح
1	الليلكي
2	المريجة
1	وادي شحورر
	المنطى
4	الاوزاعي
2	تحويطة الغدير
3	قيد التحقق

نسبة الحالات الجديدة لكل مئة الف نسمة خلال 14 يوم السابقة



نسبة الفحوصات المحلية لكل مئة الف نسمة خلال 14 يوم السابقة



نسبة الوفيات لكل مئة الف نسمة خلال 14 يوم السابقة



النسبة المتوقعة للفحوصات المحلية الإيجابية خلال 14 يوم السابقة

