

الخط الساخن:
1214
01594459

ترصد عدوى الكوفيد 19 في لبنان 9 تموز 2020

الجمهورية اللبنانية
وزارة الصحة العامة



من توصيات وزارة الصحة العامة:

- خلال هذه الفترة الحساسة، الزامية ارتداء الكمامة خلال التجول او الحركة خارج المنزل
- العزل/الحجر المنزلي
- السلوك الفردي الوقائي: أهمية غسل اليدين، آداب السعال، تجنب لمس العينين والانف والفم، تجنب الاقتراب من أي شخص مريض، تجنب الاماكن المزدحمة والتجمعات
- تشكل الظاهرة الحالية بعدم الالتزام بالتدابير الوقائية خطرا في ازدياد احتمال انتشار العدوى بين الناس

العدد التراكمي للحالات المثبتة المحلية في لبنان منذ 21 شباط 2020

1373

عدد الحالات الجديدة المحلية خلال 24 ساعة المنصرمة (33 من المخالطين)

44

العدد التراكمي للحالات المثبتة الوافدة في لبنان منذ 21 شباط 2020

638

عدد الحالات الجديدة الوافدة خلال 24 ساعة المنصرمة (من ساحل العاج، نيجيريا، اثيوبيا، السعودية، الكويت، الدانمرك)

22

حالة استشفاء منها 10 في العناية المركزة خلال 24 ساعة المنصرمة

38

عدد الحالات مع شفاء مخبري (نتيجتين سلبيتين متتاليتين) او زمني (مرور اكثر من 30 يوما)

1368

العدد التراكمي للوفيات في لبنان منذ 21 شباط 2020

36

حالة وفاة خلال 24 ساعة المنصرمة

0

عدد الفحوصات المخبرية* خلال 24 ساعة المنصرمة

4260

النسبة المئوية للفحوصات الإيجابية خلال 24 ساعة المنصرمة

1.5%

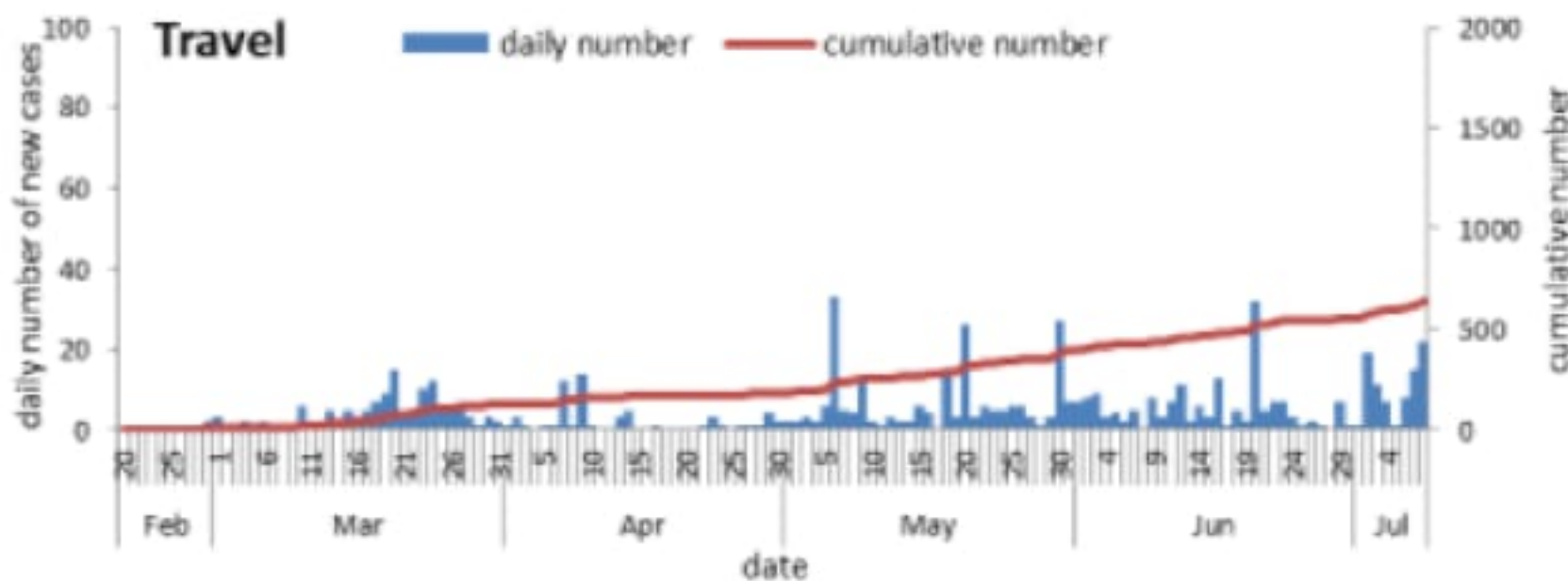
عدد الفحوصات المخبرية خلال 24 ساعة المنصرمة المحلية

2522

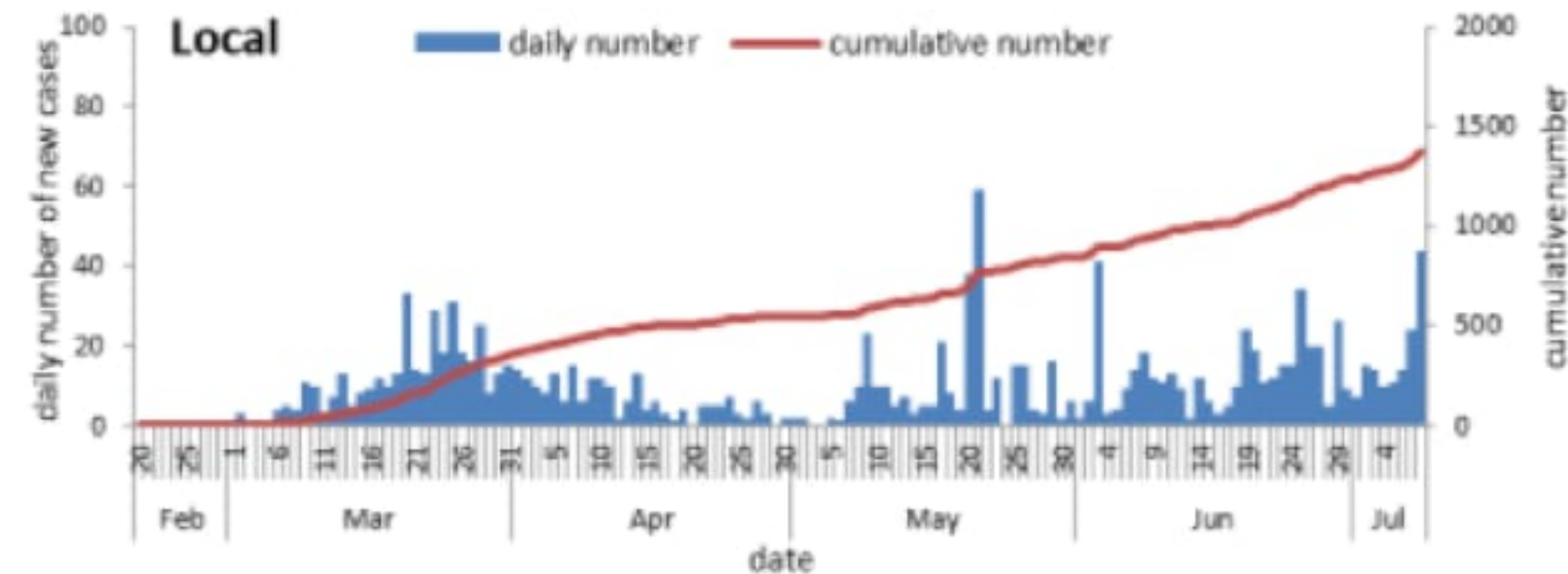
عدد الفحوصات المخبرية خلال 24 ساعة الخاصة بالمطار

1738

توزيع عدد الحالات الوافدة اليومي والتراكمي حسب اليوم



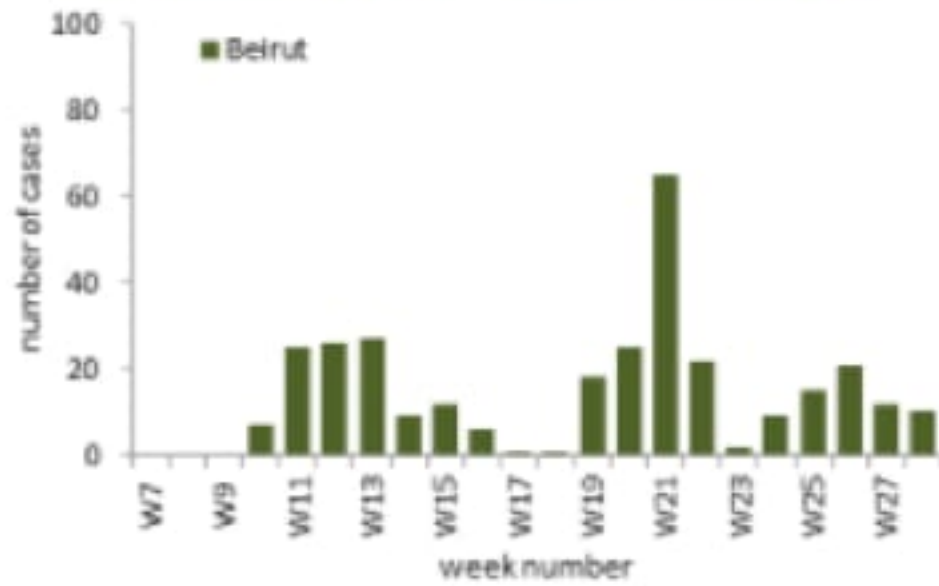
توزيع عدد الحالات المحلية اليومي والتراكمي حسب اليوم



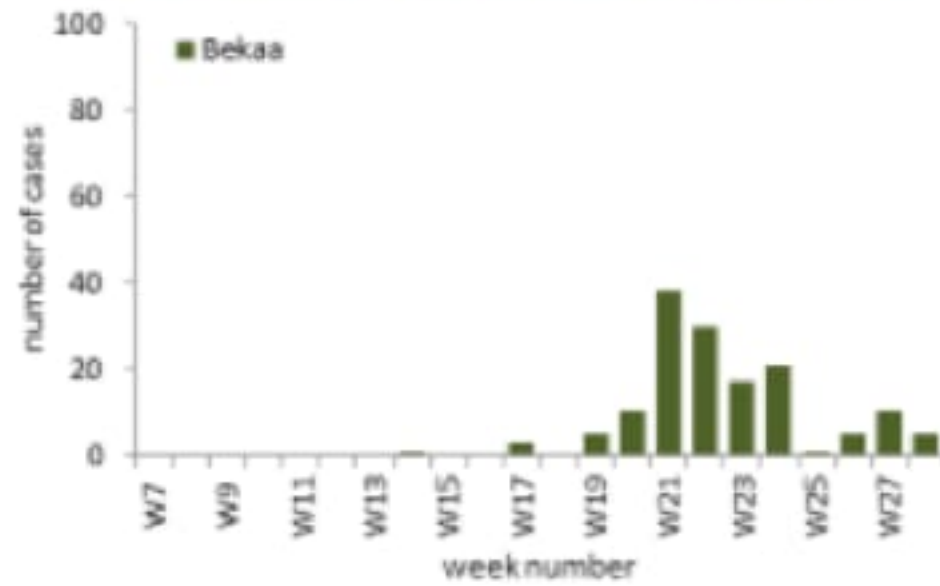


القضاء	العدد التراكمي										
	الحالات	الوفيات	الوافدة	غير الوافدة	الشفاء المخبري	الشفاء الزمني	الشفاء	الحالات	الوفيات	الوافدة	غير الوافدة
بيروت	314	2	100	214	158	99	257	1	0	1	0
بعيدا	286	3	97	189	76	43	119	14	0	6	8
المتن	187	9	47	140	132	21	153	3	0	1	2
الشوف	154	3	18	136	24	97	121	1	0	0	1
عاليه	121	1	33	88	16	31	47	20	0	0	20
كسروان	92	4	28	64	69	12	81	0	0	0	0
جبيل	59	3	11	48	47	7	54	0	0	0	0
طرابلس	80	0	19	61	19	11	30	5	0	0	5
الكورة	16	0	9	7	11	2	13	0	0	0	0
زغرتا	79	1	16	63	45	4	49	1	0	0	1
البترون	25	2	3	22	14	9	23	0	0	0	0
عكار	88	0	17	71	52	27	79	0	0	0	0
بشري	74	1	1	73	57	16	73	0	0	0	0
المنية الضنية	29	2	11	18	14	11	25	1	0	0	1
زحلة	131	3	7	124	27	71	98	3	0	0	3
البقاع الغربي	16	1	2	14	3	8	11	0	0	0	0
بعلبك	27	0	11	16	12	6	18	1	0	0	1
الهرمل	4	0	3	1	0	1	1	0	0	0	0
راشيا	2	0	1	1	1	1	2	0	0	0	0
صيدا	66	0	58	8	14	12	26	2	0	2	0
صور	82	1	78	4	17	25	42	6	0	5	1
جزين	4	0	1	3	4	0	4	0	0	0	0
النبطية	32	0	32	0	7	15	22	3	0	3	0
بنت جبيل	25	0	21	4	4	8	12	0	0	0	0
مرجعيون	8	0	7	1	3	5	8	0	0	0	0
حاصبيا	1	0	1	0	0	0	0	0	0	0	0
قيد التحقق	9	0	6	3	0	0	0	5	0	4	1
المجموع	2011	36	638	1373	826	542	1368	66	0	22	44

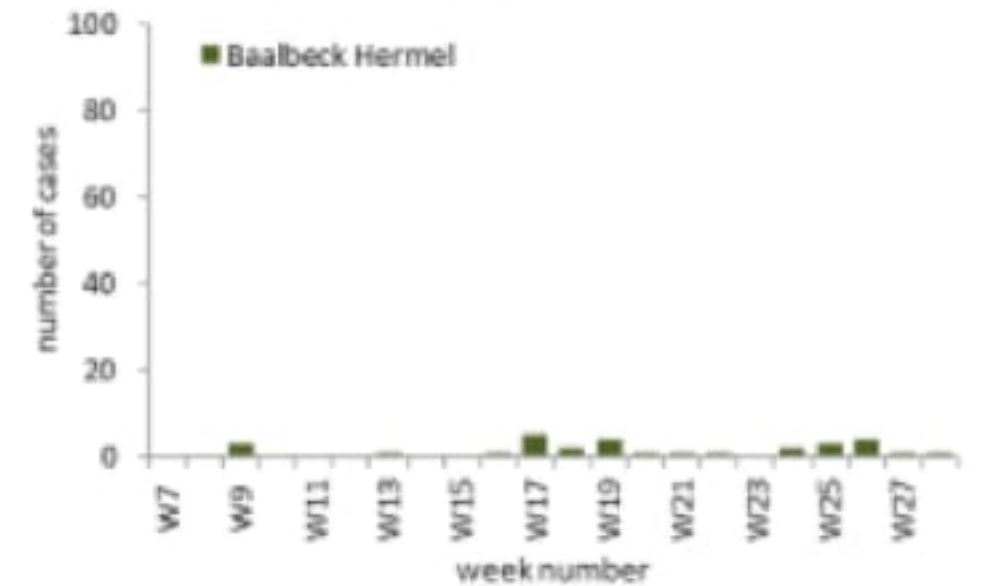
توزيع الحالات حسب الاسبوع في محافظة بيروت



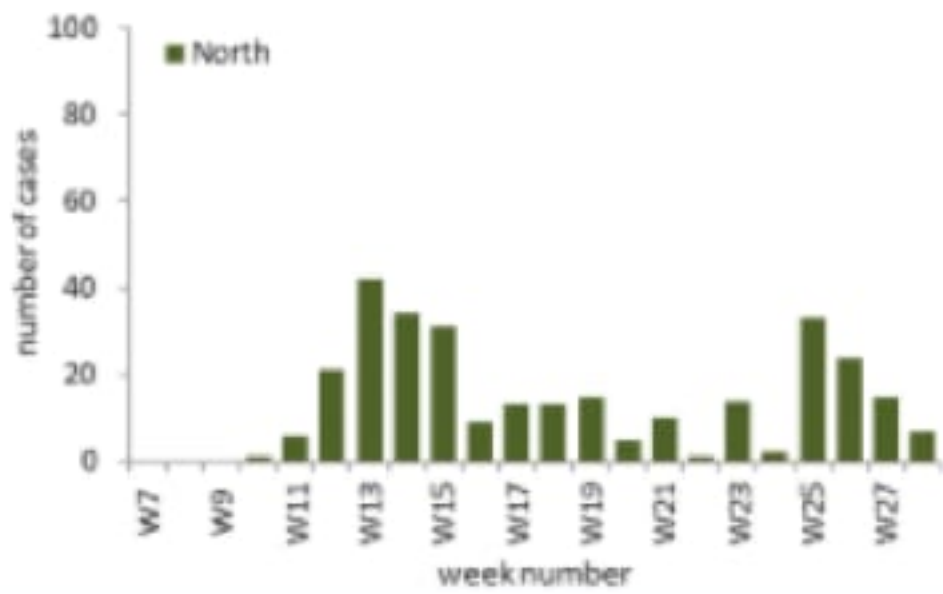
توزيع الحالات حسب الاسبوع في محافظة البقاع



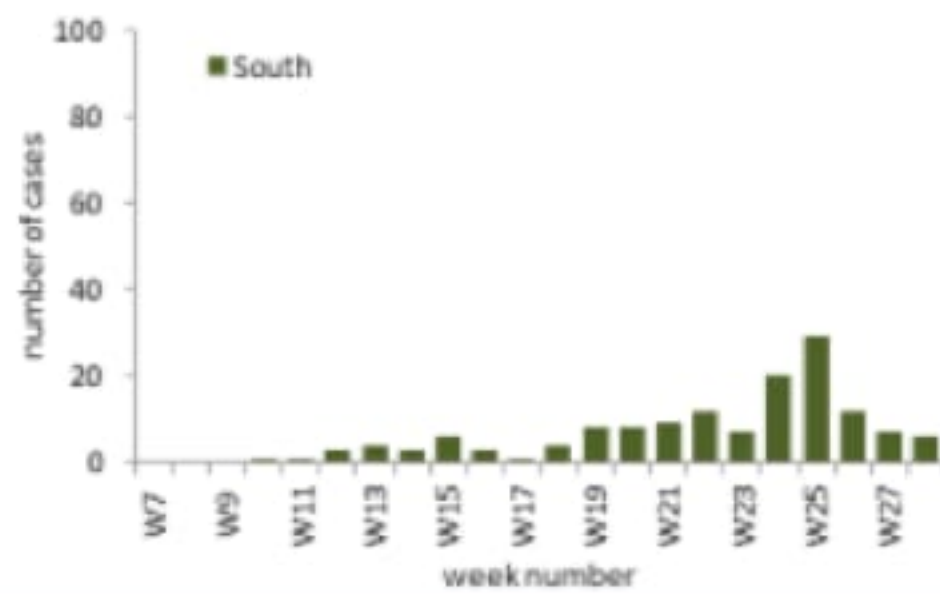
توزيع الحالات حسب الاسبوع في محافظة بعلبك الهرمل



توزيع الحالات حسب الاسبوع في محافظة الشمال



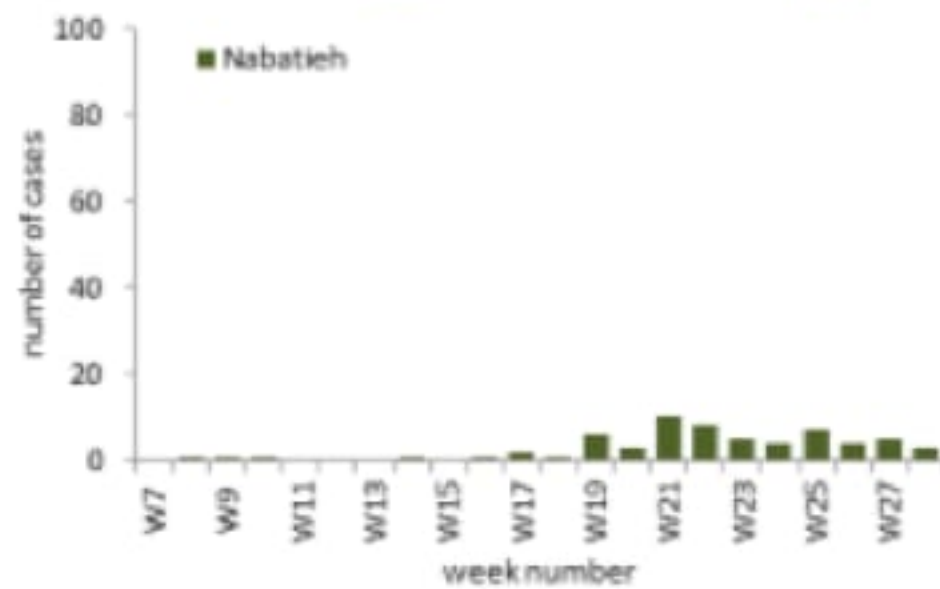
توزيع الحالات حسب الاسبوع في محافظة الجنوب



توزيع الحالات حسب الاسبوع في محافظة جبل لبنان



توزيع الحالات حسب الاسبوع في محافظة النبطية



توزيع الحالات حسب الاسبوع في محافظة عكار



المختبرات: م. رفيق الحريري الجامعي الحكومي والمركز الوطني للانفلونزا، مختبر الكريم، م. طرابلس الحكومي، م. الروم، م. الجامعة الأميركية، م. سرحال، م. رزق، م. سيدة المعونات، م. العسكري، م. الرسول الأعظم، م. حمود، م. الياس الهراري الحكومي، مختبر الهادي، مختبر المشرق، م. جبل لبنان، مختبر اينوفي، مختبر مركز الأطباء، م. فنوح كسرون، مختبر نواسميديكال، م. اللباني الجعيتاوي، م. عبد الله الراسي الحكومي، م. راعب حرب، م. تينون الحكومي، م. هيكل، م. سان جورج الحدث، م. عين وزين، م. بلقو، م. المظلوم، مختبر برجواي، م. بعلبك الحكومي، م. دار الامل، مختبر عقيقي بولس، م. المقاصد، م. المنلا، مختبر مركز العناية الطبية، م. خوري العام (زحلة)، المركز الاستشفائي الشمالي