



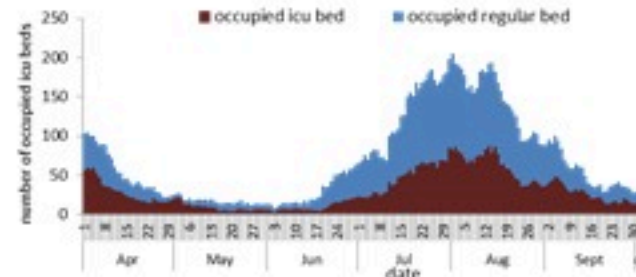
ترصد عدوى الكوفيد 19 في لبنان

07 تشرين الاول 2022

ترصد كوفيد 19

المؤشرات الوبائية	خلال 7 أيام الأخيرة	خلال 14 يوم الأخيرة
عدد الوفيات	8	16
نسبة الوفيات لكل 100000	0.15	0.30
نسبة إيجابية فحص PCR لكل مئة فحص	5.7%	6.4%
نسبة الحدوث المحلي لكل 100000	16	36
نسبة الفحوصات لكل 100000	259	531
الاستشفاء (حالات جديدة و قديمة)	ليوم امس	% نسبة الاستعمال
الاسره المستعملة	28	7%
اسره العناية المركزه المستعملة (تنفس اصطناعي)	16(6)	9%
الحالات الجديدة	ليوم امس	التراكمي
وفيات جديده	1	10684
حالات جديده (المعدل اليومي للأيام 7 الاخيره)	119	1216638
الخط الساخن	ليوم امس	التراكمي
اتصالات 1787 (1)	142	442516
	242	763408
		1214

عدد الاسره المستعملة



سيتم التركيز على المؤشرات الخاصة بالحالات الشديدة. في الأيام 7 الأخيرة، تم تسجيل 8 وفيات (0.15 لكل مئة ألف). وبلغت نسبة استعمال اسره العناية الفائقة 9% (16 أسرة من اصل 182). اما نسبة إيجابية الفحوصات المحليه فقد بلغت 5.7%. ويصنف التفشي المجتمعي على مستوى 3.

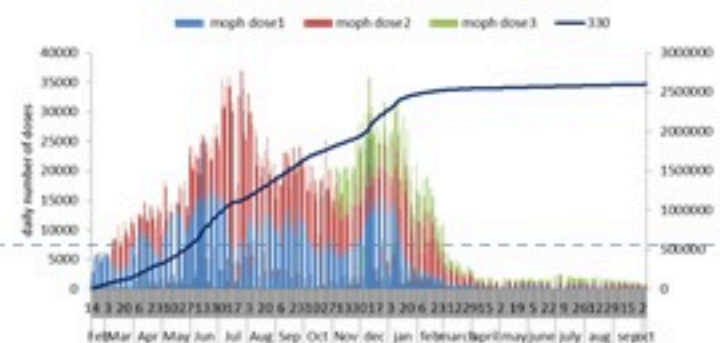
عدد الوفيات حسب اليوم



نسبة إيجابية الفحوصات (معدل 7 أيام الاخيره)



عدد الجرعات حسب اليوم



التلقيح ضد الكوفيد
19 نحو مناعة
المجتمع
(المصدر: قاعدة
بيانات Impact)

* نسبة من مجموع متلقي الجرعة الثانية

التلقيح	ليوم امس	التراكمي	التغطية (12y+)
المسجلين	259	3868539	71%
الجرعة (1)	291	2730630	50.1%
الجرعة (2)	263	2406354	44.2%
الجرعة (3)	329	652354	27.1%*

07 October 2022

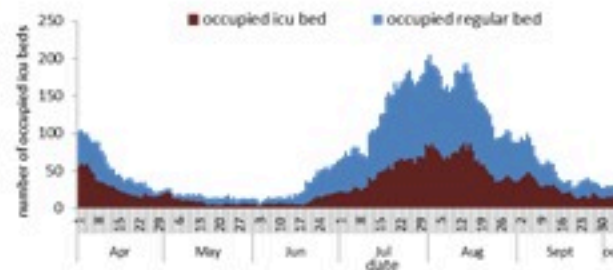
COVID-19 surveillance

The report will focus in severe cases.

In past 7 days, 8 deaths (0.15/100000). The ICU COVID-19 occupancy was 9% (16 beds over 182).

The PCR local positivity rate was 5.7%. The community transmission is at level 3.

COVID-19 hospital daily bed occupancy



COVID-19 PCR positivity rate



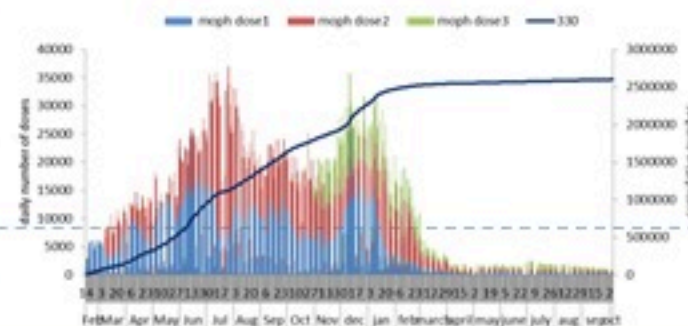
COVID-19 daily deaths



	Past 7 days	Past 14 days
New deaths	8	16
Mortality rate /100000	0.15	0.30
PCR positivity rate %	5.7%	6.4%
Local Incidence rate /100000	16	36
Testing rate /100000	259	531
All admissions	Past day	% Occupancy
Occupied beds	28	7%
Occupied ICU beds	16 (6)	9%
New	Past day	Cumulative
New deaths	1	10684
New cases (average past 7 days)	119	1216638
Hot line	Past day	Cumulative
1787 (1)	142	442516
1214	242	763408

COVID-19 Vaccination (source: Impact database)

Number of doses: daily and cumulative



	Past day	Cumulative	Coverage (12y+)
Registered	259	3868539	71%
1 st dose	291	2730630	50.1%
2 nd dose	263	2406354	44.2%
3 rd dose	329	652354	27.1%*

* Percentage over recipients of 2nd dose