



# ترصد عدوى الكوفيد 19 في لبنان

## 30 أيلول 2022

### ترصد كوفيد 19

المؤشرات الوبائية	خلال 7 أيام الأخيرة	خلال 14 يوم الأخيرة
عدد الوفيات	8	21
نسبة الوفيات لكل 100000	0.15	0.43
نسبة إيجابية فحص PCR لكل مئة فحص	6.1%	6.3%
نسبة الحدوث المحلية لكل 100000	20	42
نسبة الفحوصات لكل 100000	312	625
الاستشفاء (حالات جديدة و قديمة)	ليوم امس	% نسبة الاستعمال
الاسره المستعملة	32	7%
اسره العناية المركزه المستعملة (تنفس أصطناعي)	15 (3)	7%
الحالات الجديدة	ليوم امس	التراكمي
وفيات جديدة	1	10676
حالات جديدة (المعدل اليومي للأيام 7 الاخيره)	153	1215805
الخط الساخن	ليوم امس	التراكمي
اتصالات (1) 1787	148	441697
	287	762149
		1214

### عدد الاسره المستعملة

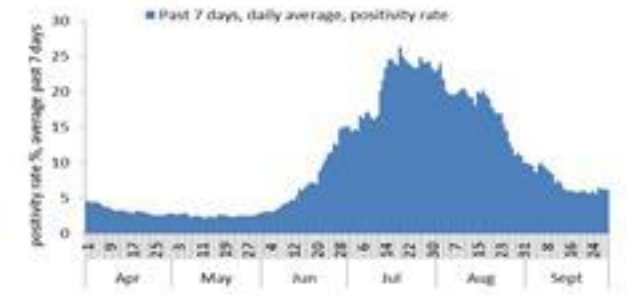


سيتم التركيز على المؤشرات الخاصة بالحالات الشديدة. في الأيام 7 الأخيرة، تم تسجيل 8 وفيات (0.15 لكل مئة ألف). وبلغت نسبة استعمال اسره العناية الفائقة 7% (15 أسرة من اصل 204). اما نسبة إيجابية الفحوصات المحلية فقد بلغت 6.1%. ويصنف التفشي المجتمعي على مستوى 3.

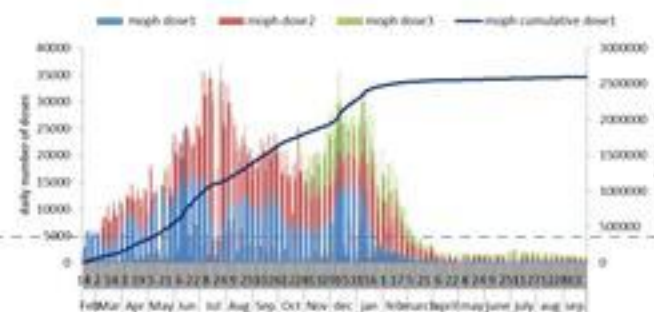
### عدد الوفيات حسب اليوم



### نسبة إيجابية الفحوصات (معدل 7 أيام الاخيره)



### عدد الجرعات حسب اليوم



التلقيح ضد الكوفيد  
19 نحو مناعة  
المجتمع  
(المصدر: قاعدة  
بيانات Impact)

التلقيح	ليوم امس	التراكمي	التغطية (12y+)
المسجلين	277	3866927	71%
الجرعة (1)	307	2728778	50.1%
الجرعة (2)	365	2404464	44.1%
الجرعة (3)	448	650062	27%*

\* نسبة من مجموع متلقي الجرعة الثانية

## 30 September 2022

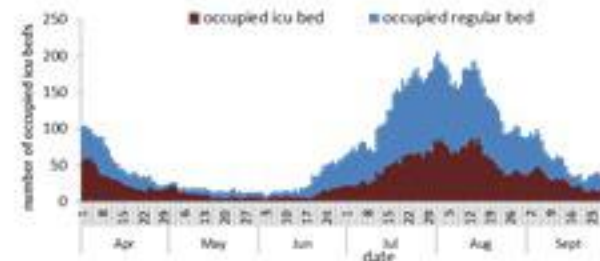
### COVID-19 surveillance

The report will focus in severe cases.

In past 7 days, 8 deaths (0.15/100000). The ICU COVID-19 occupancy was 7% (15 beds over 204).

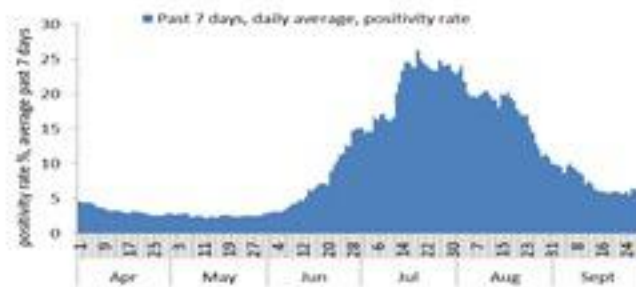
The PCR local positivity rate was 6.1%. The community transmission is at level 3.

COVID-19 hospital daily bed occupancy



	Past 7 days	Past 14 days
New deaths	8	21
Mortality rate /100000	0.15	0.43
PCR positivity rate %	6.1%	6.3%
Local Incidence rate /100000	20	42
Testing rate /100000	312	625
All admissions	Past day	% Occupancy
Occupied beds	32	7%
Occupied ICU beds	15 (3)	7%
New	Past day	Cumulative
New deaths	1	10676
New cases (average past 7 days)	153	1215805
Hot line	Past day	Cumulative
1787 (1)	148	441697
1214	287	762149

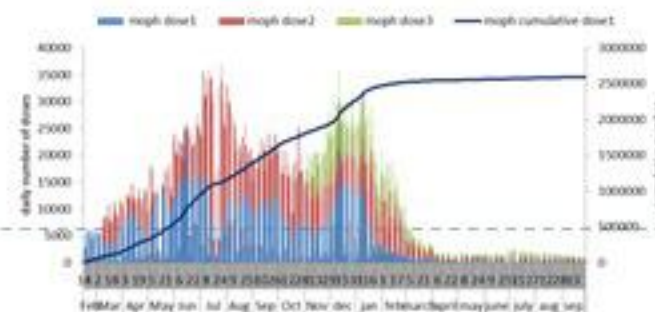
COVID-19 PCR positivity rate



COVID-19 daily deaths



Number of doses: daily and cumulative



### COVID-19 Vaccination (source: Impact database)

	Past day	Cumulative	Coverage (12y+)
Registered	<b>277</b>	<b>3866927</b>	<b>71%</b>
1 <sup>st</sup> dose	<b>307</b>	<b>2728778</b>	<b>50.1%</b>
2 <sup>nd</sup> dose	<b>365</b>	<b>2404464</b>	<b>44.1%</b>
3 <sup>rd</sup> dose	<b>448</b>	<b>650062</b>	<b>27%*</b>

\* Percentage over recipients of 2<sup>nd</sup> dose