



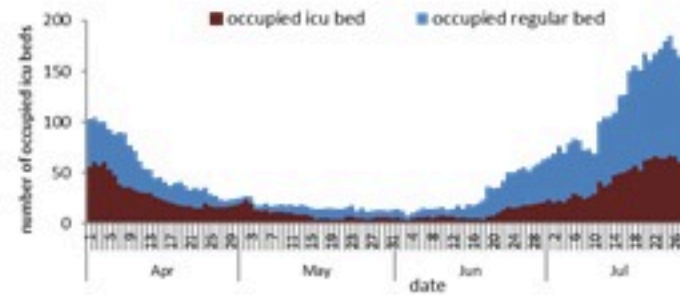
# ترصد عدوى الكوفيد 19 في لبنان

## 30 تموز 2022

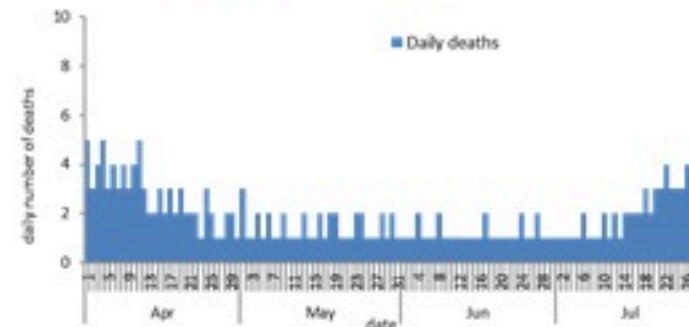
### ترصد كوفيد 19

سيتم التركيز على المؤشرات الخاصة بالحالات الشديدة. في الأيام 7 الأخيرة، تم استشفاء 78 مرضى (1.47 لكل مئة الف)، وتسجيل 23 وفيات (0.43 لكل مئة الف). وبلغت نسبة احتمال اسرة العناية الفائقة 35% (69 أسرة من اصل 180). اما نسبة إيجابية الفحوصات المحلية فقد بلغت 24.2% ويصنف التفشي المجتمعي على مستوى 4.

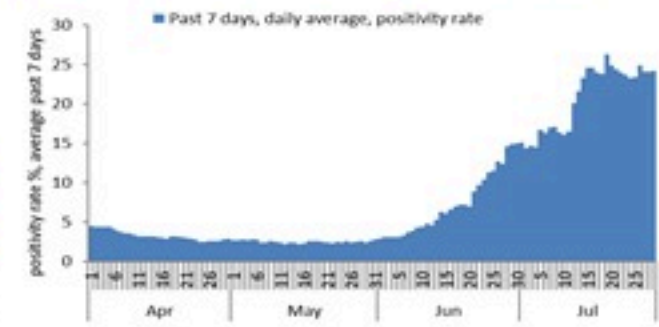
#### عدد الاسرة المستعملة



#### عدد الوفيات حسب اليوم

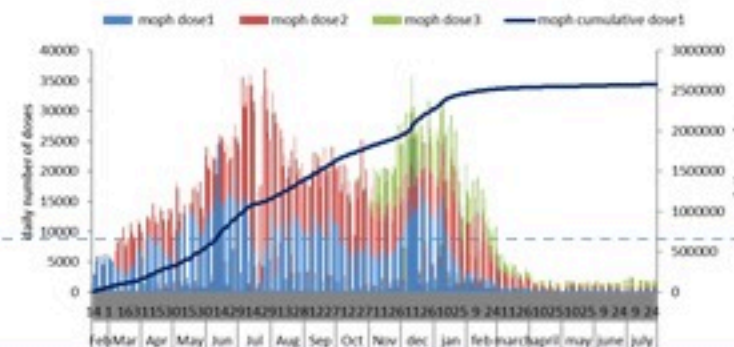


#### نسبة إيجابية الفحوصات (معدل 7 أيام الاخيرة)



المؤشرات الوبائية	خلال 7 أيام الأخيرة	خلال 14 يوم الأخيرة
عدد دخول المستشفى	78	160
نسبة دخول المستشفى لكل 100000	1.47	3.01
عدد الوفيات	23	42
نسبة الوفيات لكل 100000	0.43	0.79
نسبة إيجابية فحص PCR لكل مئة فحص	24.2%	26%
نسبة الحدوث المحلية لكل 100000	312	636
نسبة الفحوصات لكل 100000	1227	2334
الاستشفاء (حالات جديدة و قديمة)	ليوم أمس	% نسبة الاستعمال
الاسره المستعملة	178	35%
اسره العناية المركزه المستعملة (تنفس اصطناعي)	69 (16)	35%
الحالات الجديدة	ليوم أمس	التراكمي
وفيات جديده	3	10529
حالات جديده (المعدل اليومي للأيام 7 الاخيره)	2372	1172269
الخط الساخن	ليوم أمس	التراكمي
اصالات 1787 (1)	165	432451
	438	744250

#### عدد الجرعات حسب اليوم



التلقيح ضد الكوفيد  
19 نحو مناعة  
المجتمع  
(المصدر: قاعدة  
بيانات Impact)

\* نسبة من مجموع متلقي الجرعة الثانية

التلقيح	ليوم امس	التراكمي	التغطية (12y+)
المسجلين	3298	3847834	70.6%
الجرعة (1)	1938	2709945	49.7%
الجرعة (2)	1373	2385832	43.8%
الجرعة (3)	2581	624729	26.2%*



## 30 July 2022

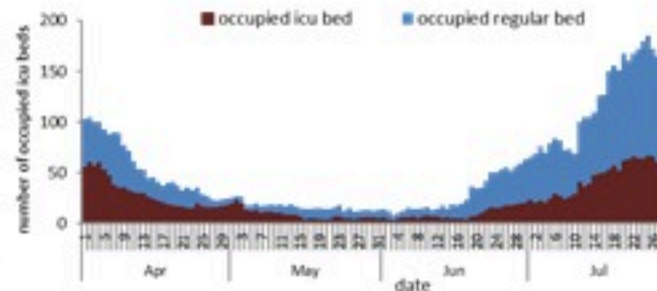
### COVID-19 surveillance

The report will focus in severe cases.


In past 7 days, 78 new admissions were reported (1.47/100000), and 23 deaths (0.43/100000). The ICU COVID-19 occupancy was 35% (69 beds over 180).

The PCR local positivity rate was 24.2%. The community transmission is at level 4.


COVID-19 hospital daily bed occupancy



COVID-19 PCR positivity rate



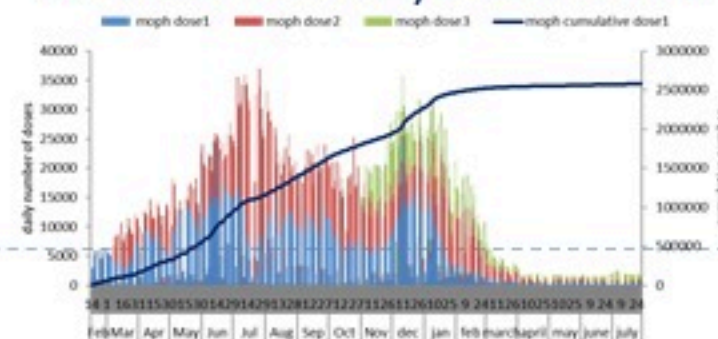
COVID-19 daily deaths



	Past 7 days	Past 14 days
New hospital admission	78	160
Admission rate /100000	1.47	3.01
New deaths	23	42
Mortality rate /100000	0.43	0.79
PCR positivity rate %	24.2%	26%
Local Incidence rate /100000	312	636
Testing rate /100000	1227	2334
<b>All admissions</b>	<b>Past day</b>	<b>% Occupancy</b>
Occupied beds	178	35%
Occupied ICU beds	69 (16)	35%
<b>New</b>	<b>Past day</b>	<b>Cumulative</b>
New deaths	3	10529
New cases (average past 7 days)	2372	1172269
<b>Hot line</b>	<b>Past day</b>	<b>Cumulative</b>
1787 (1)	165	432451
1214	438	744250

### COVID-19 Vaccination (source: Impact database)

Number of doses: daily and cumulative



	Past day	Cumulative	Coverage (12y+)
Registered	<b>3298</b>	<b>3847834</b>	<b>70.6%</b>
1 <sup>st</sup> dose	<b>1938</b>	<b>2709945</b>	<b>49.7%</b>
2 <sup>nd</sup> dose	<b>1373</b>	<b>2385832</b>	<b>43.8%</b>
3 <sup>rd</sup> dose	<b>2581</b>	<b>624729</b>	<b>26.2%*</b>

\* Percentage over recipients of 2<sup>nd</sup> dose