



ترصد عدوى الكوفيد 19 في لبنان

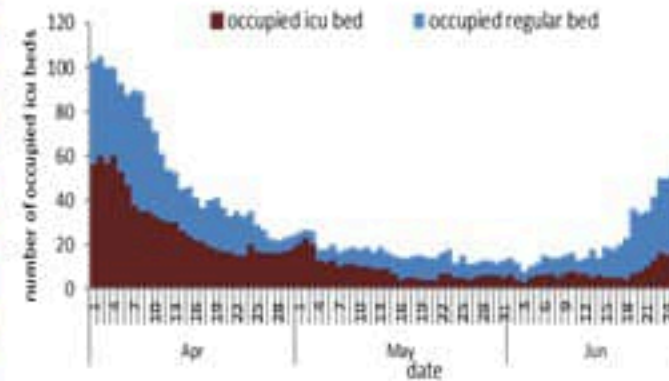
27 حزيران 2022

ترصد كوفيد 19

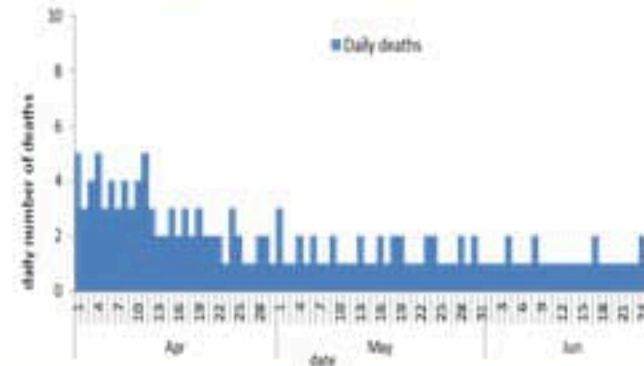
سيتم التركيز على المؤشرات الخاصة بالحالات الشديدة. في الأيام 7 الأخيرة، تم استشفاء 24 مريضاً (0.45 لكل مئة ألف)، وتسجيل 8 وفيات (0.15 لكل مئة ألف). وبلغت نسبة استعمال أسرة العناية الفائقة 10% (18 سرير من أصل 178). أما نسبة إيجابية الفحوصات المحلية فقد بلغت 12.6%. ويصنف التفشي المجتمعي على مستوى 2.

نسبة إيجابية الفحوصات (معدل 7 أيام الأخيرة)

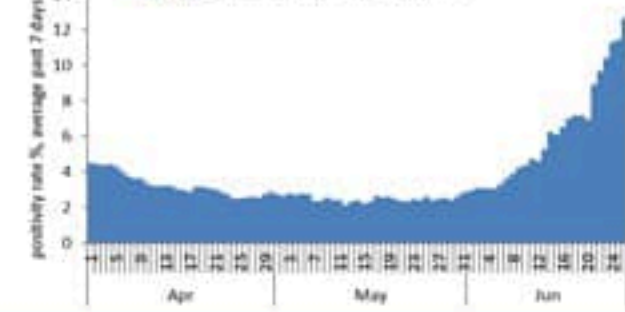
عدد الاسره المستعملة



عدد الوفيات حسب اليوم




Part 7 days, daily average, positivity rate



المؤشرات الوبائية		خلال 7 أيام الأخيرة	خلال 14 يوم الأخيرة
عدد دخول المستشفى	24	37	
نسبة دخول المستشفى لمل 100000	0.45	0.69	
عدد الوفيات	8	16	
نسبة الوفيات لكل 100000	0.15	0.30	
نسبة إيجابية فحص PCR لكل مئة فحص	12.6%	10%	
نسبة الحدوث المحلي لكل 100000	92	145	
نسبة الفحوصات لكل 100000	709	1412	
الاستشفاء (حالات جديدة و قديمة)		ليوم امس	% نسبة الاستعمال
الاسره المستعملة	56	13%	
اسره العناية المركزه المستعملة (تنفس اصطناعي)	18 (3)	10%	
الحالات الجديدة		ليوم قبل امس	التراكمي
وفيات جديد	1	10462	
حالات جديد (ليوم قبل مس)	752	1108965	
الخط الساخن		ليوم امس	التراكمي
اتصالات 1787 (1)	194	424684	

عدد الجرعات حسب اليوم



التلقيح ضد الكوفيد
19 نحو مناعة
المجتمع
(المصدر: قاعدة
بيانات Impact)

التلقيح	ليوم امس	التراكمي	التغطية (12y+)
المسجلين	264	3835157	70.4%
الجرعة (1)	59	2698795	49.5%
الجرعة (2)	50	2374525	43.6%
الجرعة (3)	70	600185	25.3%

* نسبة من مجموع مكثفي الجرعة الثانية

27 June 2022

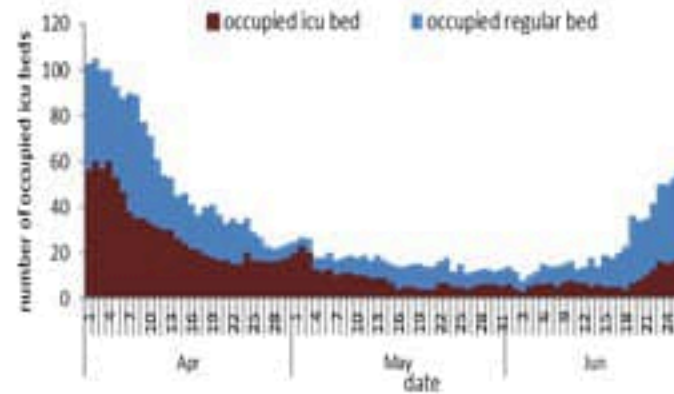
COVID-19 surveillance

The report will focus in severe cases.

In past 7 days, 24 new admissions were reported (0.45/100000), and 8 deaths (0.15/100000). The ICU COVID-19 occupancy was 10% (18 beds over 178).

The PCR local positivity rate was 12.6%. The community transmission is at level 2.

COVID-19 hospital daily bed occupancy

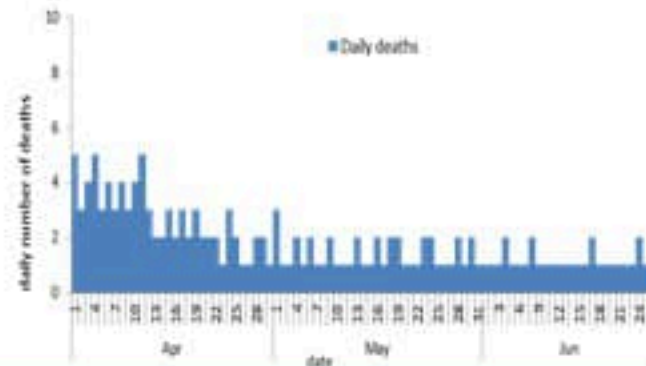


	Past 7 days	Past 14 days
New hospital admission	24	37
Admission rate /100000	0.45	0.69
New deaths	8	16
Mortality rate /100000	0.15	0.30
PCR positivity rate %	12.6%	10%
Local Incidence rate /100000	92	145
Testing rate /100000	709	1412
All admissions	Past day	% Occupancy
Occupied beds	56	13%
Occupied ICU beds	18 (3)	10%
New	Before yesterday	Cumulative
New deaths	1	10462
New cases	752	1108965
Hot line	Past day	Cumulative
1787 (1)	194	424684

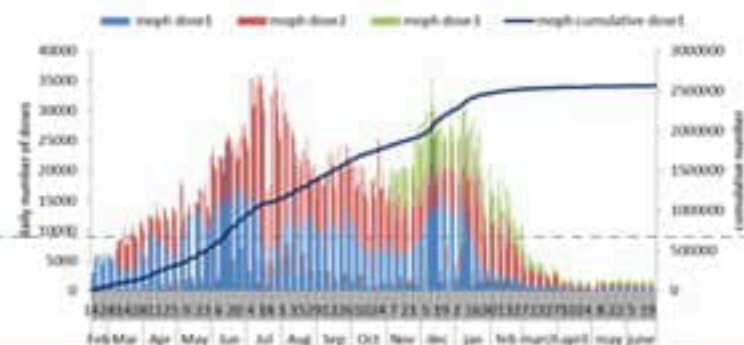
COVID-19 PCR positivity rate



COVID-19 daily deaths



Number of doses: daily and cumulative



COVID-19 Vaccination (source: Impact database)

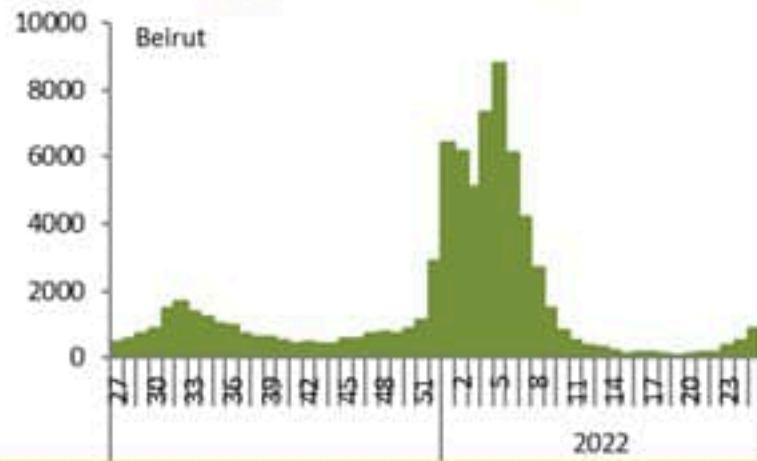
	Past day	Cumulative	Coverage (12y+)
Registered	264	3835157	70.4%
1 st dose	59	2698795	49.5%
2 nd dose	50	2374525	43.6%
3 rd dose	70	600185	25.3%

* Percentage over recipients of 2nd dose



Caza	نسبة الوفيات Mortality rate /		نسبة الحوادث Incidence rate /		يوم أمس / Past day				التراكمي / Cumulative					القضاء
	للتاريخ الأخيرة / Past 14 days	التراكمي / Cumulative	للتاريخ الأخيرة / Past 14 days	التراكمي / Cumulative	غير الوافده Local /	الوافده Travel	الوفيات / Deaths	الحالات / Cases	الشفاء / Remission	غير الوافده Local	الوافده Travel	الوفيات / Deaths	الحالات / Cases	
	/100000	/100000	/100000	/100000										
Beirut	0.41	223	283	25418	131	0	0	131	120,552	122,455	1,107	1,083	123,562	بيروت
Baabda	0.15	191	208	25264	129	0	0	129	163,242	165,584	665	1,256	166,249	بعبدا
Metn	0.47	166	251	20570	149	0	0	149	127,646	130,212	534	1,056	130,746	المتن
Chouf	0.95	207	38	17899	9	0	0	9	36,998	37,366	165	435	37,531	الشوف
Aleyh	1.14	282	181	35509	36	0	0	36	61,484	62,090	346	496	62,436	حاليه
Kesrwan	0.00	240	326	28242	78	0	0	78	59,317	60,489	247	517	60,736	كسروان
Jbeil	0.00	189	215	23569	33	0	0	33	25,365	25,756	91	207	25,847	جبيل
Tripoli	0.29	258	20	11087	4	0	0	4	36,727	37,425	271	876	37,696	طرابلس
Koura	0.00	173	70	19145	6	0	0	6	14,118	14,226	88	129	14,314	الكورة
Zghorta	0.00	238	47	21157	2	0	0	2	15,958	16,098	86	182	16,184	زعرنا
Batroun	0.00	149	94	17606	6	0	0	6	9,544	9,661	27	82	9,688	البترون
Akkar	0.00	165	5	7708	0	0	0	0	23,621	24,078	84	517	24,162	عكار
Becharreh	0.00	127	12	8196	0	0	0	0	2,101	2,133	5	33	2,138	بشري
Minieh Danieh	0.00	103	5	4895	0	0	0	0	10,272	10,447	61	222	10,508	المدينة الصنية
Zahleh	0.00	294	26	17815	0	0	0	0	38,395	38,944	173	645	39,117	زحلة
West Bekaa	0.00	198	10	13372	0	0	0	0	13,193	13,350	61	199	13,411	البقاع الغربي
Baalbeck	1.05	237	13	14805	0	0	1	0	41,489	42,077	129	675	42,206	بعلبك
Hermel	0.00	176	0	7551	0	0	0	0	4,807	4,903	19	115	4,922	الهرمل
Rashaya	0.00	178	10	10155	0	0	0	0	4,029	4,091	15	72	4,106	راشيا
Saida	0.31	178	52	16407	9	0	0	9	52,715	53,190	320	581	53,510	صيدا
Sour	0.00	131	99	18724	38	0	0	38	63,496	63,913	464	449	64,377	صور
Jezzine	0.00	138	6	14333	0	0	0	0	4,535	4,571	11	44	4,582	جزين
Nabatieh	0.71	200	132	31993	17	0	0	17	44,726	45,018	225	283	45,243	النبطية
Bint Jbeil	0.00	203	93	25303	1	0	0	1	20,049	20,193	129	163	20,322	بنت جبيل
Marjeoun	0.00	134	30	16577	2	0	0	2	10,293	10,358	39	84	10,397	مرجعيون
Hasbaya	0.00	205	17	11663	0	0	0	0	3,404	3,400	70	61	3,470	حاصبيا
Unspecified					102	0	0	102	80,527	65,074	16,431	0	81,505	غير التحق
Lebanon	0.30	197	145	20856	752	0	1	752	1088603	1087102	21863	10462	1108965	لبنان

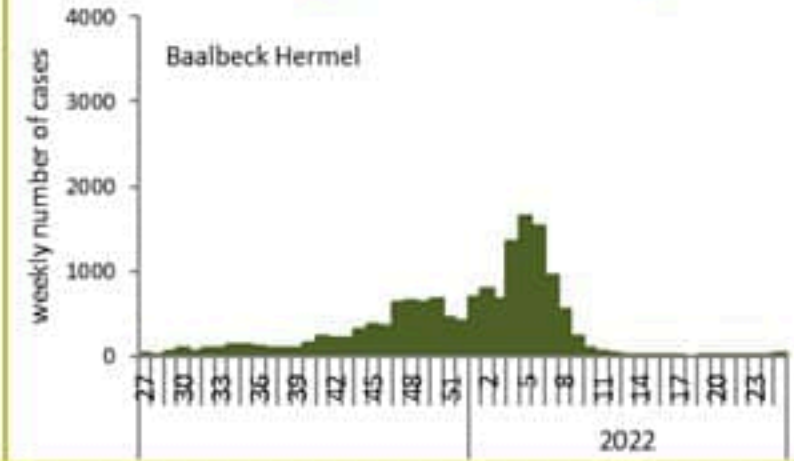
توزيع الحالات حسب الاسبوع في محافظة بيروت



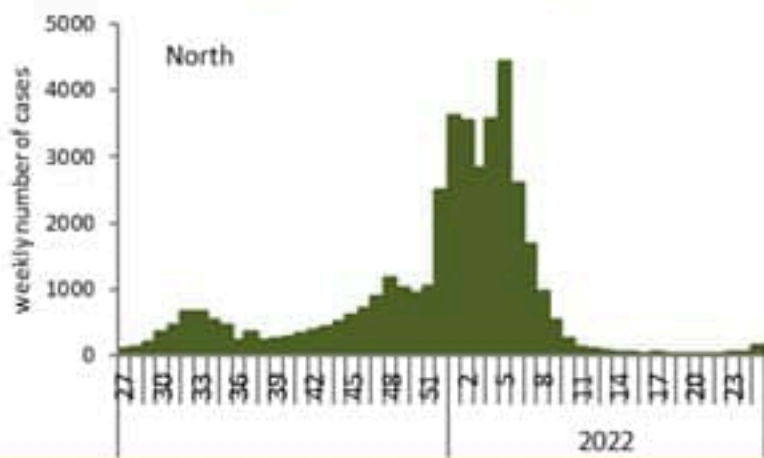
توزيع الحالات حسب الاسبوع في محافظة البقاع



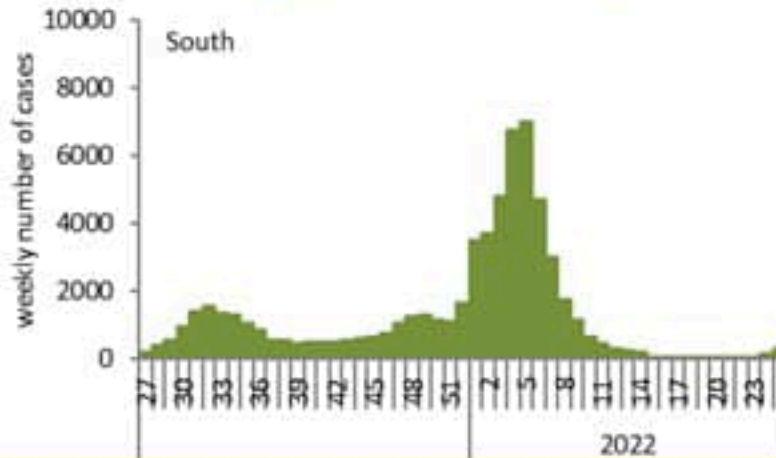
توزيع الحالات حسب الاسبوع في محافظة بعلبك الهرمل



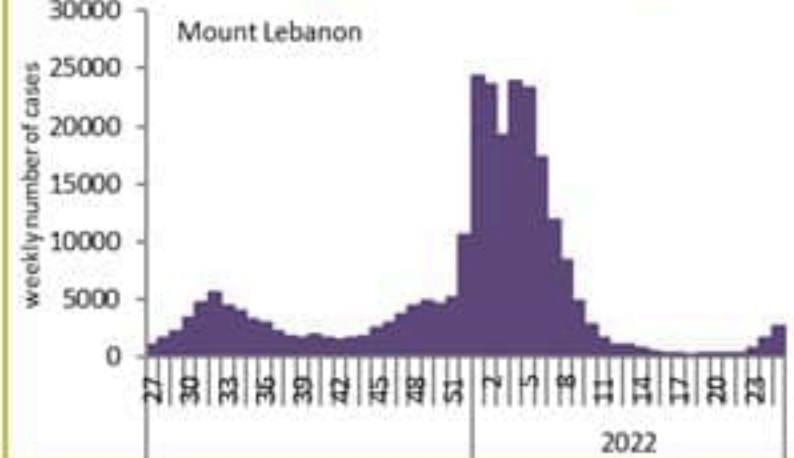
توزيع الحالات حسب الاسبوع في محافظة الشمال



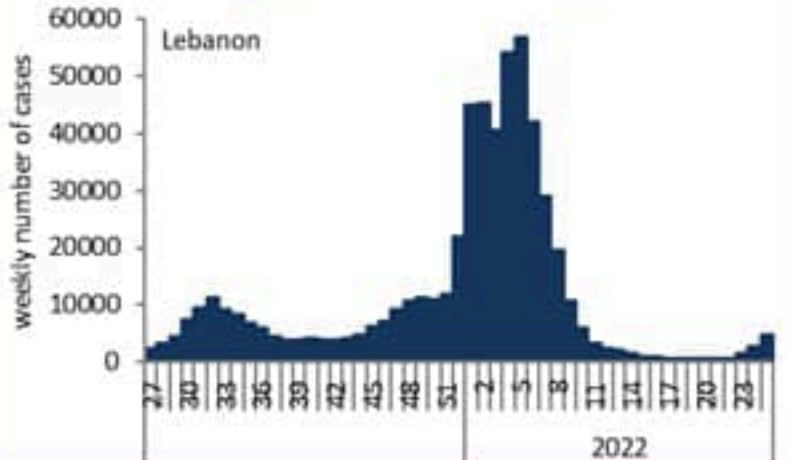
توزيع الحالات حسب الاسبوع في محافظة الجنوب



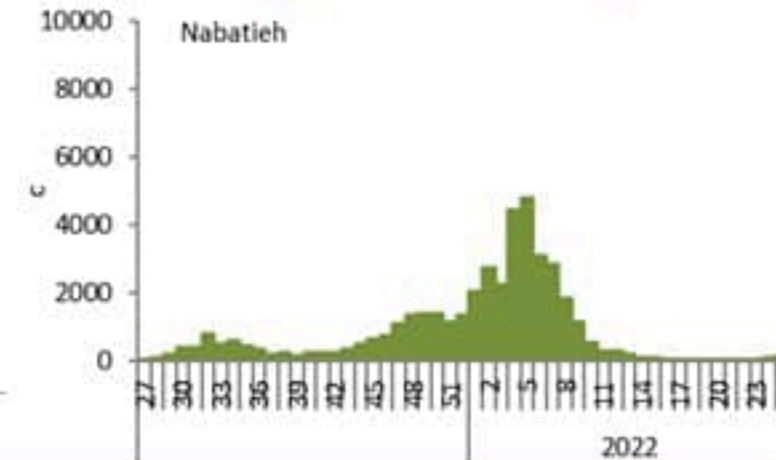
توزيع الحالات حسب الاسبوع في محافظة جبل لبنان



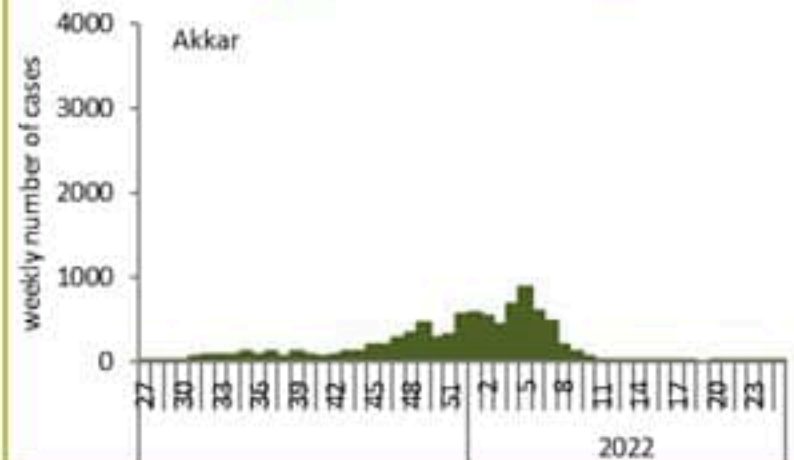
توزيع الحالات حسب الاسبوع في لبنان



توزيع الحالات حسب الاسبوع في محافظة النبطية



توزيع الحالات حسب الاسبوع في محافظة عكار



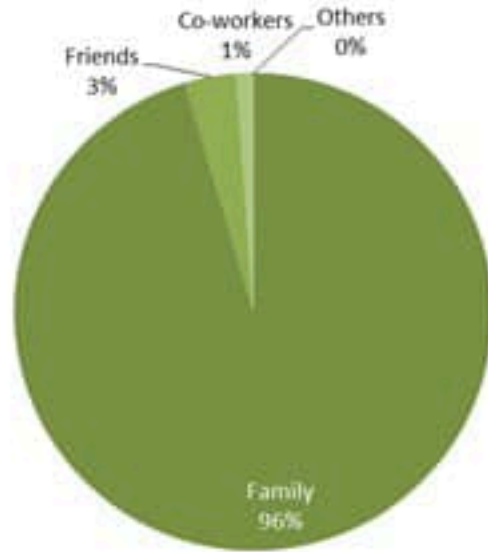
بيروت	الشيخ	11	بزبدين	2	عين سعادة	5	عبطورة (المتن)	1
عين المريسة	الجناح	2	قيد التحق	27	رومييه	2	ضهور الشوير	2
راس بيروت	الاوزاعي	4	المتن		بقتايا	3	بتخرين	1
قريطم	بير حسن	1	برج حمود	3	بصاليم	8	مار موسى الدوار	1
الروشه	الخيرى	3	سن القيل	6	دايبه	1	قيد التحق	42
الحمرا (بيروت)	عين الرمانه (الشيخ)	26	حرش تابت	16	المطيلب	6	الشوف	
المصيطبه	فرن الشباك	2	جسر الباشا	13	الرايبه	13	الدامور	2
مار الياس	حارة حريك	10	جديدة المتن	42	بيت الككو	1	برجا	3
تلة الخياط	الليلكي	2	راس الجديدة	4	قرنة شهبان	2	الجبة	2
الصنائع	برج البراجنة	1	البوشرية	12	اليسار	1	عين زحلنا	1
الظريف	المريجة (بعبدا)	3	الدورة	1	الريوة	3	بعقلين	5
مينا الحصن	تحويطة الخدير	1	الروضة (بوشرية)	2	بيت الشعار	3	يقعاا (الشوف)	2
المزرعة (بيروت)	بعبدا	12	سد البوشرية	15	ديك المحدي	5	المزرعة (الشوف)	1
برج أبو حيدر	الحازمية (بعبدا)	5	السبتيه	25	مزرعة يشوع	2	عاليه	
البسطا فوقا	الفياضية	4	دير مار روكز	1	دير طاميش	1	شويقات الحمروسيه	1
الطريق الجديدة	مار تقلا (بعبدا)	6	الدكوانة	1	زكريت	11	حي السلم	7
راس النبع (بيروت)	البرزة	10	أنطلياس	2	بكفيا	14	عدير الشويقات	1
الباشورة	الحدث	1	جل الديب	34	وادي شاهين	7	شويقات القبة	1
البطركية	بطشاي	1	النقاش	1	بيت شباب	3	خلدة	2
الجميزة	اللويزة (بعبدا)	3	الزلقا	2	المياسة	9	شويقات الامراء	2
مار مخايل النهر	الجمهور (اللويزة)	3	الضبية	4	العطشانة	7	دير قويل	3
الأشرفية (بيروت)	كفر شيما	30	مزرعة دير عوكر	2	الفريكه	1	عرمون (عاليه)	5
العدلية	بسايا (بعبدا)	1	الملصورية (المتن)	4	الجوار (المتن)	13	بشامون	10
قيد التحق	القلعة (بعبدا)	93	الديشوبية	1	قرنة الحمرا	1	بلييل	3
بعبدا	قردايل	1	القنار	1	بيت مري	9	حومال	3

جدول الحالات لليومين السابقين لتاريخ 27 حزيران 2022 - حسب البلدات والأحياء
Cases distribution by locality for past two days

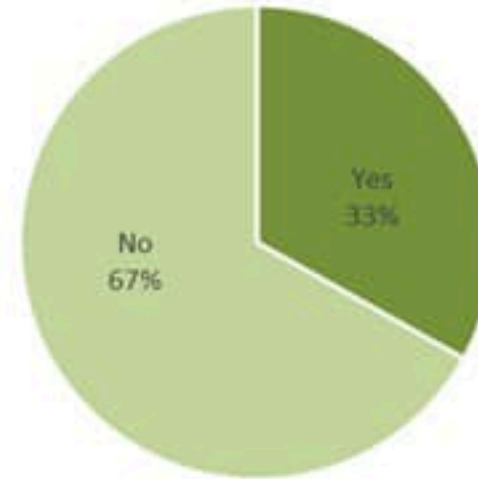
1	مزرعة كفر جوز	صور	2	شكّا	1	عليون	1	عينطورة (كسروان)	1	بدادون
2	صربا (النبطية)	صور	1	عبرين	3	حبوب	4	عزير	2	عاليه
2	رومين	جل البحر الشمالي	2	حامات	2	الرويس	1	كفر حباب	3	القماطية
1	جبشيت	صور الرشيدية		المنيه الضنيه	2	قيد التحق	2	عوسطا	1	بحدون المحطة
32	قيد التحق	صور معشوق	1	الروضه		طرابلس	1	المحصرة (كسروان)	1	عين داره
	بنت جبيل	برج الشمالي	3	زحله	8	قيد التحق	2	ريفون	19	قيد التحق
1	بنت جبيل	سماعية	3	زحله الميدان	1	البدوي	6	القلبعات (كسروان)		كسروان
1	مارون الراس	جوبا	3	سعدايل	3	مدينة الجديدة	2	فيطرون	9	جوليه صربا
2	يارون	عيتيت	1	مريجات (زحله)	2	مخيم البداوي	1	وطى الجوز	9	جوليه كسليك
1	رامية (بنت جبيل)	سلعا	1	رياق		الكورة	1	قاريا	11	ذوق مكاييل
	مرجعون	معركة	2	كفر زيد	1	أميون	18	قيد التحق	6	جوليه عدير
1	حولا	حناوي	1	قيد التحق	1	بشمزين		جبيل	10	ذوق مصبح
2	ميس الجبل	طير دبه	1	البقاع الخري	1	دار بعشتار	20	جبيل	1	يسوع الملك
1	بليدا	شهايبية (طير زبدا)	2	مشغرة	1	كفر قاهل	1	مستبنا	8	أوليس (كسروان)
		طورا	1	قرعون	3	دده	3	بلاط (جبيل)	6	جوليه حارة صخر
187	قضاء قيد التحق	طير فلسيه	2	ليايا		زعرتا	1	إده (جبيل)	6	جوليه ساحل علما
		بدياس	1	قيد التحق	2	مجدليا (زعرتا)	8	عمشيت	1	كفر ياسين
		عباسية (صور)	1	صيدا	1	علما	12	حالات	3	طبرجا
		شبريحا	2	صيدا الكرمان	1	بسبعل	1	فيدار	3	أدما والنفه
		برج رخال	2	برامية	1	إهدن	1	جدائل (جبيل)	2	الصفرا (كسروان)
		زبقين	2	مجدليون	1	عشاش	3	نهر ابراهيم	4	البوار
		منصوري	2	عبرا	1	قيد التحق	1	المنصف	2	عجلتون
		مجدل زون	1	غازية	2	البترون	1	حصون	10	البلونة
		قيد التحق	17	عدلون	2	البترون	2	بيت حياق	2	السهيلة (كسروان)
		النبطية	10	قيد التحق	1	فدعوس			9	جعيتا



توزيع المخالطين حسب المحيط
ليوم امس
Distribution of contacts by profile,
past day



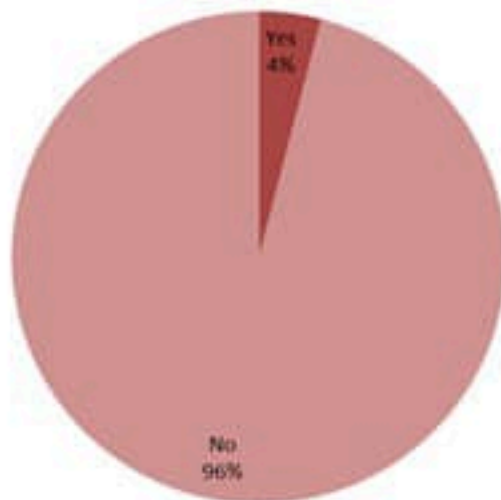
توزيع المخالطين حسب العوارض،
ليوم امس
Distribution of contacts by clinical
presentation, past day



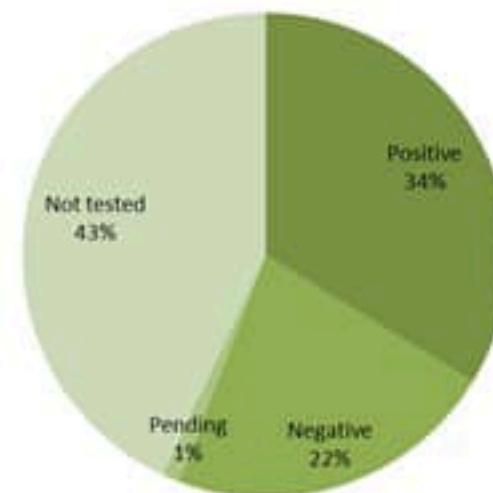
إحصاءات المخالطين الجدد ليوم امس
Number of COVID-19 contacts,
past day

511	عدد الحالات والمخالطين التي تم الاتصال بها Number of cases & contacts called
413	عدد الحالات والمخالطين التي تم الاتصال بها وتقصيها Number of cases & contacts called & investigated
172	عدد المخالطين الجدد Number of new contacts

توزيع المخالطين حسب الوضع وجود عدوى سابقة
ليوم امس
Contact distribution by prior infection
(past 3 months), past day



توزيع المخالطين حسب القحوصات المخبرية الحديثة
ليوم امس
Contacts distribution by recent testing
status, past day



توزيع المخالطين حسب الوضع التلقيحي
ليوم امس
Contacts distribution by vaccination
status, past day

