



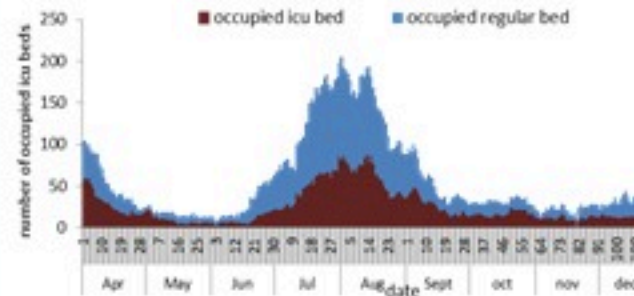
ترصد عدوى الكوفيد 19 في لبنان

26 كانون الاول 2022

ترصد كوفيد 19

المؤشرات الوبائية	خلال 7 أيام الأخيرة	خلال 14 يوم الأخيرة
عدد الوفيات	1	3
نسبة الوفيات لكل 100000	0.02	0.06
نسبة إيجابية فحص PCR لكل مئة فحص	5.9%	6.7%
نسبة الحدوث المحلية لكل 100000	9	19
نسبة الفحوصات لكل 100000	140	262
الاستشفاء (حالات جديدة و قديمة)	ليوم امس	% نسبة الاستعمال
الاسره المستعملة	28	7%
اسره العناية المركزه المستعملة (تنفس اصطناعي)	11(6)	6%
الحالات الجديدة	ليوم امس	التراكمي
الوفيات	0	10744
الحالات (المعدل اليومي للأيام 7 الاخيره)	67	1222224
الخط الساخن	ليوم امس	التراكمي
اتصالات 1787 (1)	18	451092

عدد الاسره المستعملة



سيتم التركيز على المؤشرات الخاصة بالحالات الشديدة. في الأيام 7 الأخيرة، تم تسجيل حالة وفاة (0.02 لكل مئة الف). وبلغت نسبة استعمال اسره العناية الفائقة 6% (11 أسرة من اصل 182).

اما نسبة إيجابية الفحوصات المحلية فقد بلغت 5.9%. ويصنف التفشي المجتمعي على مستوى 2.

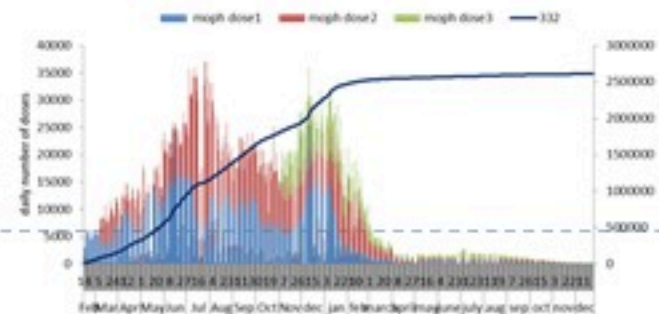
عدد الوفيات حسب اليوم



نسبة إيجابية الفحوصات (معدل 7 أيام الاخيره)



عدد الجرعات حسب اليوم



التلقيح ضد الكوفيد
19 نحو مناعة
المجتمع
(المصدر: قاعدة
بيانات Impact)

* نسبة من مجموع متلقي الجرعة الثانية

التلقيح	ليوم امس	التراكمي	التغطية (12y+)
المسجلين	435	3878709	71.2%
الجرعة (1)	7	2740267	50.3%
الجرعة (2)	6	2414257	44.3%
الجرعة (3)	3	660276	27.3%

26 December 2022

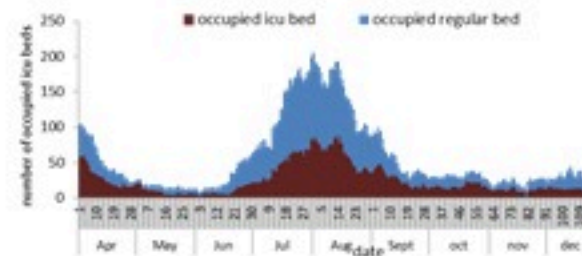
COVID-19 surveillance

The report will focus in severe cases.

In past 7 days, 1 death was reported (0.02/100000). The ICU COVID-19 occupancy was 6% (11 beds over 182).

The PCR local positivity rate was 5.9%. The community transmission is at level 2.

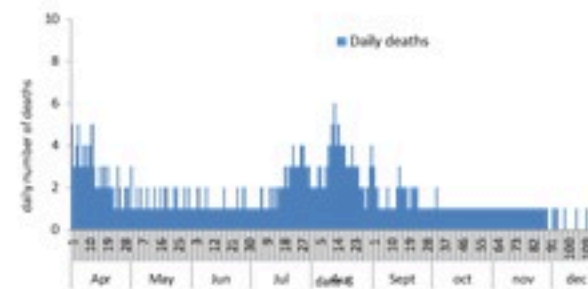
COVID-19 hospital daily bed occupancy



COVID-19 PCR positivity rate



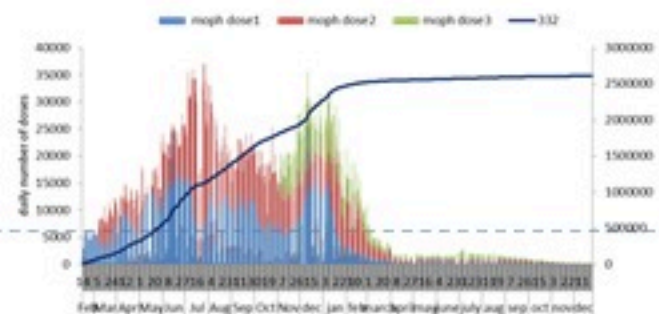
COVID-19 daily deaths



	Past 7 days	Past 14 days
New deaths	1	3
Mortality rate /100000	0.02	0.06
PCR positivity rate %	5.9%	6.7%
Local Incidence rate /100000	9	19
Testing rate /100000	140	262
All admissions	Past day	% Occupancy
Occupied beds	28	7%
Occupied ICU beds	11(6)	6%
New	Past day	Cumulative
Deaths	0	10744
Cases (average past 7 days)	67	1222224
Hot line	Past day	Cumulative
1787 (1)	18	451092

COVID-19 Vaccination (source: Impact database)

Number of doses: daily and cumulative



	Past day	Cumulative	Coverage (12y+)
Registered	435	3878709	71.2%
1 st dose	7	2740267	50.3%
2 nd dose	6	2414257	44.3%
3 rd dose	3	660276	27.3%*

* Percentage over recipients of 2nd dose