

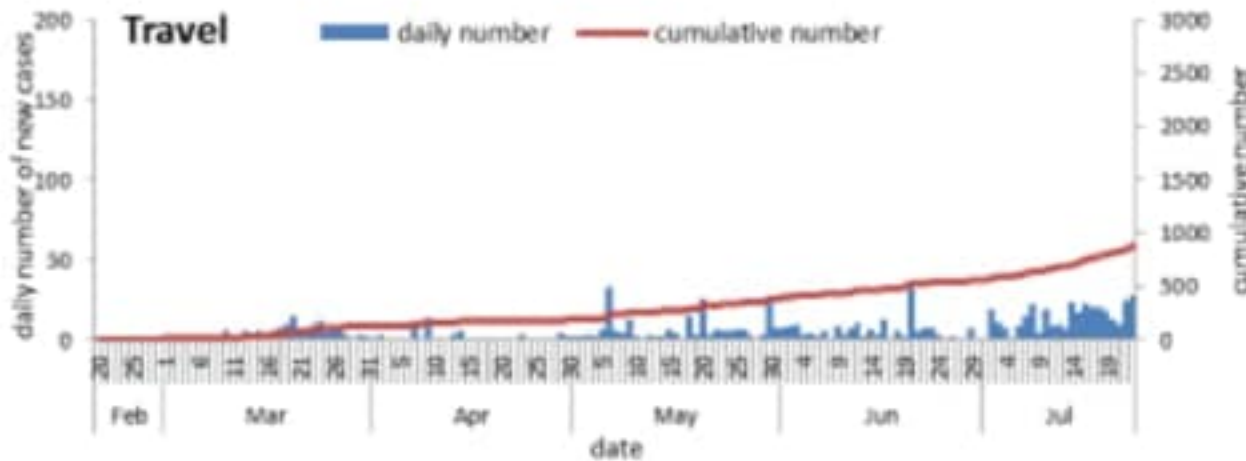


## من توصيات وزارة الصحة العامة:

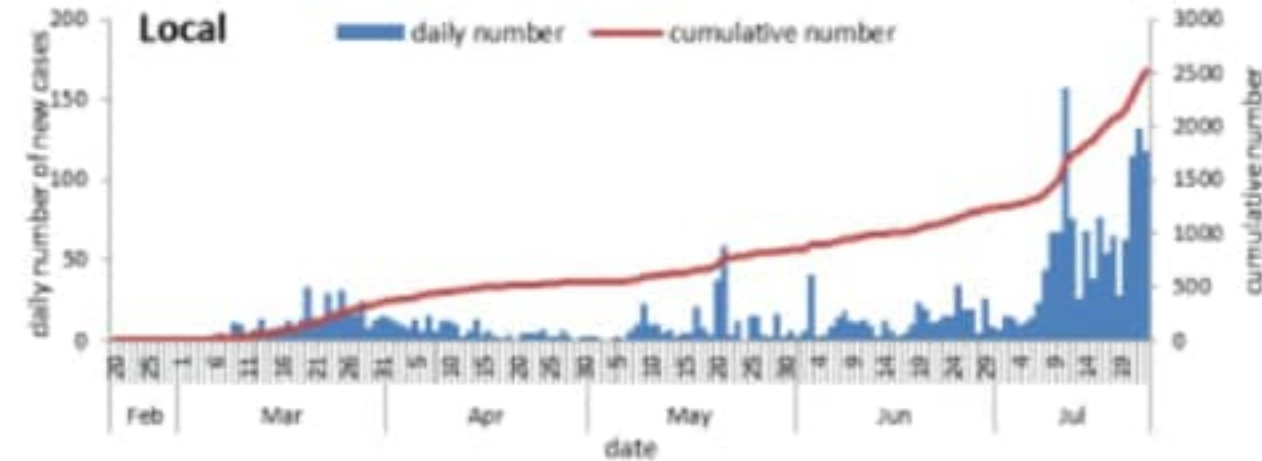
- خلال هذه الفترة الحساسة، الزامية ارتداء الكمامة خلال التجول او الحركة خارج المنزل
- العزل/الحجر المنزلي
- السلوك الفردي الوقائي: أهمية غسل اليدين، آداب السعال، تجنب لمس العينين والانف والفم، تجنب الاقتراب من أي شخص مريض، تجنب الاماكن المزدحمة والتجمعات
- تشكل الظاهرة الحالية بعدم الالتزام بالتدابير الوقائية خطرا في ازدياد احتمال انتشار العدوى بين الناس

العدد التراكمي للحالات المثبتة المحلية في لبنان منذ 21 شباط 2020 (مع تحديث البيانات)	2527
عدد الحالات الجديدة المحلية خلال 24 ساعة المنصرمة	119
العدد التراكمي للحالات المثبتة الوافدة في لبنان منذ 21 شباط 2020 (مع تحديث البيانات)	877
عدد الحالات الجديدة الوافدة خلال 24 ساعة المنصرمة	28
حالة استشفاء منها 21 في العناية المركزة خلال 24 ساعة المنصرمة	101
عدد الحالات مع شفاء مخبري (نتيجتين سلبيتين متتاليتين) او زمني (مرور اكثر من 30 يوما)	1666
العدد التراكمي للوفيات في لبنان منذ 21 شباط 2020	46
حالة وفاة خلال 24 ساعة المنصرمة	3
عدد الفحوصات المخبرية* خلال 24 ساعة المنصرمة (تصحیح ليوم امس: 6185)	8719
النسبة المئوية للفحوصات الإيجابية خلال 24 ساعة المنصرمة	1.7%
عدد الفحوصات المخبرية خلال 24 ساعة المنصرمة المحلية	5824
عدد الفحوصات المخبرية خلال 24 ساعة الخاصة بالمطار (تصحیح ليوم امس: 1867)	2895

توزيع عدد الحالات الوافدة اليومي والتراكمي حسب اليوم



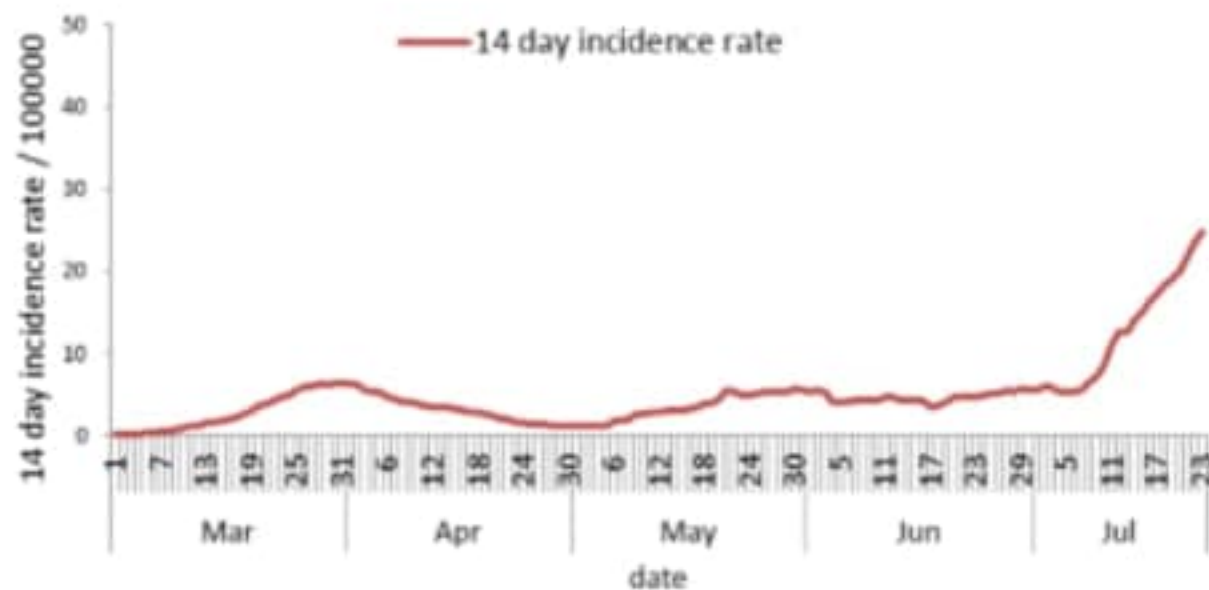
توزيع عدد الحالات المحلية اليومي والتراكمي حسب اليوم





القضاء	يوم اسس				العدد التراكمي						
	الحالات	الوفيات	الوفاة	غير الوفاة	الحالات	الشفاء	الشفاء الزماني	الشفاء المخبري	غير الوفاة	الوفاة	الوفيات
بيروت	490	3	153	337	288	130	158	22	4	18	0
بعندا	579	3	112	467	183	107	76	24	3	21	0
العتن	457	10	76	381	162	30	132	15	3	12	0
الشوف	175	2	22	153	144	120	24	3	0	3	0
عاليه	285	3	39	246	74	58	16	3	0	3	1
كسروان	110	5	35	75	85	15	70	7	0	7	1
جبيل	72	3	14	58	54	7	47	2	1	2	0
طرابلس	107	0	28	79	64	45	19	1	2	1	0
الكورة	23	0	11	12	14	3	11	2	0	2	0
زعرنا	89	1	20	69	58	9	49	2	2	2	0
البترون	27	2	4	23	23	9	14	0	0	0	0
عكار	96	0	19	77	81	29	52	0	0	0	0
بشري	74	1	1	73	73	16	57	0	0	0	0
المنية الضنية	32	2	12	20	25	11	14	0	0	0	0
زحلة	154	4	9	145	111	84	27	12	0	12	0
البقاع الغربي	28	1	6	22	14	11	3	0	0	0	0
بعثك	44	0	12	32	24	12	12	2	0	2	0
الهرمل	6	0	3	3	4	4	0	2	0	2	0
راشيا	3	0	2	1	2	1	1	0	0	0	0
صيدا	92	0	65	27	56	42	14	8	1	8	0
صور	184	4	105	79	68	50	18	6	4	2	0
جزين	4	0	1	3	4	0	4	0	0	0	0
النبطية	47	0	33	14	29	22	7	3	0	3	0
بلت جبيل	45	0	33	12	18	14	4	2	2	2	0
مرجعيون	17	1	7	10	8	5	3	2	0	2	1
حاصبيا	5	0	2	3	0	0	0	0	0	0	0
فد التحق	159	0	53	106	0	0	0	21	6	15	0
المجموع	3404	46	877	2527	1666	834	832	147	28	119	3

نسبة الحالات الجديدة لكل مئة الف نسمة خلال 14 يوم السابقة



نسبة الفحوصات لكل مئة الف نسمة خلال 14 يوم السابقة



نسبة الوفيات لكل مئة الف نسمة خلال 14 يوم السابقة



النسبة المئوية للفحوصات الإيجابية خلال 14 يوم السابقة

