

ترصد عدوى الكوفيد 19 في لبنان

22 تموز 2020



من توصيات وزارة الصحة العامة:

- خلال هذه الفترة الحساسة، الزامية ارتداء الكمامة خلال التجول او الحركة خارج المنزل
- العزل/الحجر المنزلي
- السلوك الفردي الوقائي: أهمية غسل اليدين، آداب السعال، تجنب لمس العينين والانف والفم، تجنب الاقتراب من أي شخص مريض، تجنب الاماكن المزدحمة والتجمعات
- تشكل الظاهرة الحالية بعدم الالتزام بالتدابير الوقائية خطرا في ازدياد احتمال انتشار العدوى بين الناس

العدد التراكمي للحالات المثبتة المحلية في لبنان منذ 21 شباط 2020

2277

عدد الحالات الجديدة المحلية خلال 24 ساعة المنصرمة

115

العدد التراكمي للحالات المثبتة الوافدة في لبنان منذ 21 شباط 2020

825

عدد الحالات الجديدة الوافدة خلال 24 ساعة المنصرمة

9

حالة استشفاء منها 21 في العناية المركزة خلال 24 ساعة المنصرمة

88

عدد الحالات مع شفاء مخبري (نتيجتين سلبيتين متتاليتين) او زمني (مرور اكثر من 30 يوما)

1595

العدد التراكمي للوفيات في لبنان منذ 21 شباط 2020

43

حالة وفاة خلال 24 ساعة المنصرمة

2

عدد الفحوصات المخبرية* خلال 24 ساعة المنصرمة

7403

النسبة المئوية للفحوصات الإيجابية خلال 24 ساعة المنصرمة

1.7%

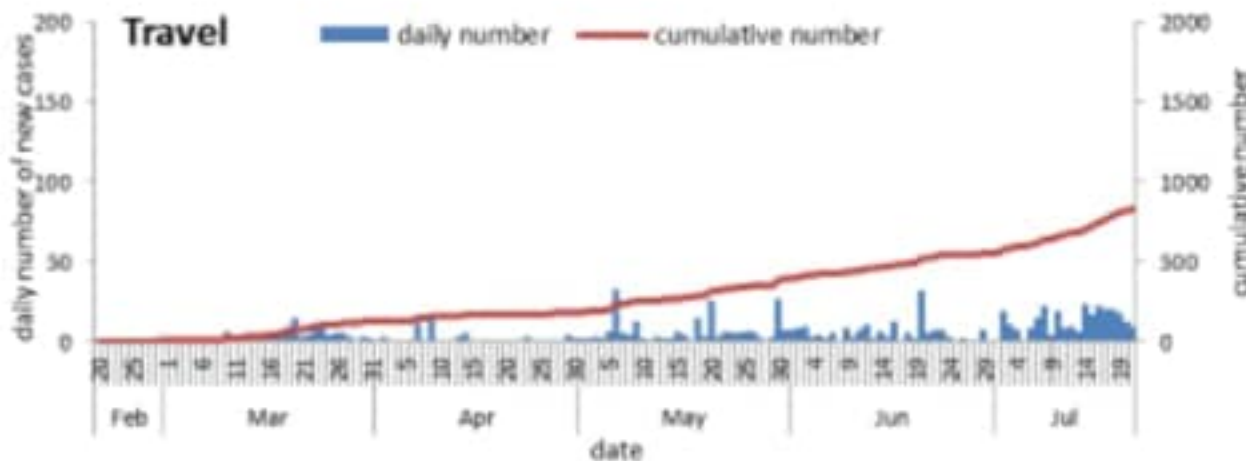
عدد الفحوصات المخبرية خلال 24 ساعة المنصرمة المحلية

5041

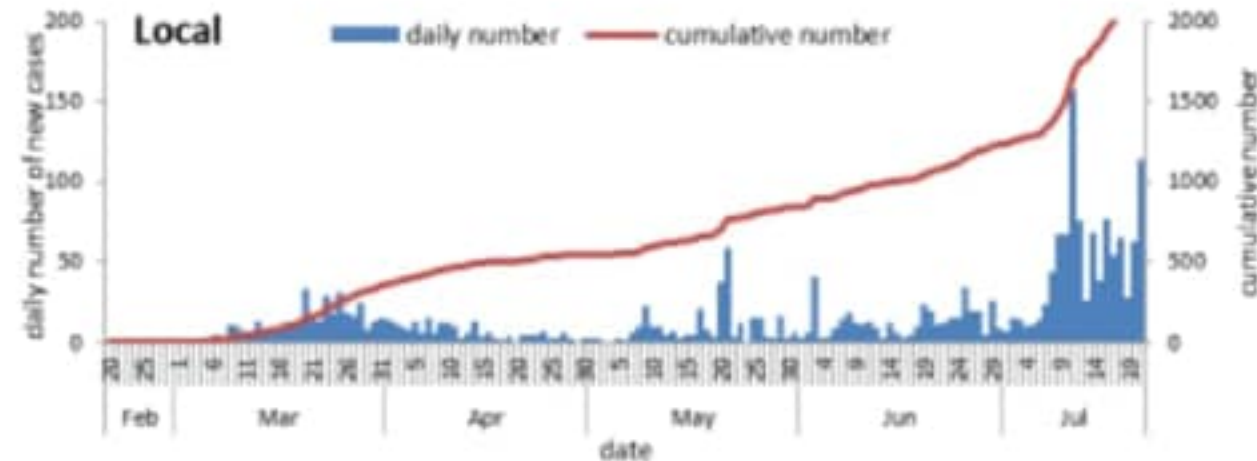
عدد الفحوصات المخبرية خلال 24 ساعة الخاصة بالمطار

1362

توزيع عدد الحالات الوافدة اليومي والتراكمي حسب اليوم



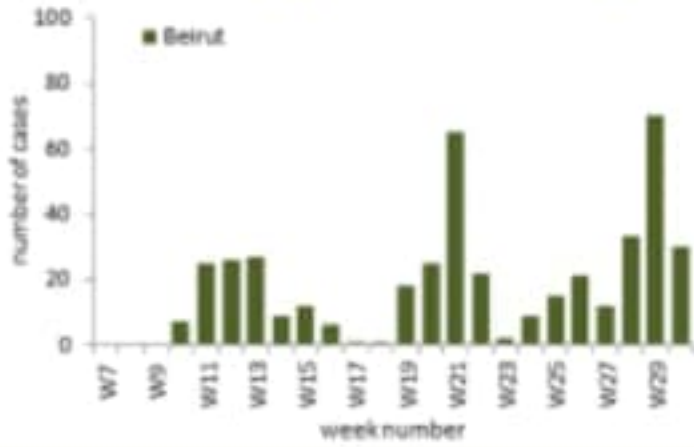
توزيع عدد الحالات المحلية اليومي والتراكمي حسب اليوم



القضاء	العدد التراكمي										
	الحالات	الوفيات	الوافدة	غير الوافدة	الشفاء المخبري	الشفاء الزمني	الشفاء	الحالات	الوفيات	غير الوافدة	الوافدة
بيروت	436	3	15	0	271	113	158	297	139	3	12
بعيدا	549	3	32	0	159	83	76	441	108	3	31
المتن	425	10	14	1	156	24	132	358	67	10	13
الشوف	171	3	2	0	144	120	24	149	22	3	2
عاليه	253	1	30	0	71	55	16	214	39	1	30
كسروان	101	4	0	0	83	13	70	68	33	4	0
جبيل	65	3	1	0	54	7	47	52	13	3	1
طرابلس	96	0	1	0	58	39	19	70	26	0	1
الكورة	21	0	1	0	14	3	11	10	11	0	1
زعرتا	84	1	0	0	59	10	49	66	18	1	0
البترون	27	2	1	0	23	9	14	23	4	2	1
عكار	96	0	1	0	80	28	52	77	19	0	1
بشري	74	1	0	0	73	16	57	73	1	1	0
المنية الضنية	32	2	0	0	25	11	14	20	12	2	0
زحلة	140	4	2	1	107	80	27	132	8	4	2
البقاع الغربي	27	1	1	0	14	11	3	22	5	1	0
بعلبك	40	0	0	0	22	10	12	28	12	0	0
الهرمل	4	0	0	0	4	4	0	1	3	0	0
راشيا	3	0	1	0	2	1	1	1	2	0	0
صيدا	81	0	0	0	52	38	14	17	64	0	0
صور	164	5	5	0	68	50	18	64	100	5	5
جزين	4	0	0	0	4	0	4	3	1	0	0
النبطية	44	0	1	0	27	20	7	11	33	0	1
بننت جبيل	40	0	1	0	17	13	4	9	31	0	0
مرجعيون	11	0	0	0	8	5	3	4	7	0	0
حاصبيا	4	0	0	0	0	0	0	2	2	0	0
قيد التحق	110	0	15	0	0	0	0	65	45	0	14
المجموع	3102	43	124	2	1595	763	832	2277	825	43	115

رسومات بيانية لتوزيع الحالات حسب الاسبوع والمحافظة (حسب الترتيب الابجدي) لتاريخ 22 تموز 2020


توزيع الحالات حسب الاسبوع في محافظة بيروت




توزيع الحالات حسب الاسبوع في محافظة البقاع



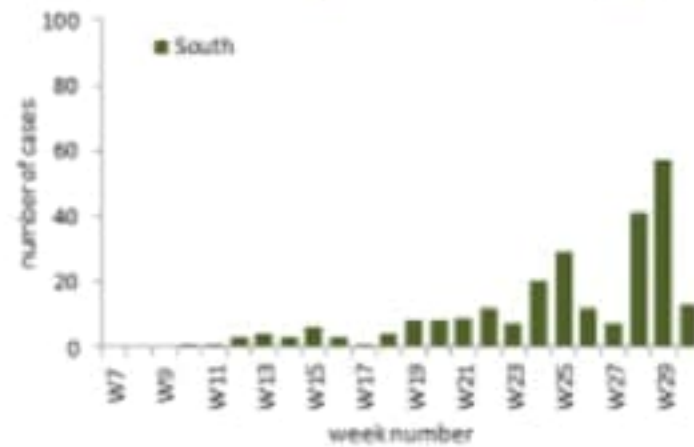
توزيع الحالات حسب الاسبوع في محافظة بعلبك الهرمل




توزيع الحالات حسب الاسبوع في محافظة الشمال



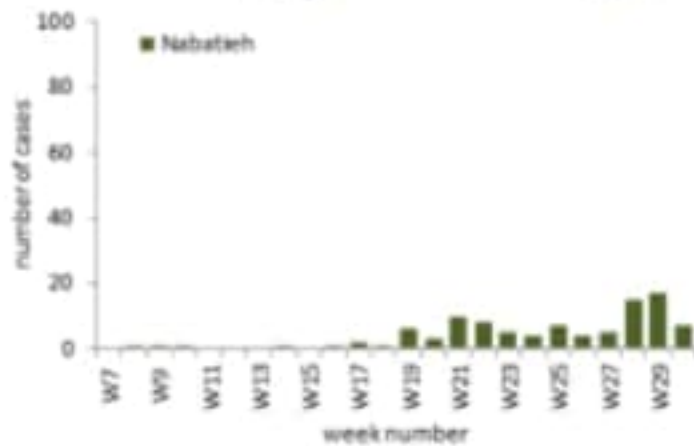
توزيع الحالات حسب الاسبوع في محافظة الجنوب



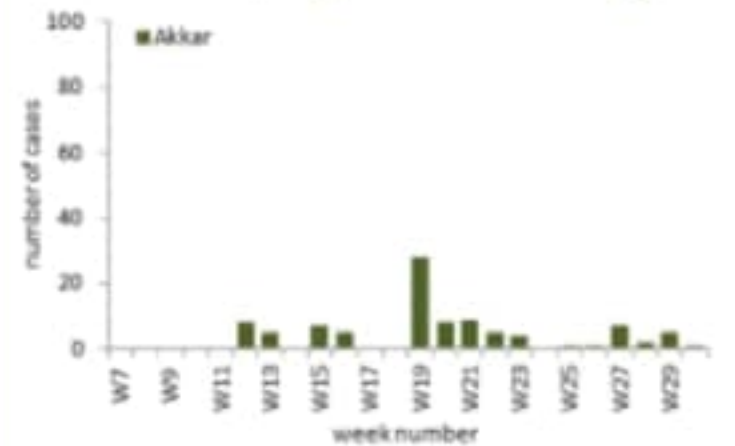
توزيع الحالات حسب الاسبوع في محافظة جبل لبنان



توزيع الحالات حسب الاسبوع في محافظة النبطية



توزيع الحالات حسب الاسبوع في محافظة عكار



المختبرات: د رفيق الحريري الجامعي الحكومي والمركز الوطني للتطويز،
مختبر الكريب، د طرابلس الحكومي، د الزود، د الجامعة الأميركية، د
سرحال، د رزق، د سيدة المعونات، د العسكري، د الرسول الأعظم، د
حمود، د الياس الهراوي الحكومي، مختبر الهادي، مختبر المشرق، د جبل
لبنان، مختبر ينوفي، مختبر مركز الأطباء، د فتوح كسروان، مختبر
نورسمنديكال، د البلدية المعينوي، د عبد الله الواسي الحكومي، د رابع
حرب، د شنين الحكومي، د هيكال، د سان جورج العنتش، د عين وزين، د
بلقوة، د المغلوب، مختبر برجاني، د بعثك الحكومي، د دار الامل، مختبر
عظمي بوش، د المطاسد، د العنلا، مختبر مركز العناية الطبية، د خوري العام
(زحلة)، مركز الاستشفائي الشمالي