



ترصد عدوى الكوفيد 19 في لبنان

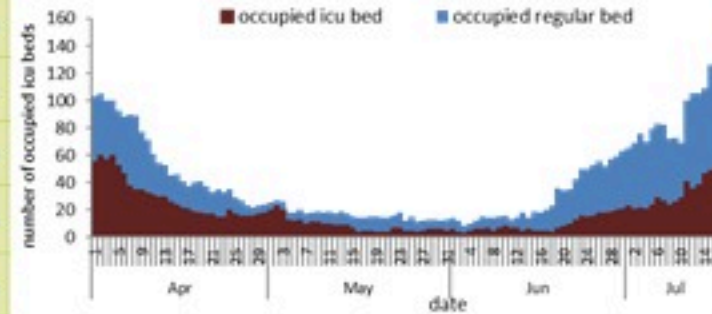
18 تموز 2022

ترصد كوفيد 19

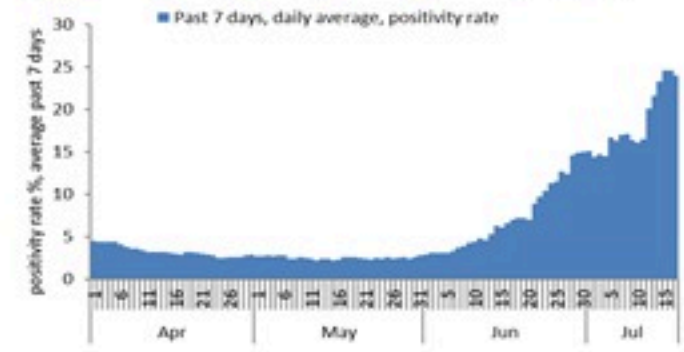

سيتم التركيز على المؤشرات الخاصة بالحالات الشديدة. في الأيام 7 الأخيرة، تم استشفاء 51 مريضاً (0.96 لكل مئة ألف)، وتسجيل 12 وفيات (0.23 لكل مئة ألف). وبلغت نسبة استكمال أسرة العناية الفائقة 29% (53 سرير من أصل 180). أما نسبة إيجابية الفحوصات المحلية فقد بلغت 23.9% ويصنف التفشي المجتمعي على مستوى 4.

نسبة إيجابية الفحوصات (معدل 7 أيام الأخيرة)

عدد الاسره المستعملة

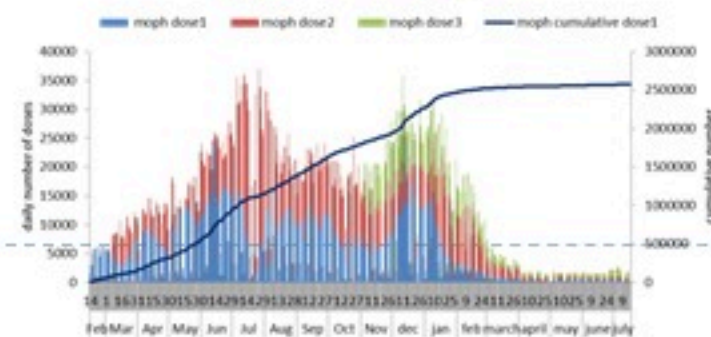


عدد الوفيات حسب اليوم



المؤشرات الوبائية	خلال 7 أيام الأخيرة	خلال 14 يوم الأخيرة
عدد دخول المستشفى	51	90
نسبة دخول المستشفى لمل 100000	0.96	1.69
عدد الوفيات	12	21
نسبة الوفيات لكل 100000	0.23	0.39
نسبة إيجابية فحص PCR لكل مئة فحص	23.9%	22.7%
نسبة الحدوث المحلية لكل 100000	305	486
نسبة الفحوصات لكل 100000	1226	2057
الاستشفاء (حالات جديدة و قديمة)	ليوم امس	% نسبة الاستعمال
الاسره المستعملة	150	34%
اسره العناية المركزه المستعملة (تفرص اصطناعي)	53 (7)	29%
الحالات الجديدة	ليوم أمس	التراكمي
وفيات جديده	2	10491
حالات جديده (المعدل اليومي للأيام 7 الأخيرة)	2319	1142644
الخط الساخن	ليوم امس	التراكمي
اتصالات (1)1787	174	429637

عدد الجرعات حسب اليوم



التلقيح ضد الكوفيد
19 نحو مناعة
المجتمع
(المصدر: قاعدة
بيانات Impact)

* نسبة من مجموع متلقي الجرعة الثانية

التلقيح	ليوم امس	التراكمي	التغطية (12y+)
المسجلين	119	3842562	70.5%
الجرعة (1)	175	2706048	49.7%
الجرعة (2)	190	2382621	43.7%
الجرعة (3)	199	618195	25.9%*

18 July 2022

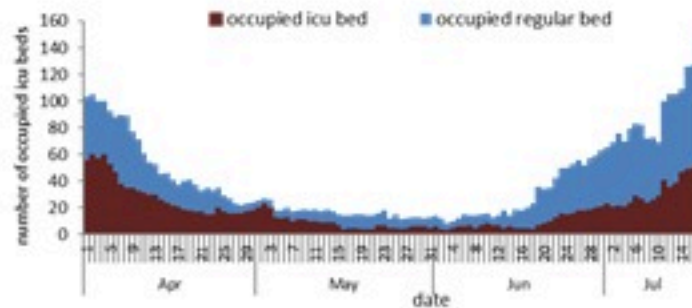
COVID-19 surveillance

The report will focus in severe cases.


In past 7 days, 51 new admissions were reported (0.96/100000), and 12 deaths (0.23/100000). The ICU COVID-19 occupancy was 29% (53 beds over 180).

The PCR local positivity rate was 23.9%. The community transmission is at level 4.


COVID-19 hospital daily bed occupancy



COVID-19 PCR positivity rate



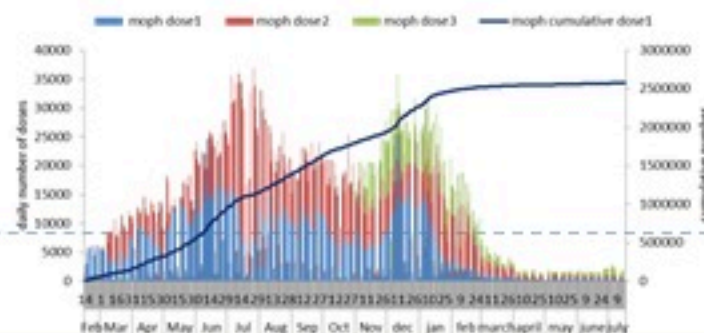
COVID-19 daily deaths



	Past 7 days	Past 14 days
New hospital admission	51	90
Admission rate /100000	0.96	1.69
New deaths	12	21
Mortality rate /100000	0.23	0.39
PCR positivity rate %	23.9%	22.7%
Local Incidence rate /100000	305	486
Testing rate /100000	1226	2057
All admissions	Past day	% Occupancy
Occupied beds	150	34%
Occupied ICU beds	53 (7)	29%
New	Past day	Cumulative
New deaths	2	10491
New cases (average past 7 days)	2319	1142644
Hot line	Past day	Cumulative
1787 (1)	174	429637

COVID-19 Vaccination (source: Impact database)

Number of doses: daily and cumulative



	Past day	Cumulative	Coverage (12y+)
Registered	119	3842562	70.5%
1 st dose	175	2706048	49.7%
2 nd dose	190	2382621	43.7%
3 rd dose	199	618195	25.9%*

* Percentage over recipients of 2nd dose