

# ترصد عدوى الكوفيد 19 في لبنان

## 18 تموز 2020

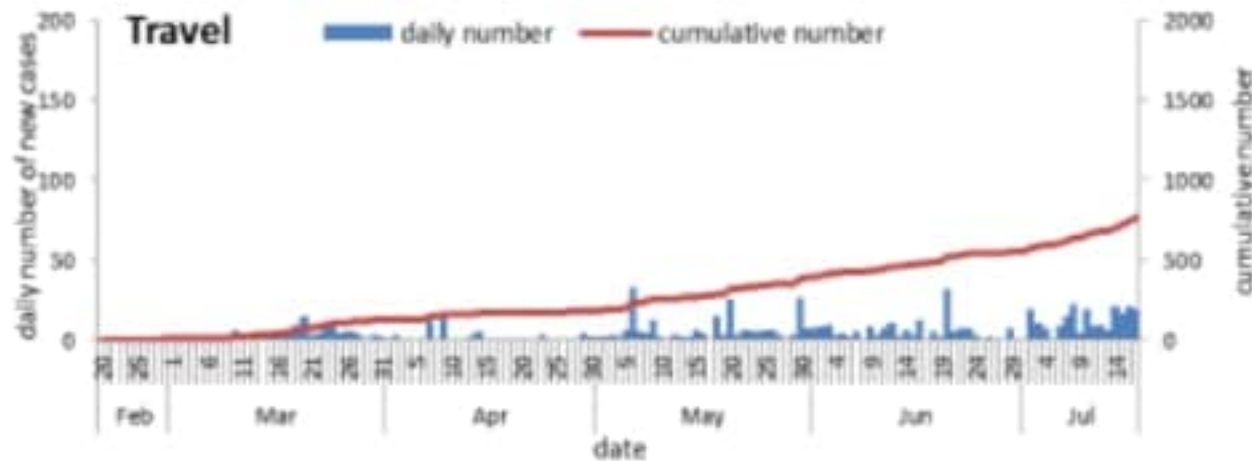


### من توصيات وزارة الصحة العامة:

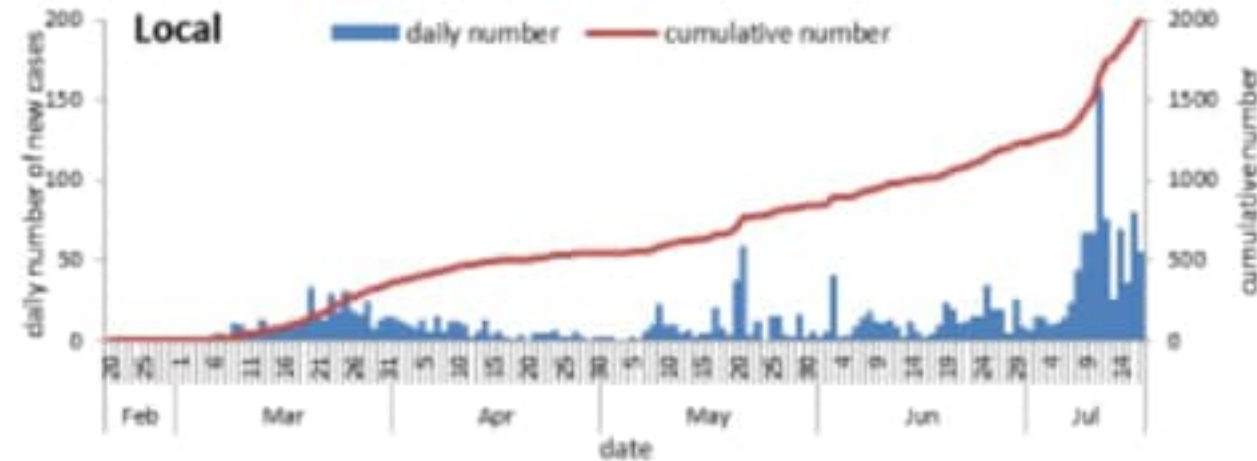
- خلال هذه الفترة الحساسة، الزامية ارتداء الكمامة خلال التجول او الحركة خارج المنزل
- العزل/الحجر المنزلي
- السلوك الفردي الوقائي: أهمية غسل اليدين، آداب السعال، تجنب لمس العينين والانف والفم، تجنب الاقتراب من أي شخص مريض، تجنب الاماكن المزدحمة والتجمعات
- تشكل الظاهرة الحالية بعدم الالتزام بالتدابير الوقائية خطرا في ازدياد احتمال انتشار العدوى بين الناس

العدد التراكمي للحالات المثبتة المحلية في لبنان منذ 21 شباط 2020	2009
عدد الحالات الجديدة المحلية خلال 24 ساعة المنصرمة (27 من المخالطين)	55
العدد التراكمي للحالات المثبتة الوافدة في لبنان منذ 21 شباط 2020	766
عدد الحالات الجديدة الوافدة خلال 24 ساعة المنصرمة (من العراق، الكويت، الامارات العربية المتحدة، قطر، سوريا، ساحل العاج، الولايات الأمريكية المتحدة)	20
حالة استشفاء منها 12 في العناية المركزة خلال 24 ساعة المنصرمة	70
عدد الحالات مع شفاء مخبري (نتيجتين سلبيتين متتاليتين) او زمني (مرور اكثر من 30 يوما)	1485
العدد التراكمي للوفيات في لبنان منذ 21 شباط 2020	40
حالة وفاة خلال 24 ساعة المنصرمة	0
عدد الفحوصات المخبرية* خلال 24 ساعة المنصرمة	6328
النسبة المئوية للفحوصات الإيجابية خلال 24 ساعة المنصرمة	1.2%
عدد الفحوصات المخبرية خلال 24 ساعة المنصرمة المحلية	3448
عدد الفحوصات المخبرية خلال 24 ساعة الخاصة بالمطار	2880

توزيع عدد الحالات الوافدة اليومي والتراكمي حسب اليوم



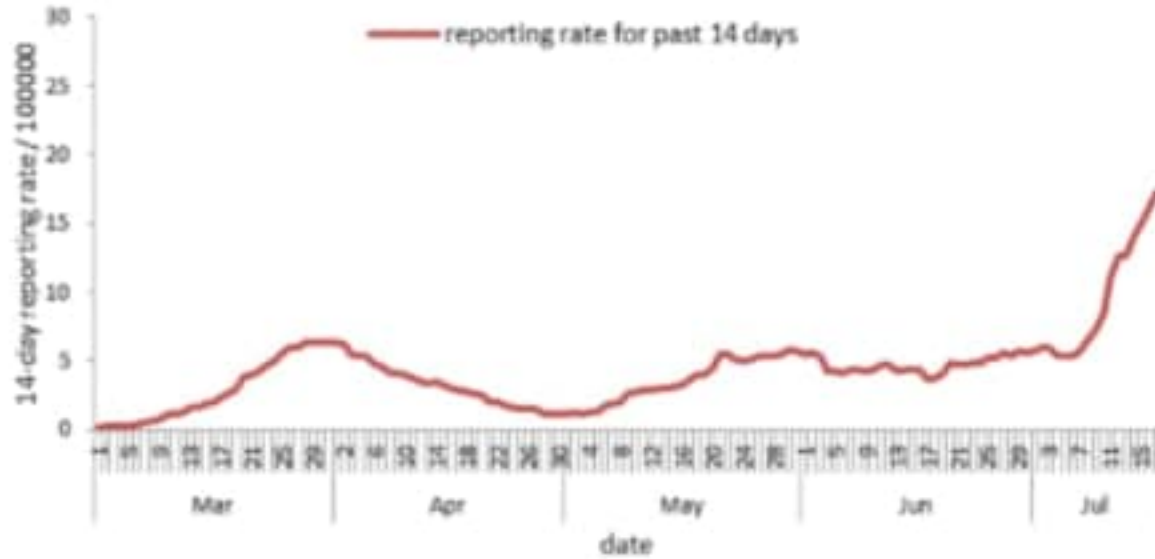
توزيع عدد الحالات المحلية اليومي والتراكمي حسب اليوم





القضاء	العدد التراكمي										
	الحالات	الوفيات	الوافدة	غير الوافدة	الشفاء	الشفاء الزمني	الشفاء المخبري	غير الوافدة	الوافدة	الوفيات	الحالات
بيروت	375	3	120	255	260	102	158	15	4	11	المصيطبة (4)، طريق الجديدة (3)، الأشرفية (1)، الروشة (1)، الحمرا (1)، المصانع (1)، رأس النبع (1)، الملا (2)، البسطة (1)
بعبدا	471	3	103	368	123	47	76	20	0	20	حارة حريك (5)، الجناح (4)، التيلكة (3)، الحدث (2)، برج البراجنة (1)، الغبيري (1)، الحازمية (1)، كفرشما (1)، قرنيل (1)، تحويطة الغدير (1)
المتن	400	9	62	337	155	23	132	8	3	5	البوشرية (1)، بصاليم (1)، منبيه (1)، الدكوانة (1)، الغفار (1)، النفاش (1)، قرنة شهبان (1)، الوابية (1)
الشوف	169	3	23	145	141	117	24	0	0	0	
عاليه	200	1	38	163	63	47	16	8	1	7	حي السلم (3)، العمروسية (2)، الشمال (1)، عرمون (1)، بشامون (1)
كسروان	99	4	32	67	82	12	70	0	0	0	
جبيل	60	3	12	48	54	7	47	0	0	0	
طرابلس	87	0	25	62	37	18	19	1	1	0	القلمون (1)
الكورة	20	0	11	9	13	2	11	1	0	1	بتوراتيج (1)
زغرتا	82	1	17	65	66	17	49	0	0	0	
البترون	26	2	4	22	23	9	14	0	0	0	
عكار	93	0	18	75	79	27	52	0	0	0	
بشري	74	1	1	73	73	16	57	0	0	0	
المنية الضنية	31	2	12	19	25	11	14	0	0	0	
زحلة	132	3	8	124	108	81	27	0	0	0	
البقاع الغربي	25	1	3	22	14	11	3	0	0	0	
بعلبك	38	0	11	27	19	7	12	0	0	0	
الهرمل	4	0	3	1	2	2	0	0	0	0	
راشيا	2	0	1	1	2	1	1	0	0	0	
صيدا	74	0	62	12	40	26	14	0	0	0	
صور	148	4	98	50	56	38	18	8	1	7	شحور (6)، قاتا (1)، جبال النطم (1)
جزين	4	0	1	3	4	0	4	0	0	0	
النبطية	39	0	33	6	25	18	7	0	0	0	
بنت جبيل	38	0	29	9	13	9	4	2	2	0	كونين (1)، رميش (1)
مرجعيون	8	0	7	1	8	5	3	0	0	0	
حاصبيا	4	0	2	2	0	0	0	0	0	0	
قيد التحقق	72	0	30	43	0	0	0	12	8	4	
المجموع	2775	40	766	2009	1485	653	832	75	20	55	

نسبة الحالات الجديدة لكل مئة ألف نسمة خلال 14 يوم السابقة



نسبة الفحوصات لكل مئة ألف نسمة خلال 14 يوم السابقة



نسبة الوفيات لكل مئة ألف نسمة خلال 14 يوم السابقة



النسبة المئوية للفحوصات الإيجابية خلال 14 يوم السابقة

