



ترصد عدوى الكوفيد 19 في لبنان

16 كانون الاول 2022

المؤشرات الوبائية	خلال 7 أيام الأخيرة	خلال 14 يوم الأخيرة
عدد الوفيات	1	5
نسبة الوفيات لكل 100000	0.02	0.09
نسبة إيجابية فحص PCR لكل مئة فحص	6.4%	6.4%
نسبة الحدوث المحلية لكل 100000	10	17
نسبة الفحوصات لكل 100000	144	249
الاستشفاء (حالات جديدة و قديمة)	ليوم امس	% نسبة الاستعمال
الاسره المستعملة	32	8%
اسره العناية المركزه المستعملة (تنفس اصطناعي)	13(3)	7%
الحالات الجديدة	ليوم امس	التراكمي
الوفيات	0	10742
الحالات (المعدل اليومي للأيام 7 الاخيره)	74	1221572
الخط الساخن	ليوم امس	التراكمي
اتصالات (1)	153	450083
اتصالات	78	771155

عدد الاسره المستعملة




عدد الوفيات حسب اليوم



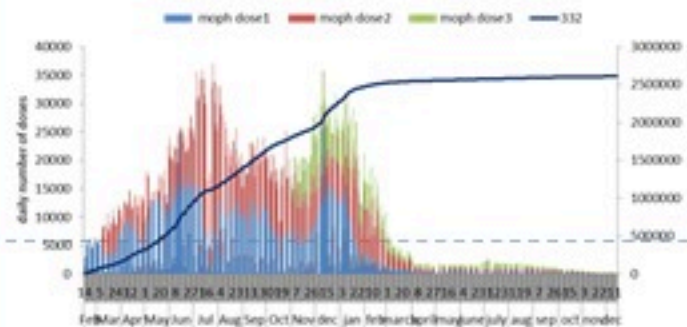
ترصد كوفيد 19

سيتم التركيز على المؤشرات الخاصة بالحالات الشديدة. في الأيام 7 الأخيرة، تم تسجيل حالة وفاة (0.02 لكل مئة الف). وبلغت نسبة استعمال اسره العناية الفائقة 7% (13 أسرة من اصل 182). اما نسبة إيجابية الفحوصات المحلية فقد بلغت 6.4%. ويصنف التفشي المجتمعي على مستوى 2.

نسبة إيجابية الفحوصات (معدل 7 أيام الاخيره)



عدد الجرعات حسب اليوم



التلقيح ضد الكوفيد
19 نحو مناعة
المجتمع
(المصدر: قاعدة
بيانات Impact)

* نسبة من مجموع متلقي الجرعة الثانية

التلقيح	ليوم امس	التراكمي	التغطية (12y+)
المسجلين	83	3877688	71.2%
الجرعة (1)	72	2739989	50.3%
الجرعة (2)	71	2413958	44.3%
الجرعة (3)	59	660011	27.3%*

16 December 2022

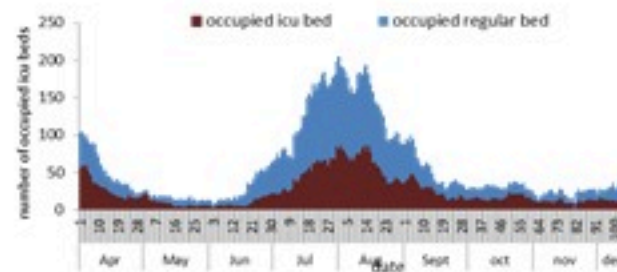
COVID-19 surveillance

The report will focus in severe cases.

In past 7 days, 1 death was reported (0.02/100000). The ICU COVID-19 occupancy was 7% (13 beds over 182).

The PCR local positivity rate was 6.4%. The community transmission is at level 2.


COVID-19 hospital daily bed occupancy



COVID-19 PCR positivity rate



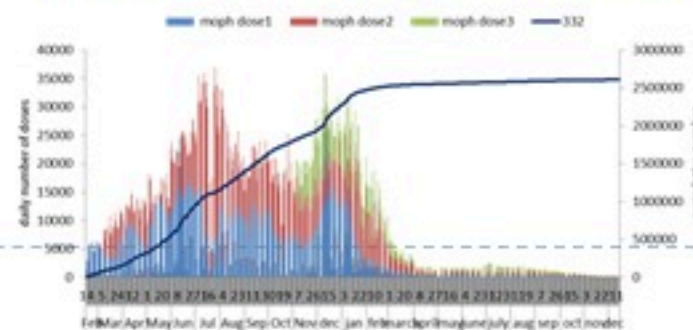
COVID-19 daily deaths



	Past 7 days	Past 14 days
New deaths	1	5
Mortality rate /100000	0.02	0.09
PCR positivity rate %	6.4%	6.4%
Local Incidence rate /100000	10	17
Testing rate /100000	144	249
All admissions	Past day	% Occupancy
Occupied beds	32	8%
Occupied ICU beds	13(3)	7%
New	Past day	Cumulative
Deaths	0	10742
Cases (average past 7 days)	74	1221572
Hot line	Past day	Cumulative
1787 (1)	153	450083
1214	78	771155

COVID-19 Vaccination (source: Impact database)

Number of doses: daily and cumulative



	Past day	Cumulative	Coverage (12y+)
Registered	83	3877688	71.2%
1 st dose	72	2739989	50.3%
2 nd dose	71	2413958	44.3%
3 rd dose	59	660011	27.3%*

* Percentage over recipients of 2nd dose