

الخط الساخن:
1214
01594459

ترصد عدوى الكوفيد 19 في لبنان

13 أيلول 2020

الجمهورية اللبنانية
وزارة الصحة العامة



من توصيات وزارة الصحة العامة:

تذكر دائما إتباع السلوك الوقائي

التباعد الاجتماعي



ارتداء الكمامة



غسل اليدين المتكرر



خلال 24 ساعة
المنصرمة

التراكمي
منذ 21 شباط

عدد الحالات المثبتة في لبنان

24310

641

عدد الحالات المثبتة المحلية (مع تحديث للبيانات)

22835

627

عدد الحالات المثبتة الوافدة (مع تحديث للبيانات)

1475

14

عدد حالات الوفاة

241

2

عدد حالات القطاع الصحي

771

13

خلال 24 ساعة المنصرمة

عدد الفحوصات المخبرية

8352

عدد الفحوصات المخبرية المحلية

5823

حالة استشفاء

429

نسبة الفحوصات المحلية الايجابية

10.7%

حالة من بينها في العناية المركزة

113

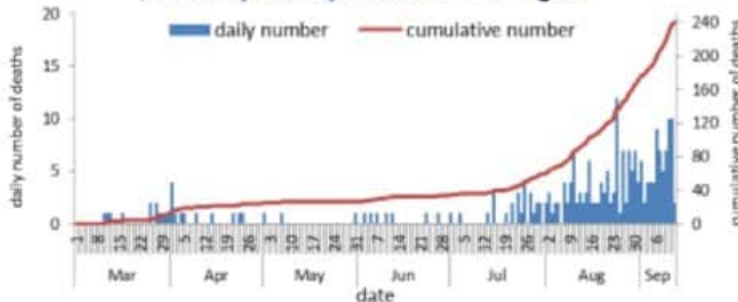
عدد الفحوصات المخبرية في المطار

2529

عدد الحالات مع شفاء مخبري او زمني

8334

توزيع عدد حالات الوفاة اليومي والتراكمي حسب اليوم

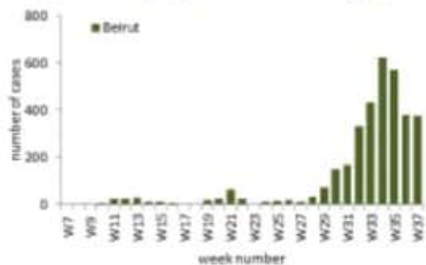


توزيع عدد الحالات الجديدة اليومي والتراكمي حسب اليوم




نسبة الوفاة لكل مئة الف نسمة Mortality rate	نسب الحدوث لكل مئة الف Incidence rate / نسمة		يوم امس / Past day				العدد التراكمي / Cumulative numbers							القضاء
	14 لايام الاحيرة Past 14 days	التراكمي Cumulative	غير الوافدة Local	الوافدة Imported	الوفيات Deaths	الحالات Cases	الشفاء Remission	الشفاء الزمني Time- remission	الشفاء المخبري Lab- remission	غير الوافدة Local	الوافدة Imported	الوفيات Deaths	الحالات Cases	
11.73	165.60	708.05	59	5	0	64	1318	1160	158	3138	304	57	3442	بيروت
4.71	159.26	503.00	49	2	0	51	1236	1160	76	3146	164	31	3310	بعبدا
3.78	120.83	346.13	51	2	0	53	788	655	133	2090	110	24	2200	المتن
4.77	110.17	405.85	8	0	1	8	388	364	24	815	36	10	851	الشوف
2.27	230.90	846.82	19	1	0	20	673	656	17	1408	81	4	1489	عاليه
6.97	119.04	329.68	27	0	0	27	206	136	70	657	52	15	709	كسروان
2.74	87.54	268.09	14	0	0	14	125	77	48	272	22	3	294	جبيل
8.53	257.64	577.93	126	0	1	126	266	247	19	1920	45	29	1965	طرابلس
6.69	89.61	247.43	15	0	0	15	54	43	11	170	15	5	185	الكورة
3.92	171.26	511.15	19	0	0	19	129	75	54	368	23	3	391	زغرتا
3.63	52.70	219.89	3	0	0	3	36	22	14	117	4	2	121	البترون
2.87	39.56	148.65	7	0	0	7	152	99	53	445	21	9	466	عكار
3.83	7.67	341.20	0	0	0	0	82	25	57	88	1	1	89	بشري
2.79	49.38	139.75	17	0	0	17	56	42	14	283	17	6	300	المنية الضنية
4.10	46.45	218.15	0	0	0	0	255	228	27	454	25	9	479	زحلة
2.99	34.90	149.56	0	0	0	0	61	58	3	130	20	3	150	البقاع الغربي
1.75	45.60	140.66	11	0	0	11	164	152	12	376	25	5	401	بعلبك
1.53	26.08	61.36	0	0	0	0	10	10	0	35	5	1	40	الهرمل
0.00	14.84	66.78	0	0	0	0	11	10	1	23	4	0	27	راشيا
2.15	85.55	208.50	22	0	0	22	184	170	14	600	80	7	680	صيدا
2.91	34.03	153.86	0	1	0	1	269	251	18	368	161	10	529	صور
0.00	100.10	134.50	0	0	0	0	7	3	4	42	1	0	43	جزين
0.71	56.57	214.97	3	0	0	3	120	113	7	258	46	1	304	النبطية
4.98	57.28	220.39	0	0	0	0	76	72	4	137	40	4	177	بنت جبيل
3.19	35.08	178.57	2	0	0	2	48	45	3	101	11	2	112	مرجعيون
0.00	23.53	134.44	0	0	0	0	17	17	0	37	3	0	40	حاصبيا
			175	3	0	178	1603	1603	0	5357	159	0	5516	قيد التحقق
4.53	140.09	457.19	627	14	2	641	8334	7493	841	22835	1475	241	24310	المجموع

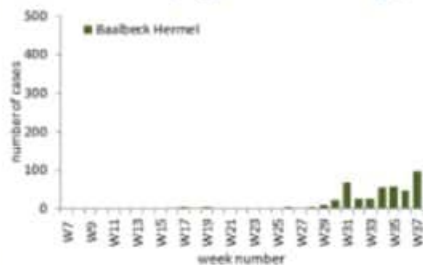
توزيع الحالات حسب الاسبوع في محافظة بيروت




توزيع الحالات حسب الاسبوع في محافظة البقاع




توزيع الحالات حسب الاسبوع في محافظة بعلبك الهرمل



توزيع الحالات حسب الاسبوع في محافظة الشمال



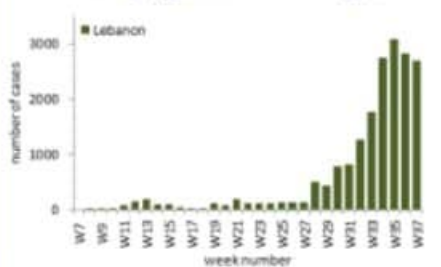
توزيع الحالات حسب الاسبوع في محافظة الجنوب




توزيع الحالات حسب الاسبوع في محافظة جبل لبنان




توزيع الحالات حسب الاسبوع في لبنان



توزيع الحالات حسب الاسبوع في محافظة النبطية

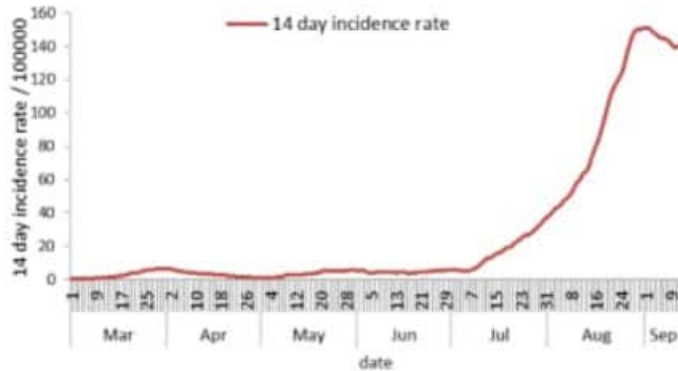


توزيع الحالات حسب الاسبوع في محافظة عكار



المصادر: بر رفيق الحريري الجامعي الحكومي والمركز الوطني للتقوية، مختبر الكريمة، بر طرابلس الحكومي، بر الزو، بر الجامعة الاميريكية، بر بوزحال، بر زرق، مختبر مبريد، بر مدينة العونيات، بر العسكري، بر الرسول العظيم، بر حمود، بر الوان البراري الحكومي، مختبر الهادي، مختبر المشرف، بر جبل لبنان، مختبر ابونوي، مختبر مركز الاخياء، بر فوح كسروان، مختبر ترانسديكال، بر اللبناني الجينوتي، بر عبد الله الراسي الحكومي، بر راجب حوب، بر تالين الحكومي، بر هيكال، بر سان جورج السعداء، بر عين زينة، بر بلقور، بر المنطوق، مختبر بجرادوي، بر بعلبك الحكومي، بر دار الامل، مختبر عطفي بولس، بر القاصد، بر العنلا، مختبر مركز العناية الطبية، بر خوري العام (زحلة)، مركز الاستشفائي الشمالي، مختبر الجامعة اللبنانية فرع طرابلس، مختبر الجامعة اللبنانية فرع الحنت

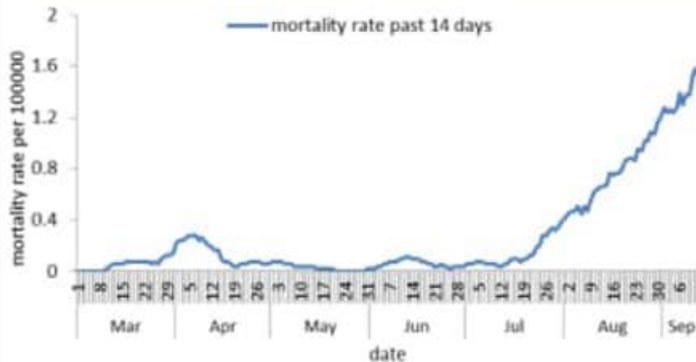
نسبة الحالات الجديدة لكل مئة الف نسمة خلال 14 يوم السابقة
Incidence rate for the 14 days (/100000)



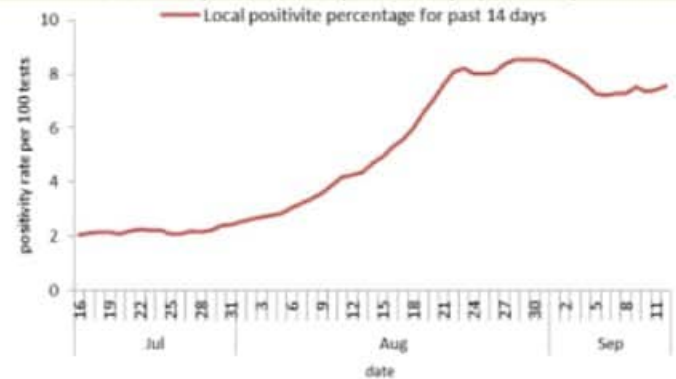
نسبة الفحوصات المحلية لكل مئة الف نسمة خلال 14 يوم السابقة
Testing rate for the past 14 days (/100000)



نسبة الوفيات لكل مئة الف نسمة خلال 14 يوم السابقة
Mortality rate for the past 14 days (/100000)

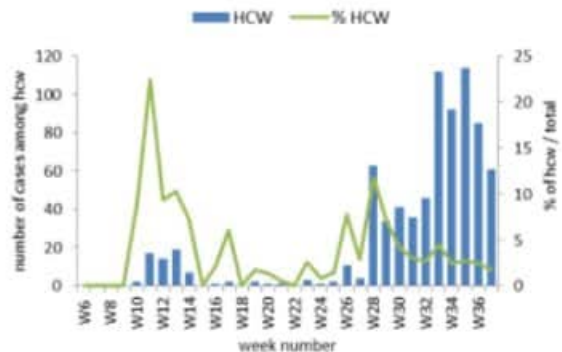


النسبة المئوية المنوية للفحوصات المحلية الإيجابية خلال 14 يوم السابقة
Positivity rate for the past 14 days (/100000)

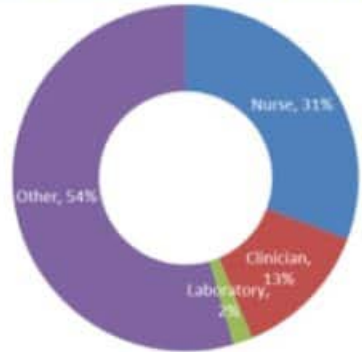


771 حالة في القطاع الصحي / Healthcare professionals

حالات القطاع الصحي (العدد الاسبوعي والنسبة المئوية على كافة الحالات)
Distribution of healthcare professional cases by week



توزيع حالات القطاع الصحي حسب المهنة (النسب المئوية)
Distribution of health care professionals cases by profession



241 حالة وفاة / Deaths

جدول خصائص الوفيات
Distribution of deaths by age group

نسبة الامامة %	عدد حالات الوفاة	توزيع حسب السن
0.19	1	دون 10 سنوات
0.00	0	من 10 الى 19 سنة
0.05	2	من 20 الى 29 سنة
0.24	8	من 30 الى 39 سنة
0.48	11	من 40 الى 49 سنة
1.79	33	من 50 الى 59 سنة
4.29	45	من 60 الى 69 سنة
10.18	62	من 70 الى 79 سنة
22.51	79	من 80 سنة وما فوق
0.99	241	المجموع

جدول حالات الوفاة المسجلة خلال 24 ساعة المنصرمة
Line list of deaths for the past 24 hours

وجود امراض مزمنة	العمر (سنة)	الجنس	السكن	المستشفى	#
نعم	82	ذكر	طرابلس	المنلا	1
نعم	43	انثى	الشوف	سبلين الحكومي	2

بيروت	بعيدا	المتن	كسروان	طرابلس	البيروتون
راس بيروت 3	الشيح 8	برج حمود 2	ثوق مكاييل 3	طرابلس الحدادين 2	شكا 1
منارة (بيروت) 2	الجناح 1	سن القيل 2	جونيه غدير 1	طرابلس باب 1	كفر حلدا 1
الروشه 1	الأوزاعي 1	جديدة المتن 4	ثوق مصبح 1	الرمل 3	قيد التحقق 1
الحمر (بيروت) 4	الغبيري 5	البوشرية 4	أونيس (كسروان) 1	طرابلس القبة 15	عكار 1
عين التينة 1	عين الرمانة 2	الثورة (بيروت) 1	جونيه حارة صخر 1	طرابلس الزاهرية 4	بيت ملات 1
(بيروت) 2	(الشيح) 2	الروضة (بوشرية) 1	ادما والدفنه 2	طرابلس التبانة 2	ببدين 1
المصيطبة 1	قرن الشباك 2	سد البوشرية 4	البوار 2	بساتين طرابلس 2	نهر البارد 1
مار الياس 2	حارة حريك 5	السيثيه 2	العقيبه (كسروان) 2	مينا طرابلس 37	برقايل 1
تلة الخياط 2	الليكي 3	التكوانة 1	عجلتون 2	القلمون 1	قيد التحقق 3
دار الفتوى 1	برج البراجنة 5	مكلس 1	البلونة 1	البدوي 6	المنية الضنية 9
تلة الدروز 1	المريجة (بعيدا) 2	نطلياس 3	السهيلة (كسروان) 2	قيد التحقق 54	المنيه 9
الصناع 1	رمل العالي 1	لنقاش 1	غزير 2	الكورة 1	سير الضنية 1
الظريف 2	تحويطة الغدير 5	أزلقا 1	غوسطا 1	اميون 1	مراح السريح 2
المزرعة (بيروت) 9	بعيدا 2	الضبية 3	يخشوش 1	بترومين 1	بخعون 4
برج أبو حيدر 4	الحازمية (بعيدا) 2	المنصورية (المتن) 5	قلبيعات (كسروان) 2	ذده 1	قيد التحقق 1
بسطة الفوقا 2	الحدث 4	الفنار 1	ميروبا 1	راس مسقا 1	بعلبك 1
طريق الجديدة 7	الجمهور (اللوزبة) 1	عين سعادة 2	قيد التحقق 2	ضهر العين 6	راس بعلبك 2
راس النبع 3	حي السلم 1	روميه 1	جبيل 1	راس مسقا الشمالية 2	الشرقي 2
(بيروت) 3	قيد التحقق 1	بصالم 1	جبيل 3	برسا 2	طاريا 1
بسطة التختا 5	عاليه 5	التابيه 1	بلاط (جبيل) 2	قيد التحقق 1	سرعين الفوقا 3
الأشرفية (بيروت) 10	شويفات 2	بيت الشعار 2	عمشيت 2	زغرثا 2	النبي شيت 4
قيد التحقق 2	العمروسية 5	ديك المحدي 1	حالات 1	زغرثا 3	قيد التحقق 1
الشوف 1	حي السلم 3	مزرعة يشوع 2	فيدار 1	كفر دلاقوس 1	صيدا 1
الناصمه 1	خلدة 2	زكريت 1	نهر ابراهيم 1	رشعين 1	حارة صيدا 2
سبلين 1	عرمون (عاليه) 5	بكتيا 1	أونيس (جبيل) 1	ارده 1	عين الحلوة 1
برجا 2	بشامون 2	بيت مري 1	كفون 1	مجدليا (زغرثا) 1	عبرا 3
بعاصير 1	عاليه 2	المنقردي 1	ترنج 1	حارة الجديدة 1	بقسطا 1
الجية 1	الكحالة 1	ثوق مصبح 1	قيد التحقق 1	(مجدليا) 3	الغازية 1
بقاتا (الشوف) 1	النبطية 1	صور 1	قيد التحقق 1	إيغال 1	اللوية 1
قيد التحقق 1	رومين 1	قيد التحقق 1	قيد التحقق 1	إهدن 4	الصرفند 2
	دير الزهراني 1			مزيارة 1	العوسية 1
	تول 1			عشاش 1	عنقون 1
	مرجعون 1			مرياطا 1	كفر ملكي (صيدا) 1
	الطبية (مرجعون) 2			قيد التحقق 1	قيد التحقق 8