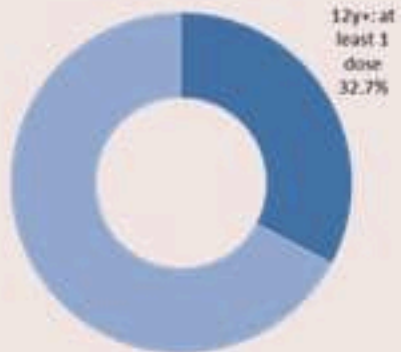


ترصد عدوى الكوفيد 19 في لبنان

13 تشرين الأول 2021

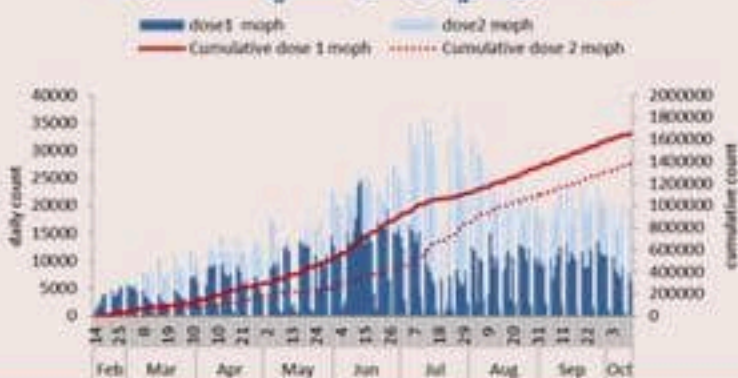
التلقيح ضد الكوفيد 19 نحو مناعة المجتمع (المصدر: قاعدة بيانات Impact)

التلقيح	ليوم امس	التراكمي	التغطية (على عدد السكان من عمر 12 سنة)
المسجلين	5778	2768559	50.8%
الجرعة (1)	6307	1784707	32.7%
الجرعة (2)	9201	1500863	27.5%



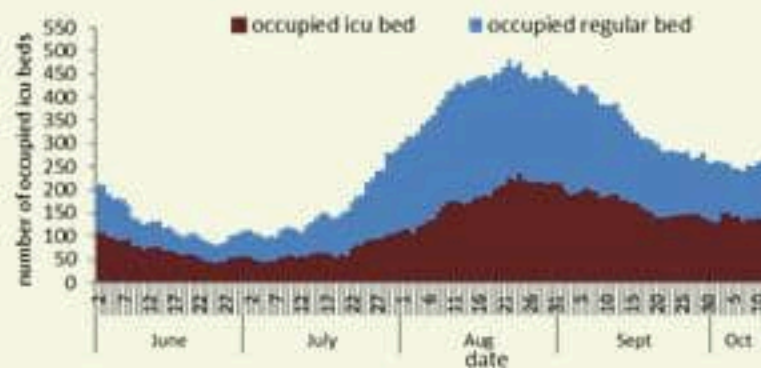
نسبة التلقيح للجرعة الأولى على الأقل (عدد الملقحين على السكان من عمر 12 سنة)

العدد اليومي والتراكمي للملقحين



الفحوصات	ليوم امس
عدد الفحوصات	15610
عدد الفحوصات المحلية	10771
عدد فحوصات PCR في المطار	4222
عدد فحوصات PCR للحدود	311
عدد فحوصات Antigen	306
إيجابية فحوصات PCR	679
إيجابية فحوصات Antigen	13
مؤشرات الفحوصات	خلال 14 يوم الأخيرة
نسبة الفحوصات المحلية لكل 100000	2568
إيجابية فحص PCR لكل مئة فحص	5.2%

استعمال أسرة كوفيد في المستشفيات حسب اليوم




الاستشفاء	ليوم امس	نسبة غير الملقحين (ج2) في 14 يوم الأخيرة
حالة استشفاء	264	83%
حالة في العناية المركزه	131	90%
حالة مع تلفس اصطناعي	28	85%

مستوى (3) من التفشي المجتمعي

الحالات	ليوم امس	التراكمي
عدد الحالات المشبهه	692	631642
عدد الحالات المحليه	664	622467
عدد الحالات الوافده	28	9175
عدد حالات الوفاه	6	8400
عدد الحالات المكرره	49	-
عدد حالات الشفاء	-	605582
المؤشرات الوبائية	خلال 14 يوم الأخيرة	
عدد الحالات النشطه	8033	
نسبة الحدوث المحليه لكل 100000	151	
نسبة الوفيات لكل 100000	1.58	

عدد الحالات الجديدة حسب اليوم

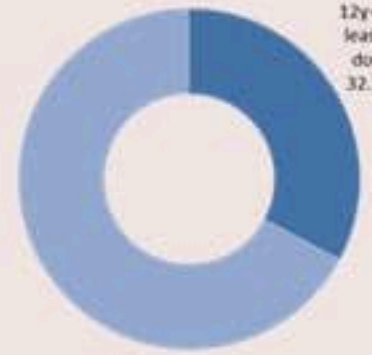


الخطوط المسافرة	ليوم امس	التراكمي
اتصالات 1787 (1)	476	306648
اتصالات 1214	1941	426447



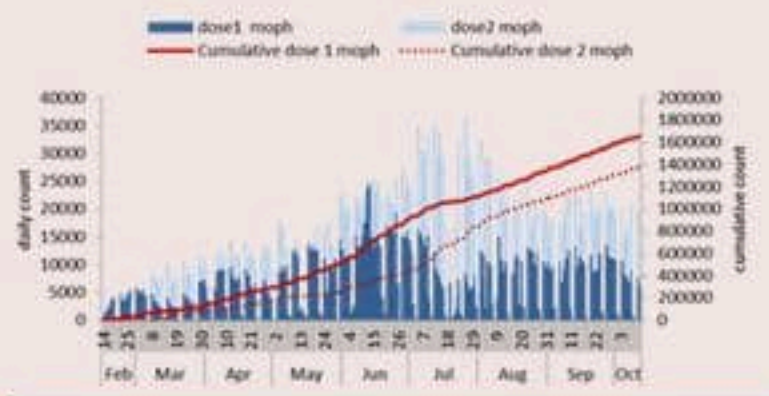
COVID-19 Vaccination (source: Impact database)

	Past day	Cumulative	Coverage (over population 12y+)
Registered	5778	2768559	50.8%
1 st dose	6307	1784707	32.7%
2 nd dose	9201	1500863	27.5%



1st Dose Vaccination coverage (vaccinated / population 12y+)

Daily & cumulative number by 1st / 2nd dose



Testing	Yesterday
All tests	15610
Local PCR tests	10771
Airport PCR tests	4222
Border PCR tests	311
Antigen tests	306
Positive by PCR	679
Positive by Antigen	13
Indicators	Past 14 days
Local testing rate / 100000	2568
Local positivity PCR test	5.2%

COVID19 hospital bed occupancy per day




Hospital admission	Past day	% Not fully vaccinated in past 14 days
Occupied beds	264	83%
Occupied ICU beds	131	90%
Mechanical ventilation	28	85%

Community Transmission level (3)

Cases	Past Day	Cumulative
Confirmed cases	692	631642
Confirmed local cases	664	622467
Confirmed imported	28	9175
Deaths	6	8400
Duplicate cases	49	-
Remission	-	605582
Indicators	Past 14 days	
Active cases	8033	
Local incidence rate /100000	151	
Mortality rate /100000	1.58	

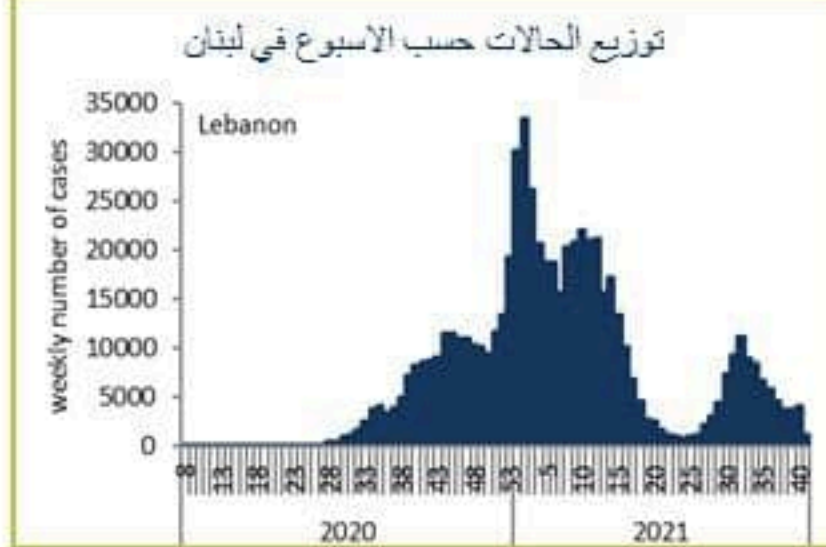
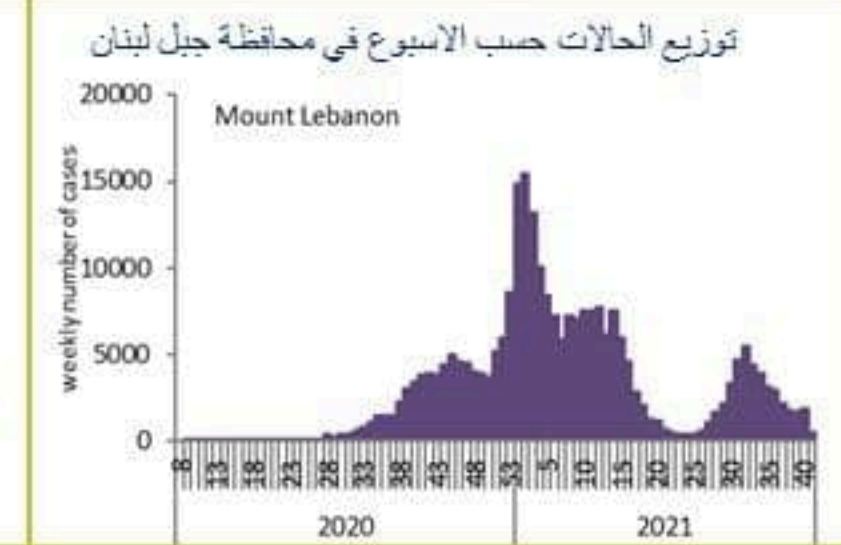
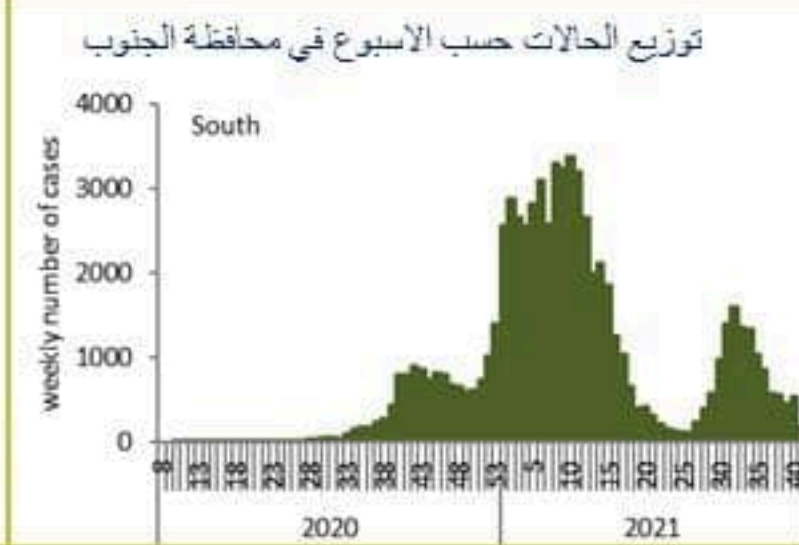
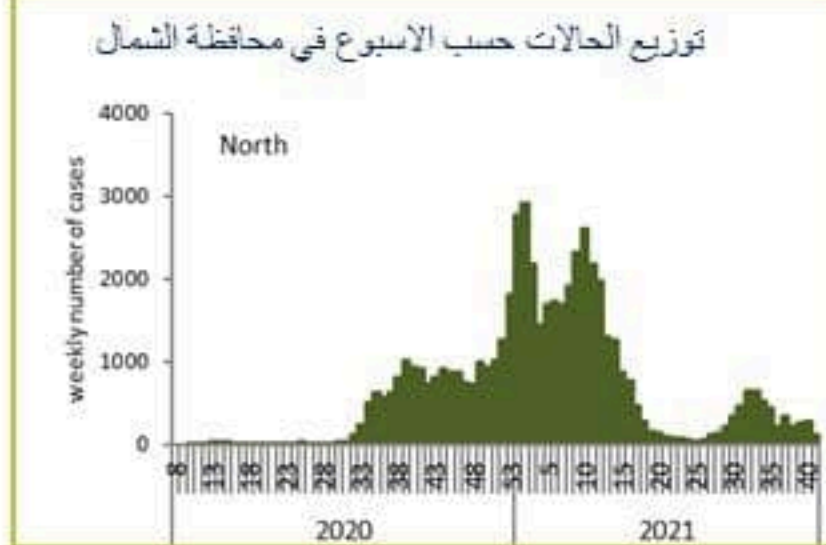
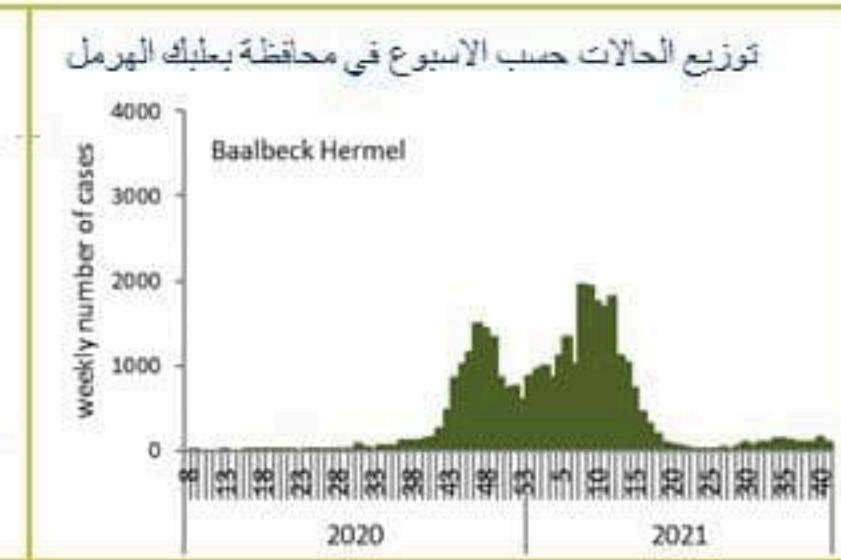
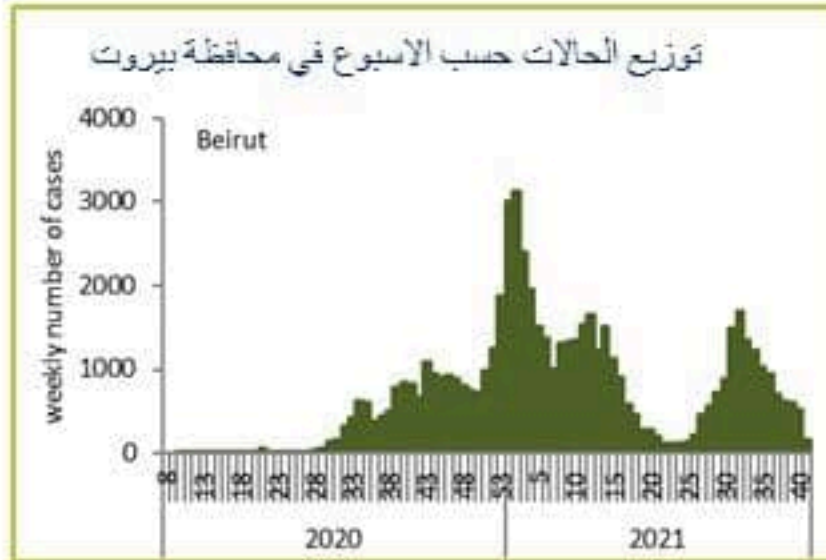
COVID19 Cases per day



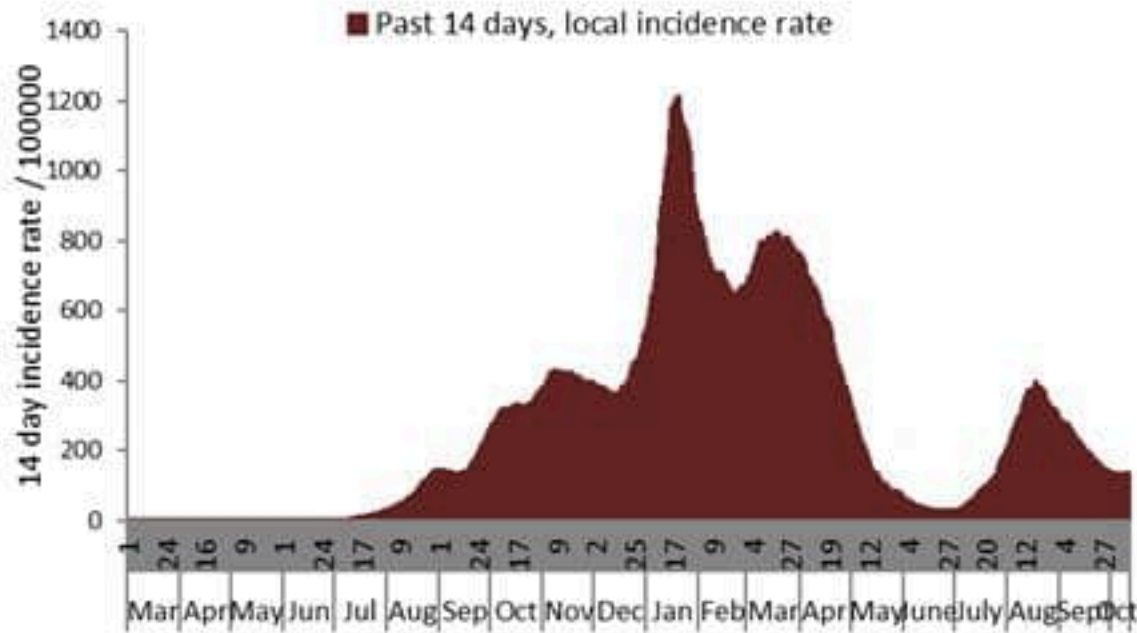
Call centers	Past day	Cumulative
Answered 1787 (1)	476	306648
Answered 1214	1941	426447



Caza	نسبة الوفيات / Mortality rate		نسبة الحدوث / Incidence rate		يوم امس / Past day				التراكمي / Cumulative							التضاء
	للتيام 14 الأخيرة / Past 14 days	التراكمي / Cumulative	للتيام 14 الأخيرة / Past 14 days	التراكمي / Cumulative	غير الوافده / Local	الوافده / Travel	الوفيات / Deaths	الحالات / Cases	الشفاء / Remission	الشفاء الزمني / Time remission	الشفاء المخبري / Lab- remission	غير الوافده / Local /	الوافده / Travel	الوفيات / Deaths	الحالات / Cases	
	/100000	/100000	/100000	/100000												
Beirut	3.91	176	228	12417	100	0	2	100	56,855	56,693	162	59,368	992	855	60,360	بيروت
Baabda	1.37	158	233	13920	96	0	1	96	87,241	87,162	79	91,010	593	1,041	91,603	بعيدا
Metn	0.94	144	125	11242	85	0	1	85	68,562	68,428	134	71,020	437	915	71,457	المتن
Chouf	0.00	152	114	11644	16	0	0	16	23,536	23,512	24	24,272	144	318	24,416	الشوف
Aleyh	3.98	225	300	20521	37	0	0	37	34,617	34,595	22	35,763	320	396	36,083	عاليه
Kesrwan	0.00	195	134	13811	26	1	0	27	28,486	28,415	71	29,511	191	420	29,702	كسروان
Jbeil	3.65	139	101	12939	12	0	1	12	13,742	13,694	48	14,123	66	152	14,189	جبيل
Tripoli	2.06	180	126	6771	56	1	0	57	21,577	21,557	20	22,787	236	611	23,023	طرابلس
Koura	1.34	154	71	10649	7	0	0	7	7,740	7,729	11	7,892	70	115	7,962	الكوره
Zghorta	1.31	188	58	13138	8	0	0	8	9,794	9,740	54	9,986	64	144	10,050	زهرتا
Batroun	1.82	133	25	9572	3	0	0	3	5,140	5,126	14	5,247	20	73	5,267	البترون
Akkar	1.91	124	62	5258	16	0	0	16	15,684	15,631	53	16,405	78	389	16,483	حكار
Becharreh	0.00	119	31	6027	1	0	0	1	1,533	1,476	57	1,567	5	31	1,572	بشري
Minieh Danieh	1.40	84	34	3420	4	0	0	4	7,041	7,025	16	7,289	53	181	7,342	المنية الصبية
Zahleh	2.73	277	64	13162	16	2	0	18	27,957	27,929	28	28,737	164	608	28,901	زحلة
West Bekaa	3.99	176	46	9068	9	0	1	9	8,817	8,814	3	9,037	58	177	9,095	البقاع الغربي
Baalbeck	1.40	200	101	10469	40	0	0	40	28,765	28,753	12	29,722	123	570	29,845	بعلبك
Hermel	0.00	155	34	5369	2	0	0	2	3,373	3,373		3,481	19	101	3,500	الهرمل
Rashaya	0.00	163	47	8540	0	0	0	0	3,346	3,345	1	3,438	15	66	3,453	راشيا
Saida	0.92	132	130	9952	28	2	0	30	31,060	31,046	14	32,163	295	429	32,458	صيدا
Sour	0.29	104	181	10507	43	5	0	48	34,400	34,381	19	35,694	431	359	36,125	صور
Jezzine	0.00	116	34	10063	4	0	0	4	3,155	3,151	4	3,207	10	37	3,217	جزين
Nabatieh	1.41	134	184	16827	26	2	0	28	23,029	23,021	8	23,593	203	189	23,796	النبطية
Bint Jbeil	0.00	138	134	11697	4	1	0	5	9,043	9,039	4	9,277	117	111	9,394	بنت جبيل
Marjeoun	0.00	102	110	8522	11	0	0	11	5,159	5,156	3	5,308	37	64	5,345	مرجعيون
Hasbaya	0.00	161	24	8755	2	0	0	2	2,534	2,534		2,535	70	48	2,605	حاصبيا
Unspecified					12	14	0	26	43,396	43,394	2	40,035	4,364	0	44,399	فيد التحق
Lebanon	1.58	158	151	11879	664	28	6	692	605582	604719	863	622467	9175	8400	631642	لبنان



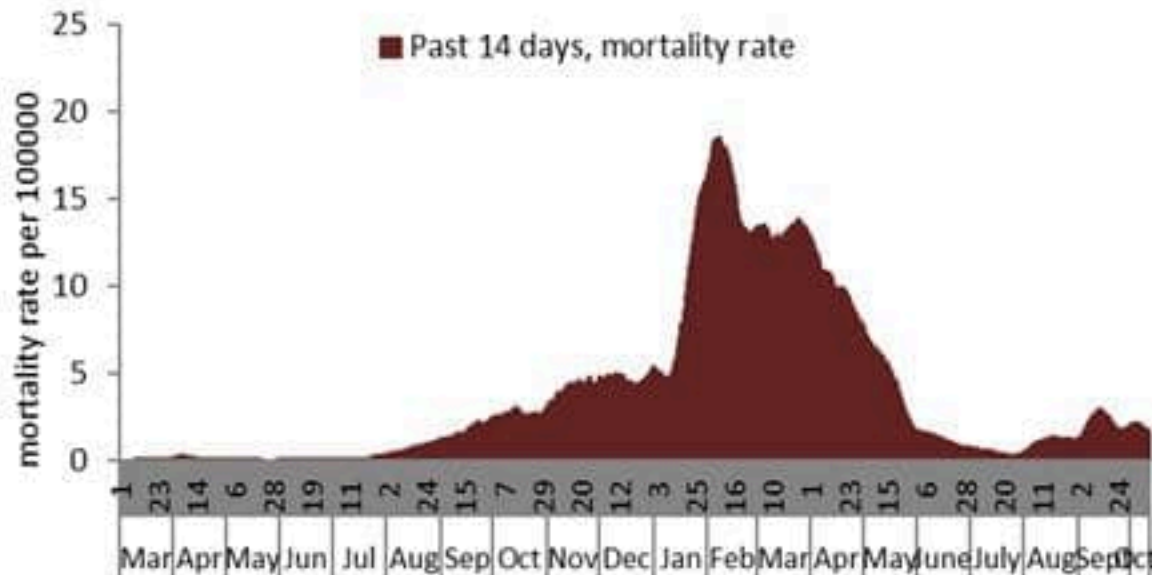
نسبة الحالات الجديدة لكل مئة الف نسمة خلال 14 يوم السابقة
Incidence rate for the 14 days (/100000)



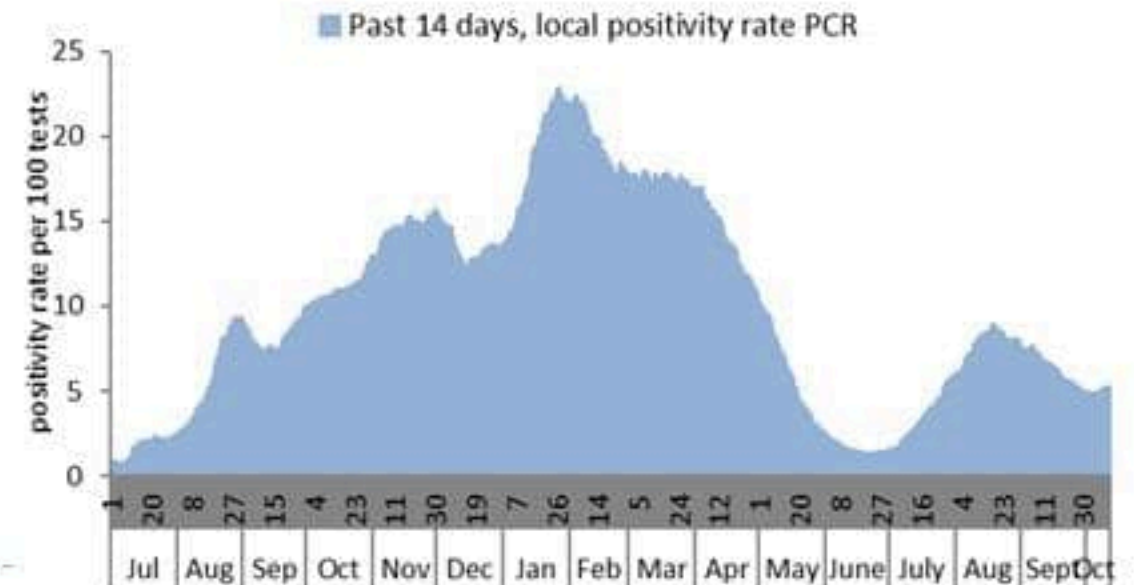
نسبة الفحوصات المحلية لكل مئة الف نسمة خلال 14 يوم السابقة
Testing rate for the past 14 days (/100000)



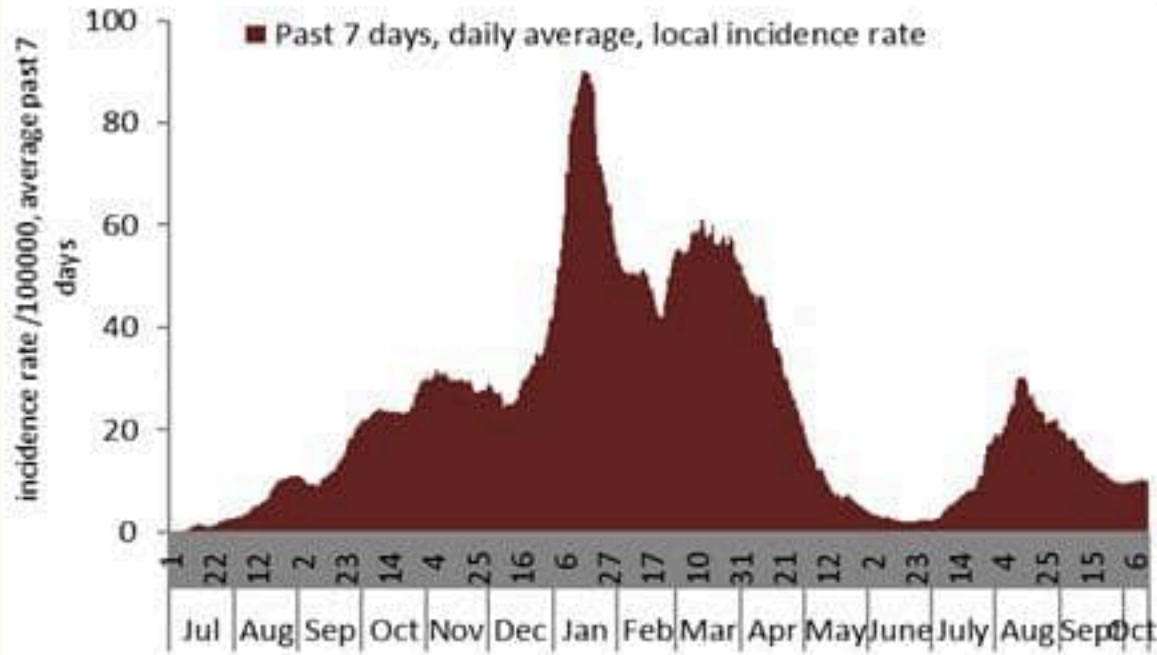
نسبة الوفيات لكل مئة الف نسمة خلال 14 يوم السابقة
Mortality rate for the past 14 days (/100000)



النسبة المئوية للفحوصات المحلية الإيجابية خلال 14 يوم السابقة
Positivity rate for the past 14 days (%)



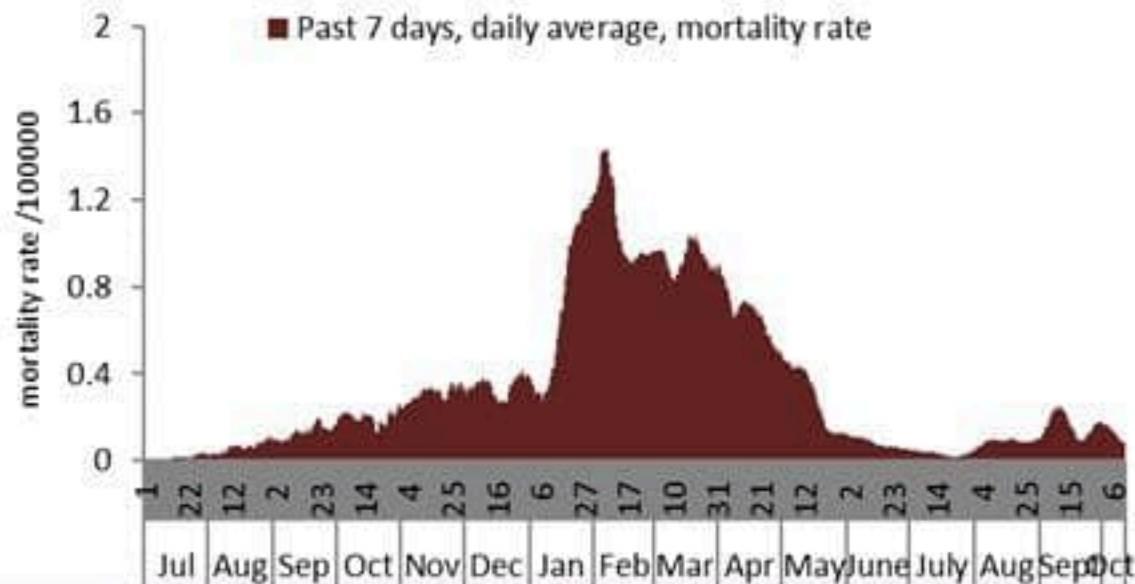
نسبة الحالات الجديدة لكل مئة ألف نسمة
Incidence rate s (/100000)



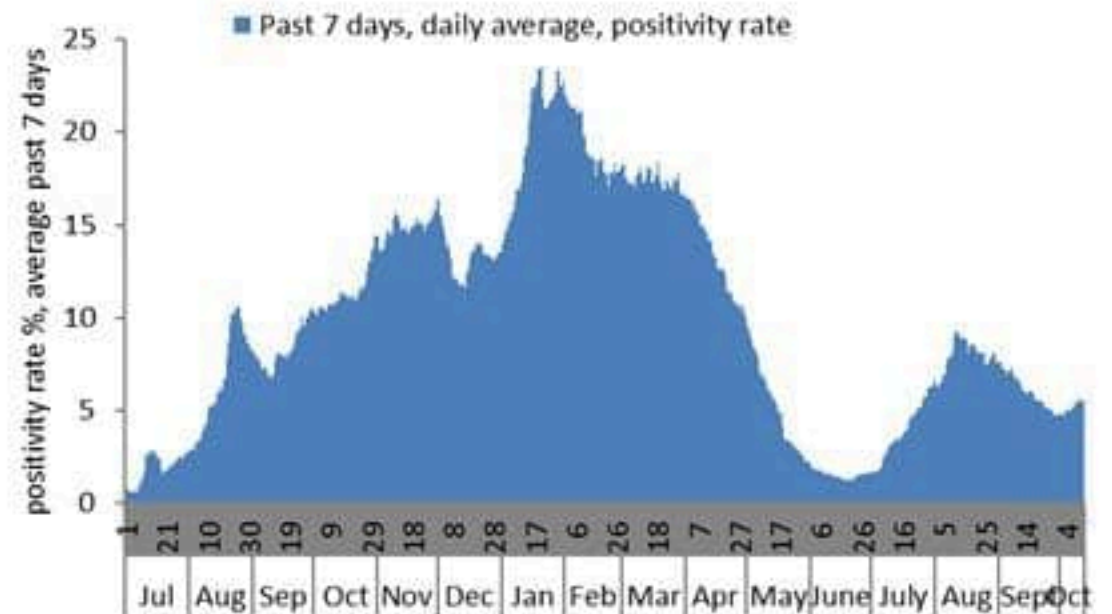
نسبة الفحوصات المحلية لكل مئة ألف نسمة
Testing rate (/100000)



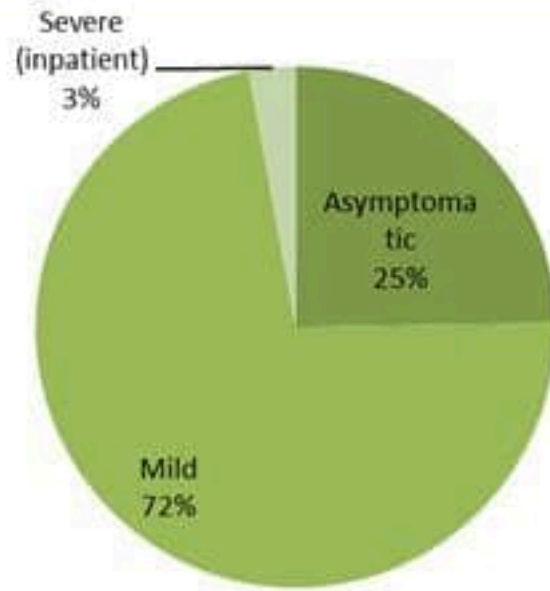
نسبة الوفيات لكل مئة ألف نسمة
Mortality rate (/100000)



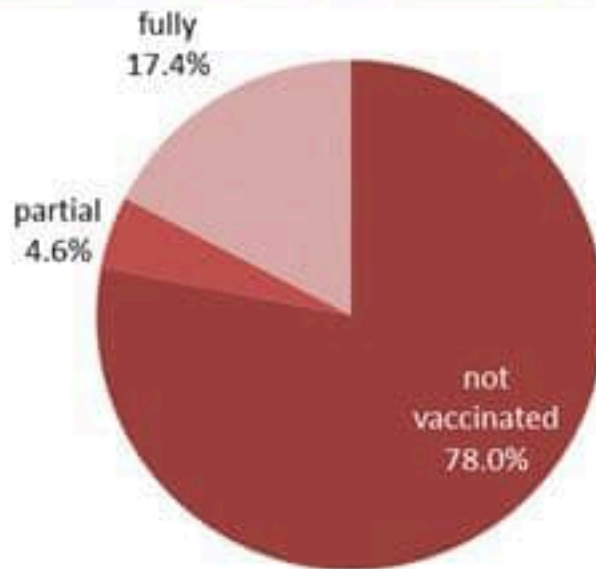
النسبة المئوية للفحوصات المحلية الإيجابية
Positivity rate (%)



توزيع الحالات حسب المرض لـ 14 الأخريرة (%)
Case distribution by severity for past 14 days (%)



توزيع الحالات حسب الوضع التلقيحي لـ 14 الأخريرة (%)
Case distribution by vaccination status for past 14 days (%)



Fully: more than 14 days after 2nd dose
Partial: between 14 days post 1st dose and 14 days post 2nd dose
Not vaccinated: 0 dose, or less than 14 days post 1st dose

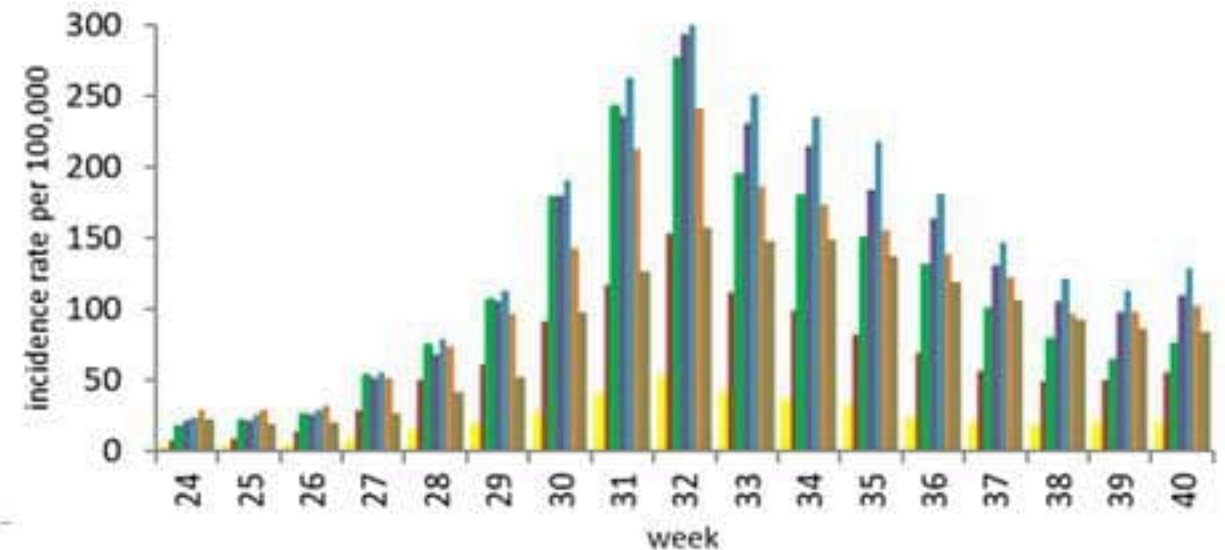
توزيع الحالات حسب العمر
Case distribution by age group

عدد الحالات لـ 14 الأخريرة Nb for past 14 days	عدد الحالات ليوم امس Nb for past day	الفئة العمرية Age group
405	34	0-9
1183	118	10-19
1269	109	20-29
1552	143	30-39
1176	108	40-49
753	56	50-59
425	50	60-69
274	33	70-79
146	9	80+
850	32	غير محدد، unspecified
7942	692	Total المجموع

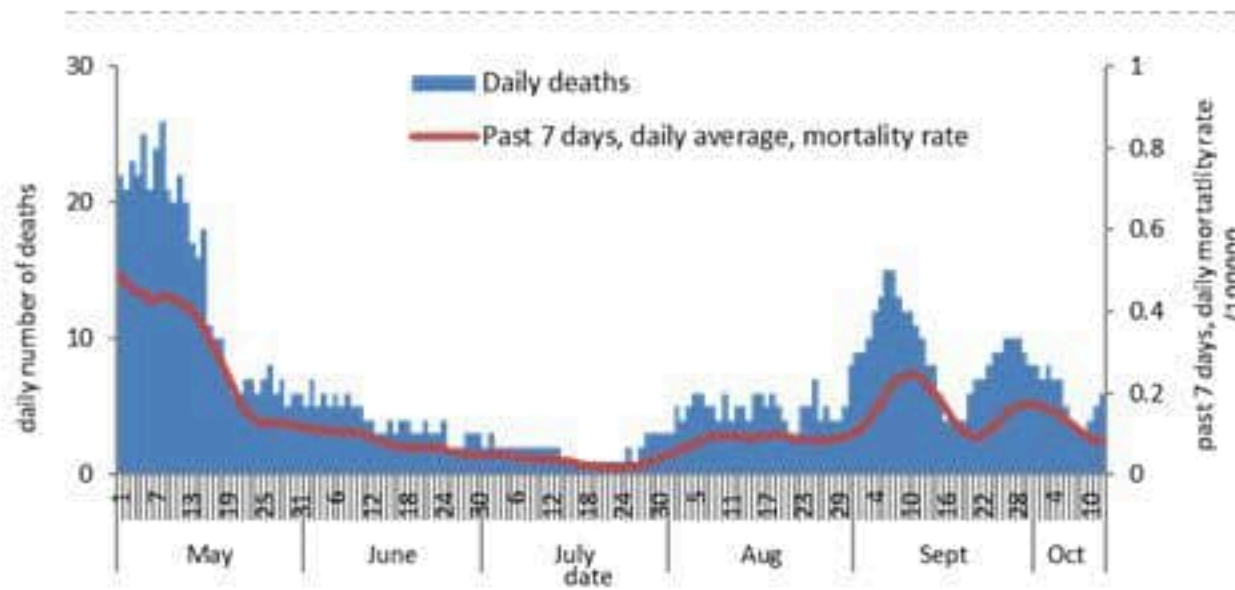
نسبة الحدوث حسب العمر والاسبوع (لكل مئة الف نسمة)

Age specific incidence rate by age group and week (/100000)

0-9 10-19 20-29 30-39 40-49 50-59 60+



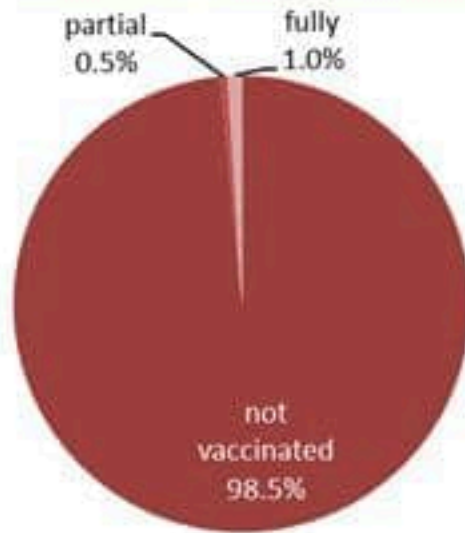
عدد الوفيات حسب ونسبة الوفيات لكل مئة ألف حسب اليوم
Deaths and mortality rate (per 100000) per day



جدول خصائص الوفيات
Distribution of deaths by age group

وجود امراض مزمنة او وضع صحي خاص Underlying conditions	نسبة الامائة % Case fatality %	عدد حالات الوفاة Number of deaths	الفئة العمرية Age group
10	0.08	11	0-9
15	0.03	16	10-19
39	0.05	54	20-29
99	0.14	151	30-39
263	0.46	390	40-49
689	1.23	870	50-59
1448	3.94	1731	60-69
2144	9.54	2418	70-79
2455	18.24	2759	80+
7162	1.33	8400	Total المجموع

توزيع الوفيات حسب وجود الوضع التلقيحي، 2021 (%)
Deaths by vaccination status, 2021 (%)



Fully: more than 14 days after 2nd dose
Partial: between 14 days post 1st dose and 14 days post 2nd dose
Not vaccinated: 0 dose, or less than 14 days post 1st dose

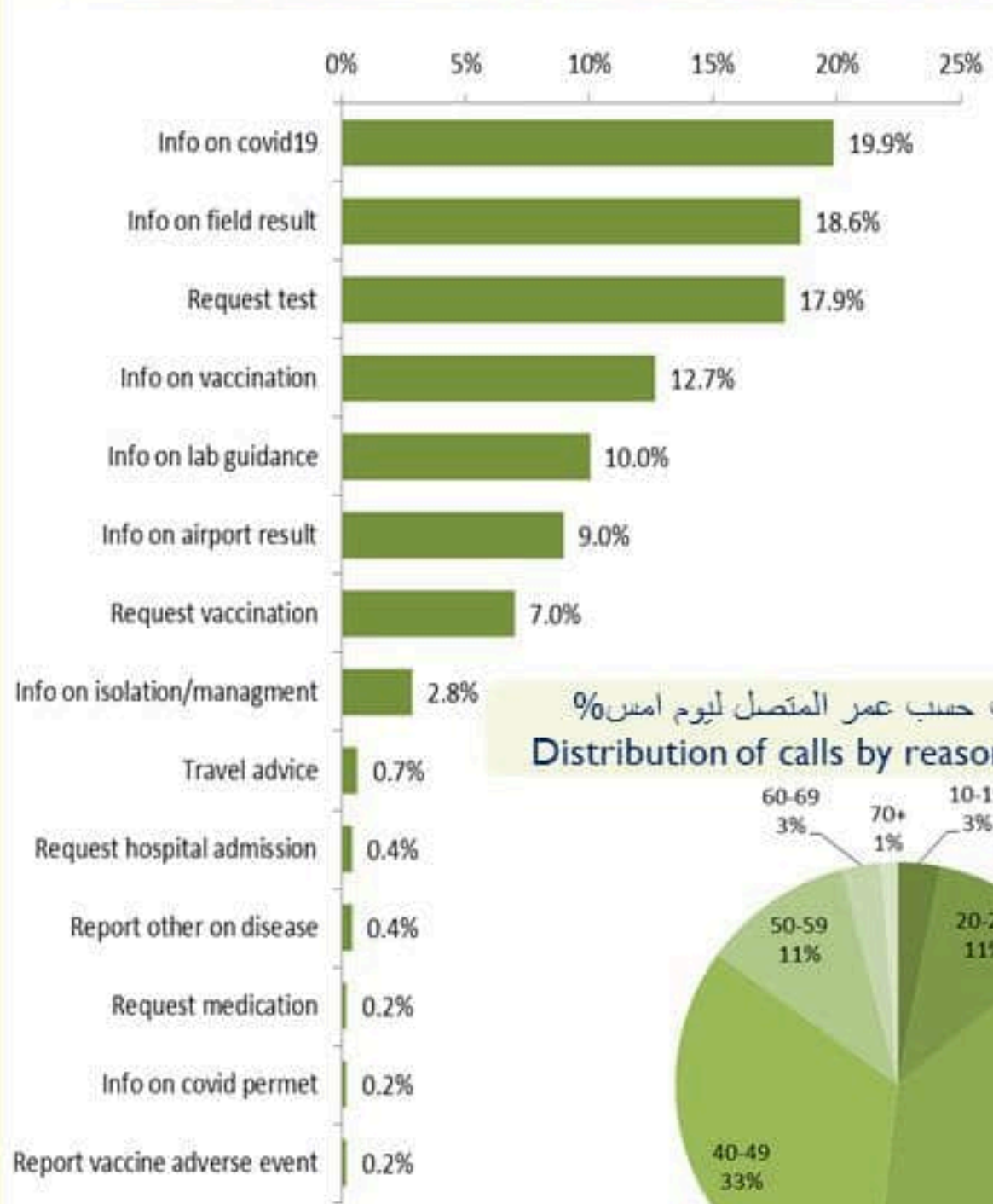
جدول حالات الوفاة المسجلة خلال 24 ساعة المنصرمة والمثبتة
Line list of confirmed covid-19 deaths for the past 24 hours

وجود امراض مزمنة	العمر (سنة)	الجنس	السكن (القضاء)	المستشفى	#
نعم	أنثى	39	جبيل	أوتيل ديو	1
نعم	ذكر	74	البقاع الغربي	خربة قنقار الحكومي	2
نعم	أنثى	79	المتن	فتوح كسروان الحكومي	3
نعم	ذكر	84	بيروت	الساحل	4
نعم	ذكر	95	بعيدا	السان جورج -الحدث	5
نعم	أنثى	96	بيروت	الجامعة الأميركية	6

	طرابلس	1	بدران	2	النوره		بيروت
2	طرابلس الزيتون	1	الخريبة (الشوف)	1	الروضة (بوشرية)	1	الروثه
1	طرابلس القبة	1	قيد التحق	2	سد البوشرية	4	الحمرا (بيروت)
1	مينا طرابلس 1		عاليه	1	السبيه	1	المصيطبه
1	مينا طرابلس 3	3	شوفات العمروسية	5	الدكوانه	1	ثله الخياط
1	بساتين المينا	14	حي السلم	1	أطناباس	1	الصدائع
1	القلمون	1	شوفات القبة	1	جل اللب	4	المرزعة (بيروت)
35	قيد التحق	2	خلده	2	النقاش	1	برج أبو حيدر
7	البدوي	2	شوفات الامراء	2	الزلقا	7	اليسطا الفوقا
5	مدينة الجديده	1	دير قوبل	3	الضبية	6	لطريق الجديده
3	مخيم البدوي	2	عرمون (عاليه)	1	مزرعة دير حوكر	4	راس التبع (بيروت)
	الكوره	3	بشامون	12	المنصورية (المتن)	8	الأشرفية (بيروت)
1	كفر صارون (الكوره)	1	عاليه	3	النيشوية	62	قيد التحق
2	ضهر العين	5	عيتات	2	القدار		بعبدا
2	النخلة	2	كيفون	2	عين سعاده	7	الشيح
2	قيد التحق	1	مجدليا (عاليه)	1	بقايا	2	الجناح
	زعرتا		كسروان	4	بصاليح	1	الاوزاعي
4	زعرتا	4	جويه صربا	1	دايه	3	بير حسن
1	أرده	1	حاره المير (جويه)	5	الرايه	6	الخيبري
1	كفر سخنا	1	نوق مصبح	2	قرنة شهبان	1	عين الرمانه (الشيح)
2	قيد التحق	1	أنوبيس (كسروان)	3	الربوه	3	فرن الشباك
	البترون	1	جويه ساحل طما	2	بيت الشكار	13	حاره حريك
1	البترون	1	طبرجا	5	بيك المحدي	2	الليلكي
1	دير بللا	3	أنما والنقه	1	مزرعة يشوع	16	برج البراجنة
1	بيعا (البترون)	3	البلونة	5	بيت شباب	2	المرجة (بعبدا)
	عكار	2	السهيلة (كسروان)	1	التقطيره (المتن)	1	تحويطة الغدير
1	حطبا	1	عينطورة (كسروان)	1	عين حلق	11	بعبدا
1	تل عباس الغربي	1	عزير	2	برمانا (المتن)	1	مار تقلا (بعبدا)
1	عماره (عكار)	1	كفر حباب	1	المنتقدي	21	الحدث
4	بيسين	1	جبيده عزير	2	دوار (المتن)	1	وادي شحور العليا
1	نهر البارد	3	عشقت		الشوف	1	رويسة البلوط
1	بزال	1	وطى الجوز	1	جل بو حيدر	1	عازيا
1	عين الزيت	1	ميروبا	1	شحيب	1	الخريبة (بعبدا)
1	وادي خالد	1	حراجل	1	برجا	2	قيد التحق
5	قيد التحق		جيبيل	5	وادي الزينة		المتن
	بشري	3	جيبيل	1	الرميلة (الشوف)	3	برج حمود
1	بشري	2	صمشيت	2	دميت	2	سن القيل
	المنيه الضفيه	2	حبوب	1	الغريفه	1	جديده المتن
1	المنيه	5	قيد التحق	1	بقعاتا (الشوف)	3	البوشرية

1	كفر جبب	1	بقصا	1	عزقي
1	حومين الفوقا	2	عازية	2	قيد التحق
1	عرب صاليم	1	خرايب (صيدا)		رحلة
2	رفقا	1	طلون	2	رحلة المطلقة
2	دير الزهراني	1	انصارية	4	رحلة كرك نوح
3	شرقية	1	سكسكية	1	فرزل
1	تول	15	قيد التحق	2	بني ايل
1	حاروف (النبطية)		صور	1	أبلح
1	جبب	7	صور	1	تعلبايا
2	ميتون	2	صور جل البحر الشمالي	1	رياق
1	عشيت الشيف	1	صور الرشيدي	2	علي النهري
1	انصار	5	برج الشمالي	4	قيد التحق
2	قيد التحق	4	عشيت		البقاع الغربي
	بنت جبيل	1	باريش	2	مشغره
1	مارون الراس	4	قانا	1	كفريا (ب-غ)
1	عيلرون	2	معركة	1	سحمر
1	برعشيت	2	جناا	4	لبايا
1	حاريص	1	عين بعال	1	بحمر (ب-غ)
1	قيد التحق	2	حميري صور		بجنيك
	مرجعون	1	برعلية	16	بطنك
6	خيام (مرجعون)	4	طورا	2	نورس
1	طيبة (مرجعون)	1	شحور	3	تحله
1	حولا	1	صريفقا	1	لبنه
1	ميس الجبل	1	عباسية (صور)	1	قصرنيا
2	رب الثلاثين	1	شعبية	1	تممين الفوقا
	حاصبيا	1	قاسمية	1	بيت شاما
2	هبارية	1	متصوري	2	حوش الرفافة
		6	قيد التحق	1	عقيدية
26	قضاء قيد التحق		جزين	1	سرعين الفوقا
		1	جزين	3	بني شيت
		1	طوبنة (فتولي)	3	بريقال
		1	مكتوبية	1	بوداي
		1	انان	4	قيد التحق
			النبطية		الهرمل
		1	نبطية التحتا	2	هرمل
		4	نبطية الفوقا		صيدا
		1	مزرعة كفر جوز	1	صيدا الوسطاني
		1	زبدن (النبطية)	5	عين الحلوه
		2	حبوش	2	عرا

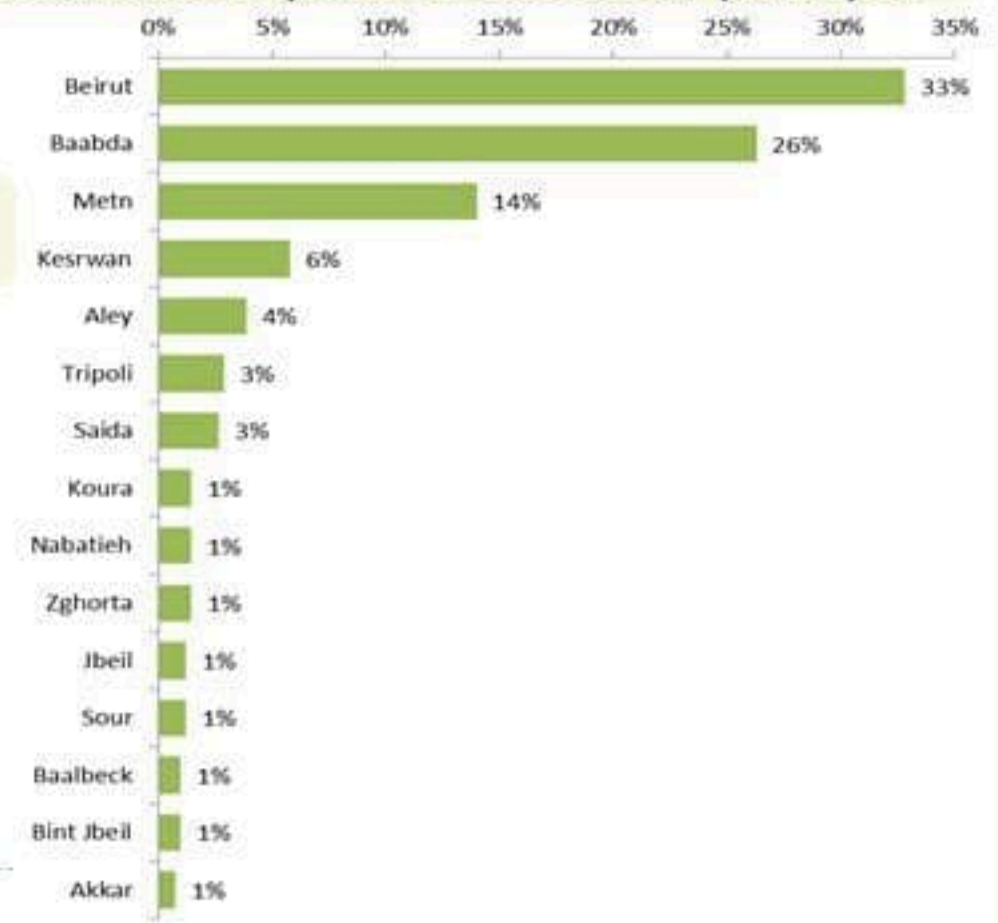
توزيع الاتصالات حسب سبب الاتصال ليوم امس %
Distribution of calls by reason of call for past day %



عدد الاتصالات المجاب عليها حسب اليوم
Number of answered calls by day



توزيع الاتصالات حسب قضاء السكن للمتصل ليوم امس %
Distribution of calls by caza of residence for past day %



توزيع الاتصالات حسب عمر المتصل ليوم امس %
Distribution of calls by reason for past day %

