



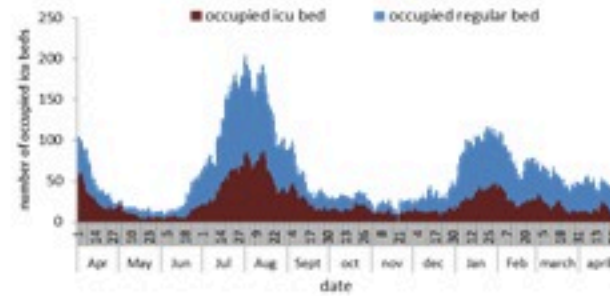
# ترصد عدوى الكوفيد 19 في لبنان

01 أيار 2023

## ترصد كوفيد 19


المؤشرات الوبائية	خلال 7 أيام الأخيرة	خلال 14 يوم الأخيرة
عدد الوفيات	4	13
نسبة الوفيات لكل 100000	0.08	0.24
نسبة إيجابية فحص PCR لكل مئة فحص	6.1%	7.5%
نسبة الحدوث المحلية لكل 100000	8	16
الاستشفاء (حالات جديدة و قديمة)	ليوم امس	% نسبة الاستعمال
الاسره المستعملة	43	10%
اسره العناية المركزه المستعملة (تنفس اصطناعي)	11(1)	6%
الحالات الجديدة	ليوم امس	التراكمي
الوفيات	0	10901
الحالات (المعدل اليومي لايام 7 الاخيره)	64	1236803
الخط الساخن	ليوم امس	التراكمي
اتصالات 1787 (1)	63	465848

### عدد الاسره المستعملة



سيتم التركيز على المؤشرات الخاصة بالحالات الشديدة. في الأيام 7 الأخيرة، تم تسجيل 4 وفيات (0.08 لكل مئة ألف). وبلغت نسبة استعمال اسره العناية الفائقة 6% (11 أسرة من اصل 182). أما نسبة إيجابية الفحوصات المحلية فقد بلغت 6.1%. ويصنف التفشي المجتمعي على مستوى 3.

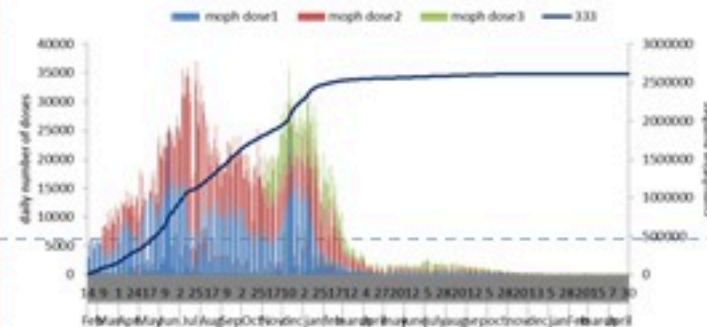
### عدد الوفيات حسب اليوم



### نسبة إيجابية الفحوصات (معدل 7 أيام الاخيره)



### عدد الجرعات حسب اليوم



التلقيح ضد الكوفيد  
19 نحو مناعة  
المجتمع  
(المصدر: قاعدة  
بيانات Impact)

\* نسبة من مجموع متلقي الجرعة الثانية

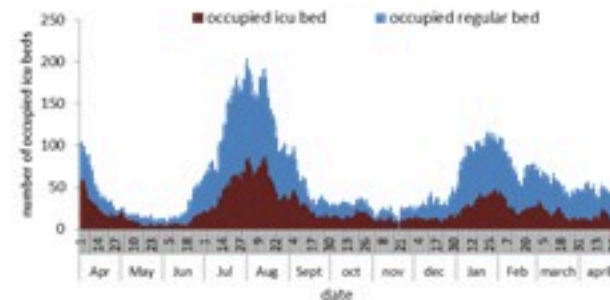
التلقيح	ليوم امس	التراكمي	التغطية (12y+)
المسجلين	-	3879017	71.2%
الجرعة (1)	1	2744844	50.4%
الجرعة (2)	1	2418611	44.4%
الجرعة (3)	2	667207	27.6%*

## 01 May 2023

### COVID-19 surveillance

The report will focus in severe cases.  
In past 7 days, 4 deaths (0.08/100000). The ICU COVID-19 occupancy was 6% (11 beds over 182).  
The PCR local positivity rate was 6.1%. The community transmission is at level 3.

COVID-19 hospital daily bed occupancy



COVID-19 PCR positivity rate



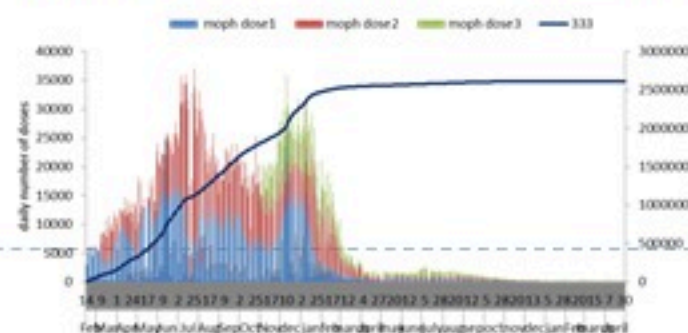
COVID-19 daily deaths



	Past 7 days	Past 14 days
New deaths	4	13
Mortality rate /100000	0.08	0.24
PCR positivity rate %	6.1%	7.5%
Local Incidence rate /100000	8	16
All admissions	Past day	% Occupancy
Occupied beds	43	10%
Occupied ICU beds	11(1)	6%
New	Past day	Cumulative
Deaths	0	10901
Cases (average past 7 days)	64	1236803
Hot line	Past day	Cumulative
1787 (1)	63	465848

### COVID-19 Vaccination (source: Impact database)

Number of doses: daily and cumulative



	Past day	Cumulative	Coverage (12y+)
Registered	-	<b>3879017</b>	<b>71.2%</b>
1 <sup>st</sup> dose	<b>1</b>	<b>2744844</b>	<b>50.4%</b>
2 <sup>nd</sup> dose	<b>1</b>	<b>2418611</b>	<b>44.4%</b>
3 <sup>rd</sup> dose	<b>2</b>	<b>667207</b>	<b>27.6%*</b>

\* Percentage over recipients of 2<sup>nd</sup> dose