



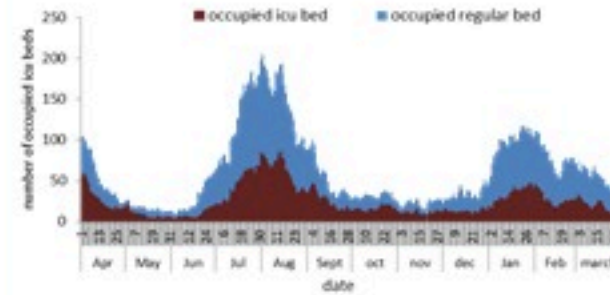
# ترصد عدوى الكوفيد 19 في لبنان

01 نيسان 2023

## ترصد كوفيد 19

المؤشرات الوبائية	خلال 7 أيام الأخيرة	خلال 14 يوم الأخيرة
عدد الوفيات	8	17
نسبة الوفيات لكل 100000	0.15	0.32
نسبة إيجابية فحص PCR لكل مئة فحص	7.2%	7.1%
نسبة الحدوث المحلية لكل 100000	13	23
الاستشفاء (حالات جديدة و قديمة)	ليوم امس	% نسبة الاستعمال
الاسره المستعملة	49	12%
اسره العناية المركزه المستعملة (تنفس اصطناعي)	12(2)	7%
الحالات الجديدة	ليوم امس	التراكمي
الوفيات	1	10870
الحالات (المعدل اليومي للأيام 7 الاخيره)	100	1234896
الخط الساخن	ليوم امس	التراكمي
اتصالات 1787 (1)	123	462896
اتصالات 1214	77	777551

### عدد الاسره المستعملة



### عدد الوفيات حسب اليوم

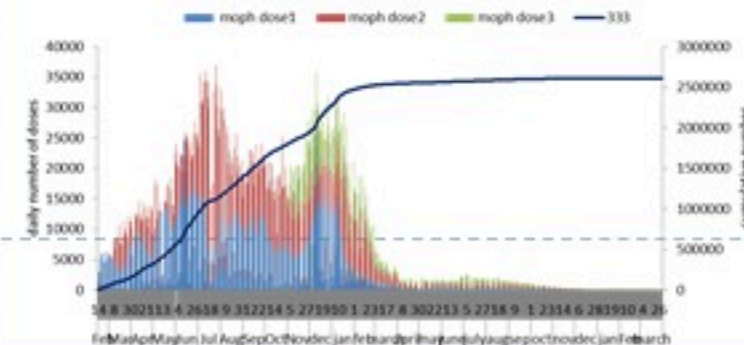


سيتم التركيز على المؤشرات الخاصة بالحالات الشديدة. في الأيام 7 الأخيرة، تم تسجيل 8 وفيات (0.15 لكل مئة الف). وبلغت نسبة استعمال اسره العناية الفائقة 7% (12 أسرة من اصل 182). اما نسبة إيجابية الفحوصات المحلية فقد بلغت 7.2%. ويصنف التقشي المجتمعي على مستوى 3.

### نسبة إيجابية الفحوصات (معدل 7 أيام الاخيره)



### عدد الجرعات حسب اليوم



التلقيح ضد الكوفيد  
19 نحو مناعة  
المجتمع  
(المصدر: قاعدة  
بيانات Impact)

\* نسبة من مجموع متلقي الجرعة الثانية

التلقيح	ليوم امس	التراكمي	التغطية (+12y)
المسجلين	-	3879017	71.2%
الجرعة (1)	9	2744654	50.4%
الجرعة (2)	14	2418394	44.4%
الجرعة (3)	13	667046	27.6%*

## 01 April 2023

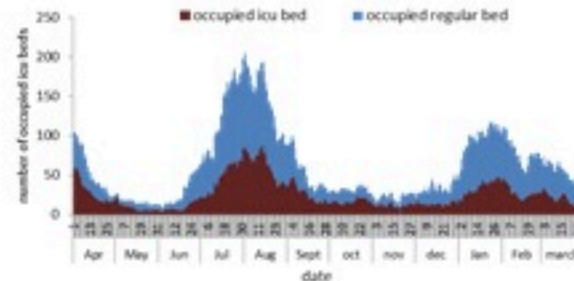
### COVID-19 surveillance

The report will focus in severe cases.

In past 7 days, 8 deaths (0.15/100000). The ICU COVID-19 occupancy was 7% (12 beds over 182).

The PCR local positivity rate was 7.2%. The community transmission is at level 3.


COVID-19 hospital daily bed occupancy



COVID-19 PCR positivity rate



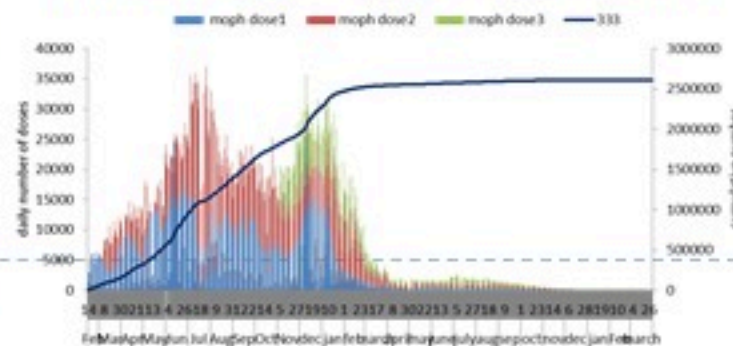
COVID-19 daily deaths



	Past 7 days	Past 14 days
New deaths	8	17
Mortality rate /100000	0.15	0.32
PCR positivity rate %	7.2%	7.1%
Local Incidence rate /100000	13	23
All admissions	Past day	% Occupancy
Occupied beds	49	12%
Occupied ICU beds	12(2)	7%
New	Past day	Cumulative
Deaths	1	10870
Cases (average past 7 days)	100	1234896
Hot line	Past day	Cumulative
1787 (1)	123	462896
1214	77	777551

### COVID-19 Vaccination (source: Impact database)

Number of doses: daily and cumulative



	Past day	Cumulative	Coverage (12y+)
Registered	-	<b>3879017</b>	<b>71.2%</b>
1 <sup>st</sup> dose	<b>9</b>	<b>2744654</b>	<b>50.4%</b>
2 <sup>nd</sup> dose	<b>14</b>	<b>2418394</b>	<b>44.4%</b>
3 <sup>rd</sup> dose	<b>13</b>	<b>667046</b>	<b>27.6%*</b>

\* Percentage over recipients of 2<sup>nd</sup> dose