



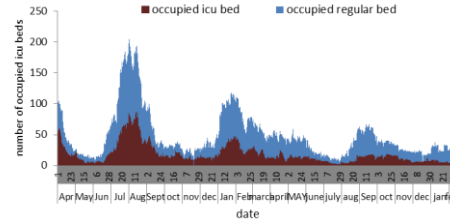
ترصد عدوى الكوفيد 19 في لبنان

13 شباط 2024

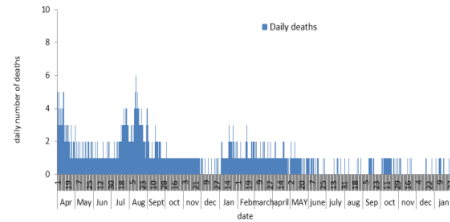
ترصد كوفيد 19

المؤشرات الوبائية	خلال 7 أيام الأخيرة	خلال 14 يوم الأخيرة
عدد الوفيات	1	1
نسبة الوفيات لكل 100000	0.02	0.02
نسبة إيجابية فحص PCR لكل مئة فحص	6.6%	6.1%
نسبة الحدوث المحلية لكل 100000	4	7
الاستشفاء (حالات جديدة و قديمة)	ليوم امس	% نسبة الاستعمال
الاسرة المستعملة	28	7%
اسرة العناية المركزة المستعملة (تنفس اصطناعي)	3(0)	2%
الحالات الجديدة	ليوم امس	التراكمي
الوفيات	0	10993
الحالات (المعدل اليومي للأيام 7 الاخيرة)	27	1250828
الخط الساخن	ليوم امس	التراكمي
اتصالات 1787 (1)	51	475774

عدد الاسرة المستعملة

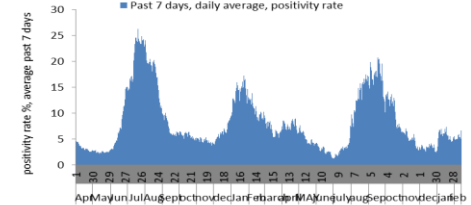


عدد الوفيات حسب اليوم

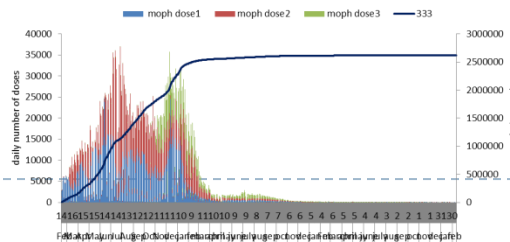


سيتم التركيز على المؤشرات الخاصة بالحالات الشديدة. في الأيام 7 الأخيرة، تم تسجيل حالة وفاة (0.02 لكل مئة الف). وبلغت نسبة استعمال اسرة العناية الفائقة 2% (3 أسرة من اصل 182). اما نسبة إيجابية الفحوصات المحلية فقد بلغت 5.1% ويصنف التفشي المجتمعي على مستوى 3.

نسبة إيجابية الفحوصات (معدل 7 أيام الاخيرة)



عدد الجرعات حسب اليوم



التلقيح ضد الكوفيد
19 نحو مناعة
المجتمع
(المصدر: قاعدة
بيانات Impact)

* نسبة من مجموع متلقي الجرعة الثانية

التلقيح	ليوم امس	التراكمي	التغطية (12y+)
المسجلين	-	3879017	71.2%
الجرعة (1)	2	2745873	50.4%
الجرعة (2)	-	2419278	44.4%
الجرعة (3)	1	667807	27.6%*

13 February 2024

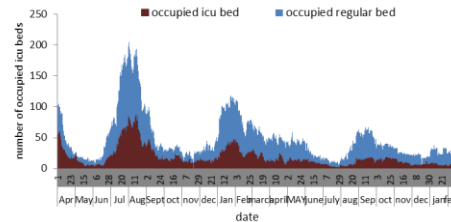
COVID-19 surveillance

The report will focus in severe cases.

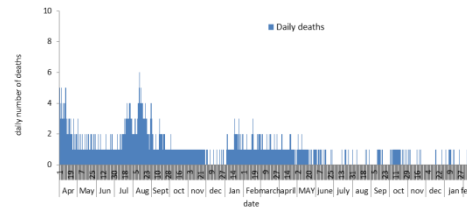
In past 7 days, 1 death (0.02/100000) was reported. The ICU COVID-19 occupancy was 2% (3 beds over 182).

The PCR local positivity rate was 5.1%. The community transmission is at level 3.

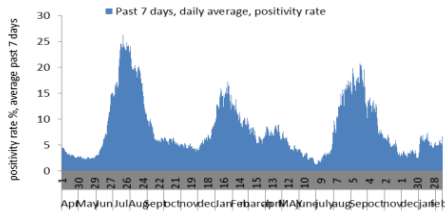
COVID-19 hospital daily bed occupancy



COVID-19 daily deaths

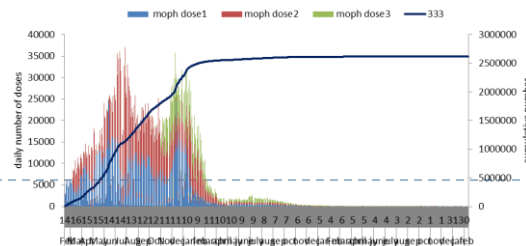


COVID-19 PCR positivity rate



	Past 7 days	Past 14 days
New deaths	1	1
Mortality rate /100000	0.02	0.02
PCR positivity rate %	6.6%	6.1%
Local Incidence rate /100000	4	7
All admissions	Past day	% Occupancy
Occupied beds	28	7%
Occupied ICU beds	3(0)	2%
New	Past day	Cumulative
Deaths	0	10993
Cases (average past 7 days)	27	1250828
Hot line	Past day	Cumulative
1787 (1)	51	475774

Number of doses: daily and cumulative




COVID-19 Vaccination (source: Impact database)

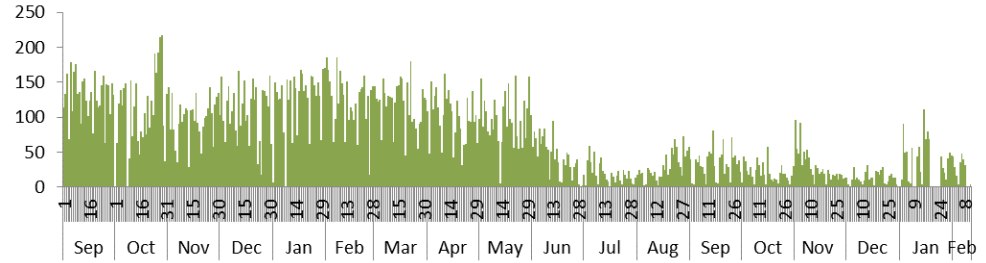
	Past day	Cumulative	Coverage (12y+)
Registered	-	3879017	71.2%
1 st dose	2	2745873	50.4%
2 nd dose	-	2419278	44.4%
3 rd dose	1	667807	27.6%*

* Percentage over recipients of 2nd dose

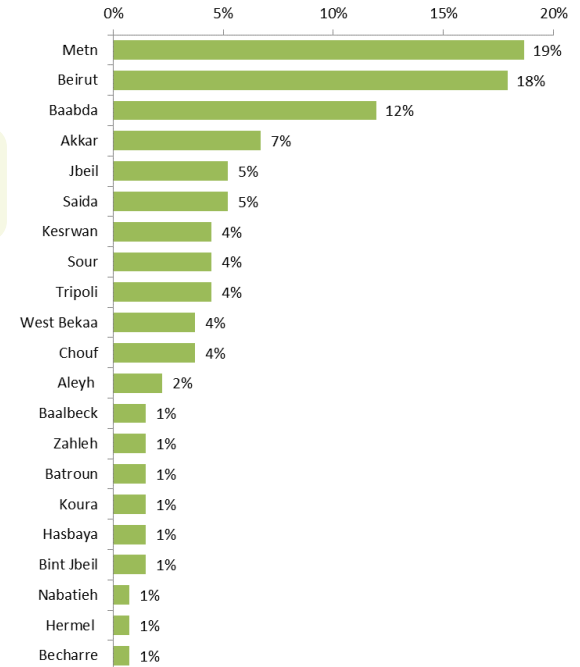
توزيع الاتصالات حسب سبب الاتصال خلال الأسبوع الماضي % Distribution of calls by reason of call for past week %



عدد الاتصالات المجاب عليها حسب اليوم Number of answered calls by day



توزيع الاتصالات حسب قضاء السكن للمتصل خلال الأسبوع الماضي % Distribution of calls by caza of residence for past week %



توزيع الاتصالات حسب عمر المتصل خلال الأسبوع الماضي % Distribution of calls by age for past week %

