

الخط الساخن:

1214

01594459

ترصد عدوى الكوفيد 19 في لبنان

10 آب 2020

الجمهورية اللبنانية
وزارة الصحة العامة



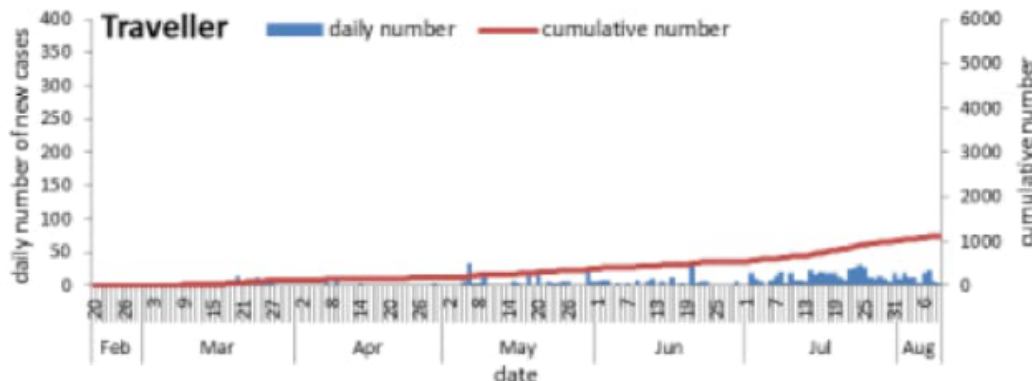
من توصيات وزارة الصحة العامة:

- خلال هذه الفترة الحساسة، الزامية ارتداء الكمامة خلال التجول او الحركة خارج المنزل
- العزل/الحجر المنزلي
- السلوك الفردي الوقائي: أهمية غسل اليدين، آداب السعال، تجنب لمس العينين والانف والفم، تجنب الاقتراب من أي شخص مريض، تجنب الاماكن المزدحمة والتجمعات
- تشكل الظاهرة الحالية بعدم الالتزام بالتدابير الوقائية خطرا في ازدياد احتمال انتشار العدوى بين الناس

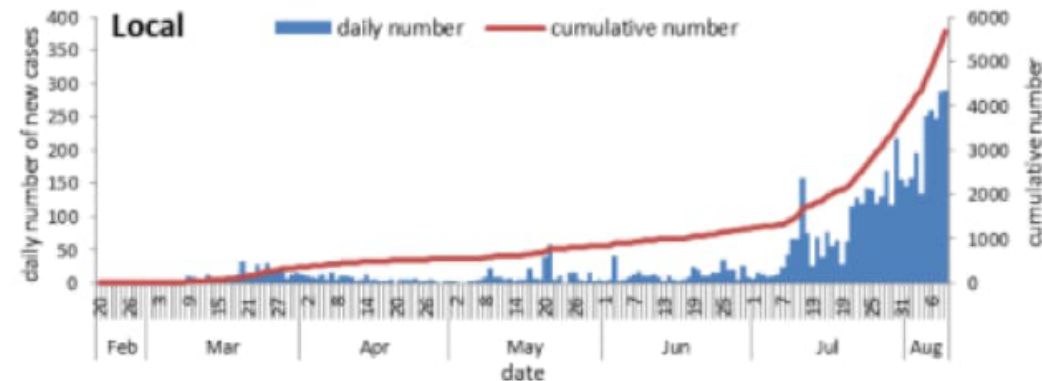
	التراكمي منذ 21 شباط	خلال 24 ساعة المنصرمة
عدد الحالات المثبتة في لبنان	6812	295
عدد الحالات المثبتة المحلية	5687	290
عدد الحالات المثبتة الوافدة	1125	5
عدد حالات الوفاة	80	4
عدد حالات القطاع الصحي	306	3

حالة استشفاء منها 37 في العناية المركزة خلال 24 ساعة المنصرمة	187
عدد الحالات مع شفاء مخبري (نتيجتين سلبيتين متتاليتين) او زمني (مرور اكثر من 30 يوما)	2292
عدد الفحوصات المخبرية* خلال 24 ساعة المنصرمة	5508
عدد الفحوصات المخبرية خلال 24 ساعة المنصرمة المحلية	3898
عدد الفحوصات المخبرية خلال 24 ساعة الخاصة في المطار	1610

توزيع عدد الحالات الوافدة اليومي والتراكمي حسب اليوم



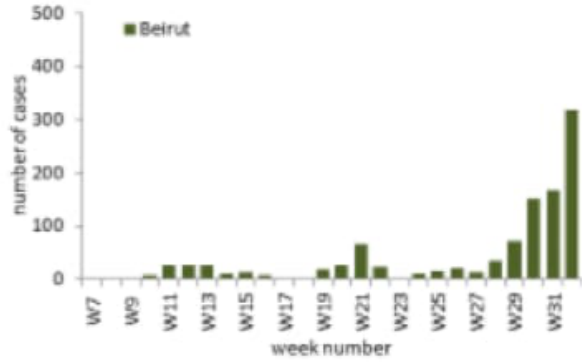
توزيع عدد الحالات المحلية اليومي والتراكمي حسب اليوم



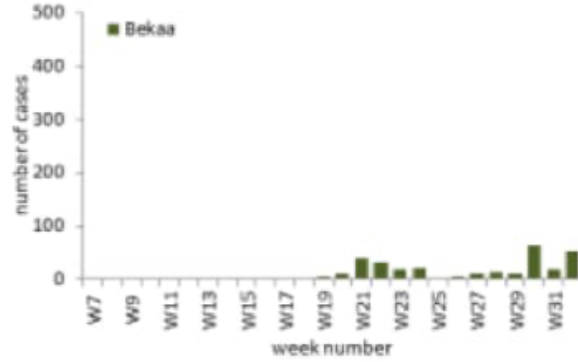
القضاء	العدد التراكمي											
	الحالات	الوفيات	الوافدة	غير الشفاء	المخبر الشفاء	الشفاء الزمني	الحالات	الوفيات	الوافدة	غير الشفاء		
بيروت	1043	7	215	828	158	169	327	61	1	2	59	عين المريسة (1)، راس بيروت (2)، التريطم (3)، الروثة (3)، الحمرا (4)، عين التينة (2)، المصيطبة (2)، مار الياس (3)، الصنايع (1)، الظريف (1)، المزعة (1)، برج ابي حيدر (1)، طريق الجنيدة (8)، راس النبع (1)، بسطة التحنا (1)، الاشرافية (2)، العادلية (9)، قيد التحقق (16)
بعيدا	1021	14	128	893	76	251	327	47	1	0	47	بعيدا (3)، بنر حسن (1)، برج البراجنة (18)، بسابا (1)، الشياح (7)، فرن الشباك (1)، الغيبري (3)، الحدث (4)، حارة حريك (1)، الحازمية (1)، الجمهور اللويزة (1)، الجناح (1)، قيد التحقق (5)
المتن	681	15	85	596	132	220	352	12	1	0	12	انطلياس (1)، البوشرية (1)، برمانا (1)، الديشونية (1)، الضبية (1)، جل الديب (1)، جديدة المتن (1)، النبعة (1)، النقاش (1)، رومية (1)، الزلقا (2)
الشوف	316	3	28	288	24	131	155	11	0	1	10	عين زحلنا (1)، بعاصير (3)، برجا (1)، الدبية (1)، مجدولونا (1)، السمفانية (4)
عاليه	581	2	54	527	16	130	146	17	0	1	16	عرمون (3)، بشامون (1)، شويقات الامراء (5)، شويقات العمروسية (4)، حي السلم (2)، خلدة (2)
كسروان	170	10	42	128	70	20	90	0	0	0	0	
جبيل	125	3	17	108	47	10	57	2	0	0	2	اداة (1)، مستيتا (1)
طرابلس	194	0	32	162	19	64	83	11	0	0	11	المينا (4)، القلمون (1)، قيد التحقق (6)
الكورة	49	2	15	34	11	7	18	1	0	0	1	راس مسقا الشمالية (1)
زغرتا	106	1	21	85	54	26	80	3	0	0	3	مزيارا (1)، قيد التحقق (2)
البترون	36	2	4	32	14	9	23	0	0	0	0	
عكار	135	0	20	115	52	38	90	0	0	0	0	
بشري	80	1	1	79	57	16	73	1	0	0	1	بشري (1)
المنية الضنية	42	2	12	30	14	15	29	1	0	0	1	قيد التحقق (1)
زحلة	231	4	19	212	27	100	127	2	0	0	2	الفرزل (1)، سعدنايل (1)
البقاع الغربي	52	1	15	37	3	15	18	3	0	0	3	سحمر (1)، قيد التحقق (2)
بعثك	151	3	14	137	12	18	30	0	0	0	0	
الهرمل	8	0	3	5	0	4	4	0	0	0	0	
راشيا	11	0	3	8	1	1	2	2	0	0	2	النبى صفا (1)، قيد التحقق (1)
صيدا	143	0	72	71	14	53	67	1	0	0	1	قيد التحقق (1)
صور	257	7	135	122	18	86	104	2	0	0	2	معركة (1)، قيد التحقق (1)
جزين	6	0	1	5	4	0	4	0	0	0	0	
النيبطية	92	0	39	53	7	27	34	3	0	1	2	النبطية الفوقا (1)، تول (1)، قيد التحقق (1)
بنت جبيل	68	2	37	31	4	24	28	5	0	1	5	خربة سلم (5)
مرجعيون	44	1	10	34	3	5	8	0	0	0	0	
حاصبيا	15	0	3	12	0	2	2	0	0	0	0	
قيد التحقق	1155	0	100	1055	0	14	14	110	0	0	110	
المجموع	6812	80	1125	5687	837	1455	2292	295	4	5	290	

رسومات بيانية لتوزيع الحالات حسب الاسبوع والمحافظة (حسب الترتيب الابجدي) لتاريخ 10 آب 2020

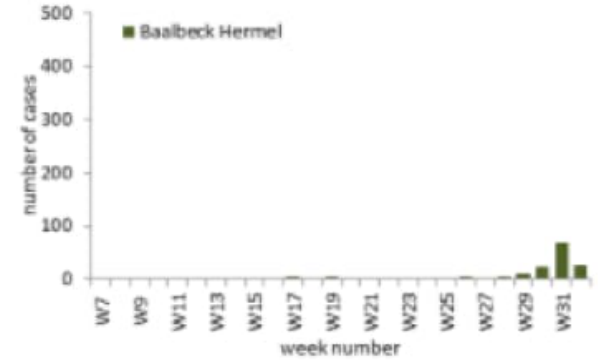
توزيع الحالات حسب الاسبوع في محافظة بيروت



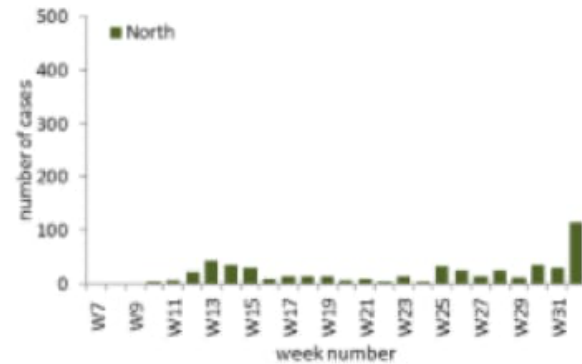
توزيع الحالات حسب الاسبوع في محافظة البقاع



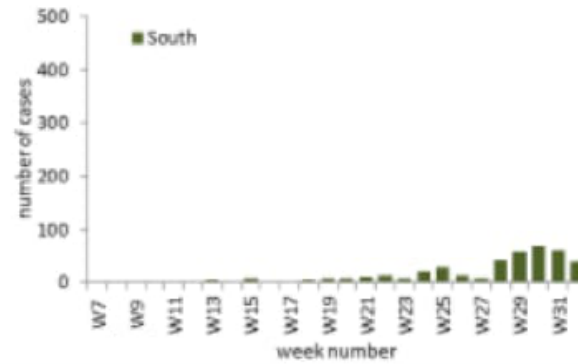
توزيع الحالات حسب الاسبوع في محافظة بعلبك الهرمل



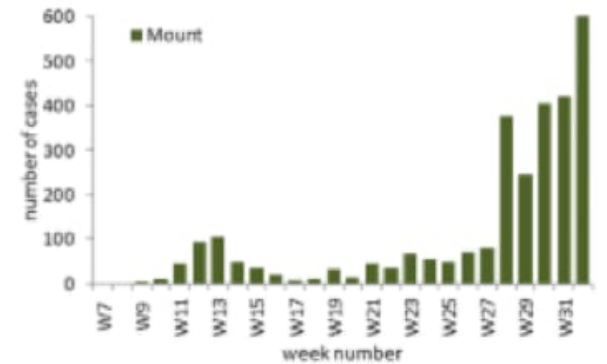
توزيع الحالات حسب الاسبوع في محافظة الشمال



توزيع الحالات حسب الاسبوع في محافظة الجنوب



توزيع الحالات حسب الاسبوع في محافظة جبل لبنان



توزيع الحالات حسب الاسبوع في محافظة النبطية



توزيع الحالات حسب الاسبوع في محافظة عكار



المختبرات: م. رفيق الحريري الجامعي الحكومي والمركز الوطني للانفلونزا، مختبر الكريم، م. طرابلس الحكومي، م. الروم، م. الجامعة الأميركية، م. سرحال، م. رزق، م. سيدة المعونات، م. العسكري، م. الرسول الأعظم، م. حمود، م. الياس الهراري الحكومي، مختبر الهادي، مختبر المشرق، م. جبل لبنان، مختبر اينوفي، مختبر مركز الأطباء، م. فتوح كسرون، مختبر تراسميديكال، م. اللباني الجعيتاوي، م. عبد الله الراسي الحكومي، م. زاغب حرب، م. نيلين الحكومي، م. هيكل، م. سان جورج الحدث، م. عين وزين، م. بلقو، م. المظلوم، مختبر برجواي، م. بعلبك الحكومي، م. دار الامل، مختبر عقيقي بوشس، م. المقاصد، م. العنلا، مختبر مركز العناية الطبية، م. خوري العام (زحلة)، مركز الاستشفائي الشمالي، مختبر الجامعة اللبنانية فرع طرابلس، مختبر الجامعة اللبنانية فرع الحدث

نسبة الحالات الجديدة لكل مئة الف نسمة خلال 14 يوم السابقة



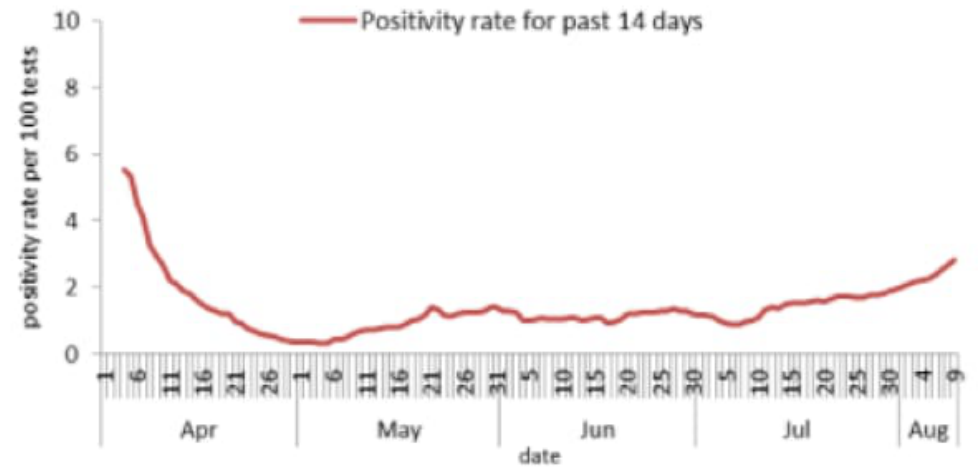
نسبة الفحوصات لكل مئة الف نسمة خلال 14 يوم السابقة



نسبة الوفيات لكل مئة الف نسمة خلال 14 يوم السابقة



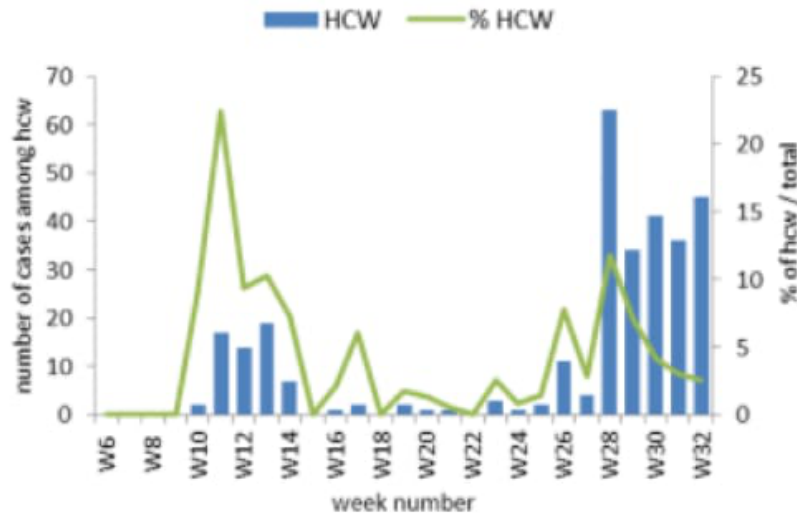
النسبة المئوية للفحوصات الإيجابية خلال 14 يوم السابقة



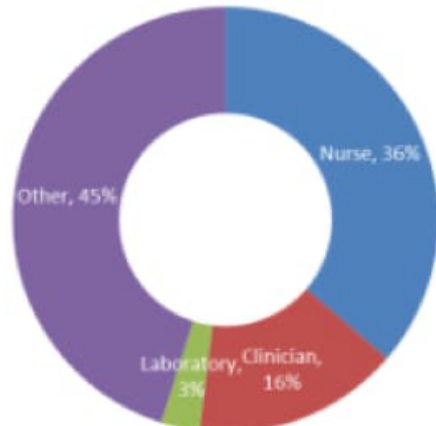


306 حالة في القطاع الصحي

حالات القطاع الصحي (العدد الاسبوعي والنسبة المئوية على كافة الحالات)



توزيع حالات القطاع الصحي حسب المهنة (النسب المئوية)



80 حالة في القطاع الصحي

جدول خصائص الوفيات

نسبة الامائة %	عدد الوفيات	دون 10 سنوات
0.40	1	من 10 الى 19 سنة
-	0	من 20 الى 29 سنة
0.17	2	من 30 الى 39 سنة
0.11	1	من 40 الى 49 سنة
0.78	5	من 50 الى 59 سنة
2.31	13	من 60 الى 69 سنة
3.53	12	من 70 الى 79 سنة
13.37	25	من 80 سنة وما فوق
20.59	21	المجموع
1.17	80	

عدد حالات الوفاة (الاسبوعي والتراكمي) حسب الاسبوع

