



ترصد عدوى الكوفيد 19 في لبنان

08 كانون الاول 2022

ترصد كوفيد 19

المؤشرات الوبائية	خلال 7 أيام الأخيرة	خلال 14 يوم الأخيرة
عدد الوفيات	4	10
نسبة الوفيات لكل 100000	0.08	0.19
نسبة إيجابية فحص PCR لكل مئة فحص	5.3%	4.9%
نسبة الحدوث المحلية لكل 100000	7	13
نسبة الفحوصات لكل 100000	127	252
الاستشفاء (حالات جديدة و قديمة)	ليوم امس	% نسبة الاستعمال
الاسره المستعملة	31	7%
اسره العناية المركزه المستعملة (تنفس اصطناعي)	12(5)	7%
الحالات الجديدة	ليوم امس	التراكمي
الوفيات	1	10741
الحالات (المعدل اليومي للأيام 7 الاخيره)	55	1220988
الخط الساخن	ليوم امس	التراكمي
اتصالات 1787 (1)	91	449172
اتصالات 1214	113	770600

عدد الاسره المستعملة

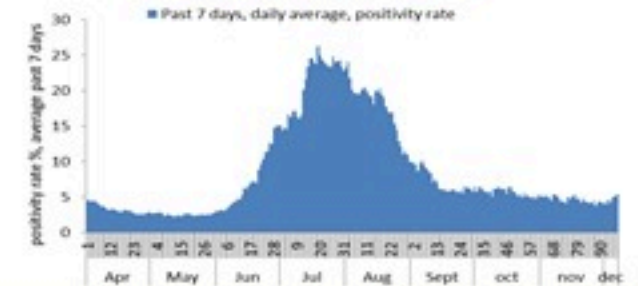


سيتم التركيز على المؤشرات الخاصة بالحالات الشديدة. في الأيام 7 الأخيرة، تم تسجيل 4 وفيات (0.08 لكل مئة الف). وبلغت نسبة استعمال اسره العناية الفائقة 7% (12 أسرة من اصل 182). اما نسبة إيجابية الفحوصات المحلية فقد بلغت 5.3% ويصنف التفشي المجتمعي على مستوى 2.

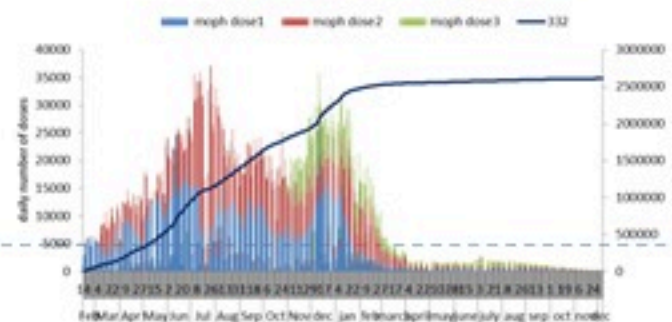
عدد الوفيات حسب اليوم



نسبة إيجابية الفحوصات (معدل 7 أيام الاخيره)



عدد الجرعات حسب اليوم



التلقيح ضد الكوفيد
19 نحو مناعة المجتمع
(المصدر: قاعدة بيانات Impact)

* نسبة من مجموع متلقي الجرعة الثانية

التلقيح	ليوم امس	التراكمي	التغطية (12y+)
المسجلين	120	3877186	71.1%
الجرعة (1)	124	2739552	50.3%
الجرعة (2)	66	2413561	44.3%
الجرعة (3)	88	659649	27.3%*

08 December 2022

COVID-19 surveillance

The report will focus in severe cases.

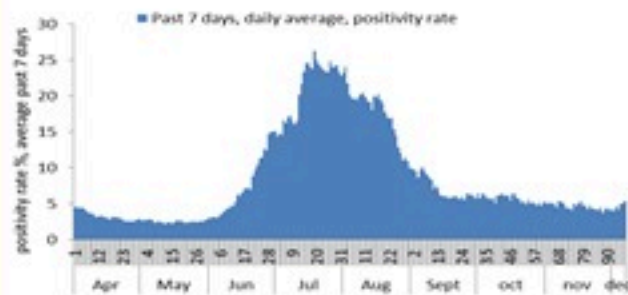
In past 7 days, 4 deaths (0.08/100000). The ICU COVID-19 occupancy was 7% (12 beds over 182).

The PCR local positivity rate was 5.3%. The community transmission is at level 2.

COVID-19 hospital daily bed occupancy



COVID-19 PCR positivity rate



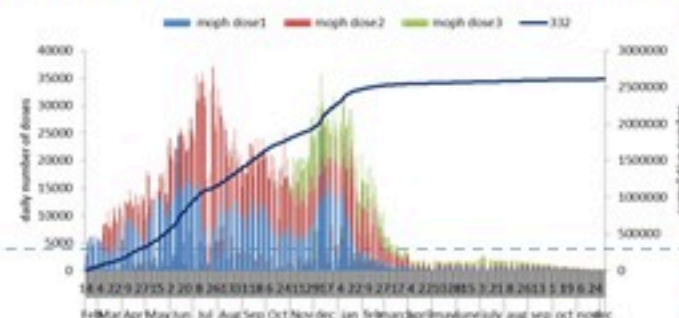
COVID-19 daily deaths



	Past 7 days	Past 14 days
New deaths	4	10
Mortality rate /100000	0.08	0.19
PCR positivity rate %	5.3%	4.9%
Local Incidence rate /100000	7	13
Testing rate /100000	127	252
All admissions	Past day	% Occupancy
Occupied beds	31	7%
Occupied ICU beds	12(5)	7%
New	Past day	Cumulative
Deaths	1	10741
Cases (average past 7 days)	55	1220988
Hot line	Past day	Cumulative
1787 (1)	91	449172
1214	113	770600

COVID-19 Vaccination (source: Impact database)

Number of doses: daily and cumulative



	Past day	Cumulative	Coverage (12y+)
Registered	120	3877186	71.1%
1 st dose	124	2739552	50.3%
2 nd dose	66	2413561	44.3%
3 rd dose	88	659649	27.3%*

* Percentage over recipients of 2nd dose