



ترصد عدوى الكوفيد 19 في لبنان

06 آب 2021

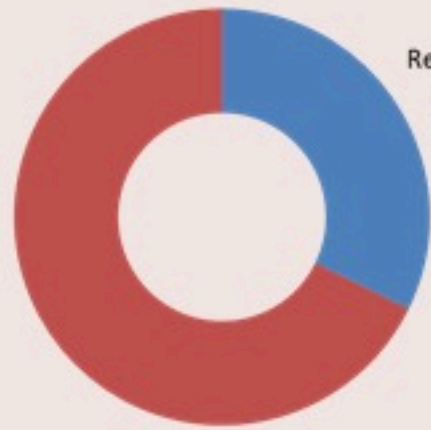
1214
للقاح

1787
للكوفيد

التلقيح ضد الكوفيد 19 نحو مناعة المجتمع (المصدر: قاعدة بيانات Impact)

التلقيح	ليوم امس	التراكمي	التغطية (على عدد السكان)
المسجلين	9295	2202564	32.3%
الجرعة الاولى	10799	1247100	* 26.2%
الجرعة الثانية	18500	990700	* 20.8%

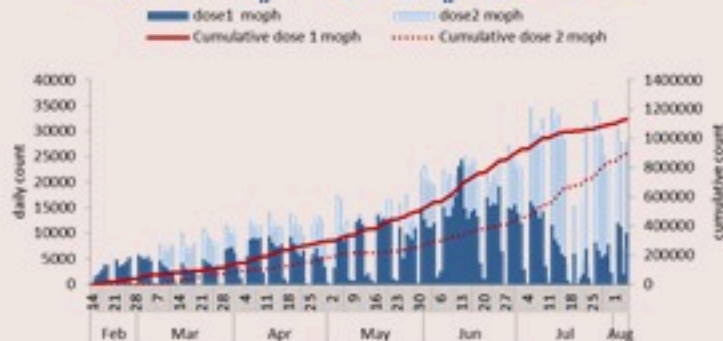
* من عمر 18 سنة وما فوق



Registered
32.3%

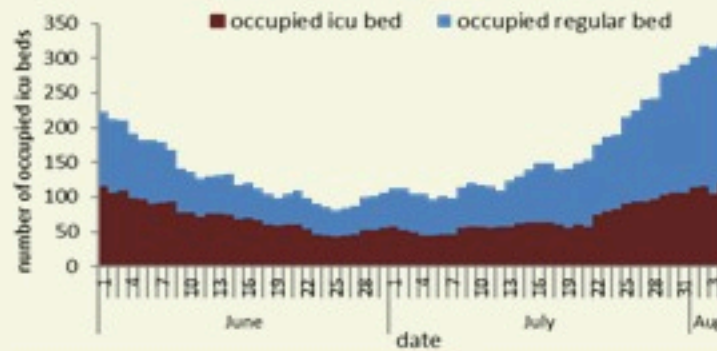
نسبة التسجيل
(عدد المسجلين
على السكان)

العدد اليومي والتراكمي للملقحين



الفحوصات	ليوم امس
عدد الفحوصات	25727
عدد الفحوصات المحلية	15307
عدد فحوصات PCR في المطار	9749
عدد فحوصات PCR للحدود	237
عدد فحوصات Antigen	434
إيجابية فحوصات PCR	1386
إيجابية فحوصات Antigen	75
مؤشرات الفحوصات	خلال 14 يوم الأخيرة
نسبة الفحوصات المحلية لكل 100000	3888
إيجابية فحص PCR لكل مئة فحص	6.5%

استعمال أسرة كوفيد في المستشفيات حسب اليوم




الاستشفاء	ليوم امس
حالة استشفاء	342
حالة في العناية المركزة	125
حالة مع تنفس اصطناعي	23

مستوى (3) من التفشي المجتمعي

الحالات	ليوم امس	التراكمي
عدد الحالات المشبهه	1461	568505
عدد الحالات المحلية	1423	561113
عدد الحالات الوافده	38	7392
عدد حالات الوفاه	6	7932
عدد حالات القطاع الصحي	0	2724
عدد الحالات المكرره	108	-
عدد حالات الشفاء	-	538434
المؤشرات الوبائية	خلال 14 يوم الأخيرة	
عدد الحالات النشطة	14890	280
نسبة الحدوث المحلية لكل 100000	280	
نسبة الوفيات لكل 10000	0.79	

عدد الحالات الجديدة حسب اليوم



الخطوط الساخنة	ليوم امس	التراكمي
اتصالات (1) 1787	846	268490
اتصالات 1214	1997	315745



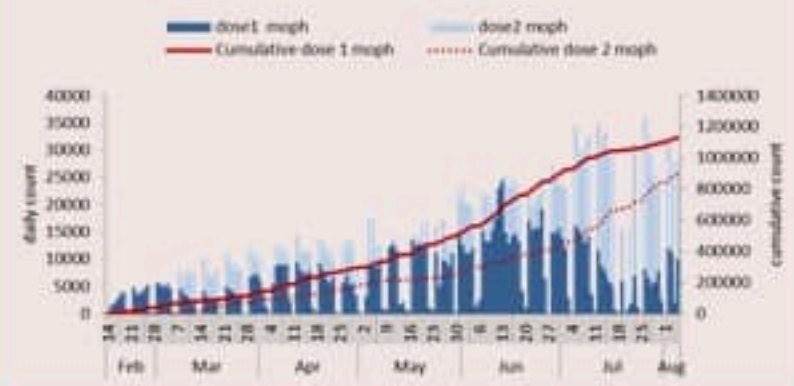
COVID-19 Vaccination (source: Impact database)

	Past day	Cumulative	Coverage (over population)
Registered	9295	2202564	32.3%
1 st dose	10799	1247100	* 26.2%
2 nd dose	18500	990700	* 20.8%

* For 18 years and above

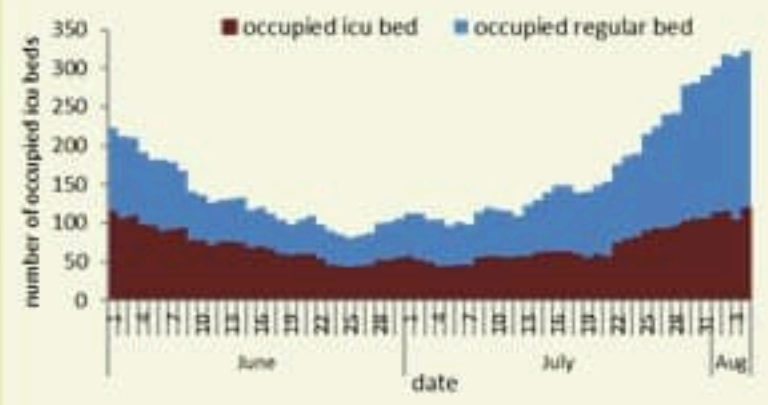


Daily & cumulative number by 1st/2nd dose



Testing	Thursday
All tests	25727
Local PCR tests	15307
Airport PCR tests	9749
Border PCR tests	237
Antigen tests	434
Positive by PCR	1386
Positive by Antigen	75
Indicators	Past 14 days
Local testing rate / 100000	3888
Local positivity PCR test	6.5%

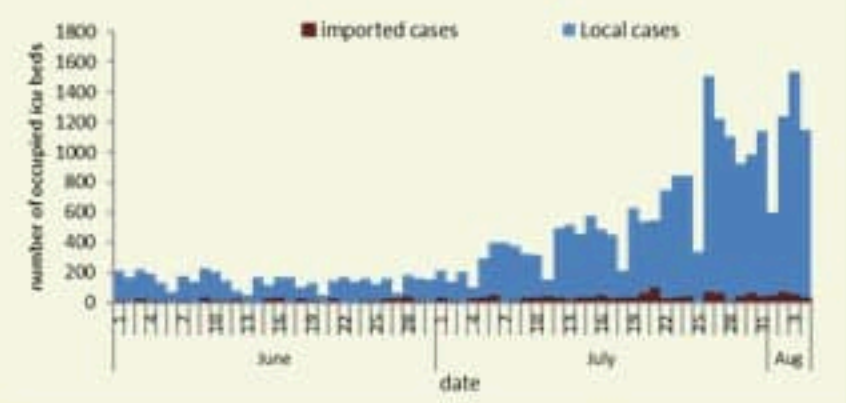
COVID19 hospital bed occupancy per day



Hospital admission	Past day
Occupied hospital beds	342
Occupied ICU beds	125
Mechanical ventilation	23

Cases	Past Day	Cumulative
Confirmed cases	1461	568505
Confirmed local cases	1423	561113
Confirmed imported	38	7392
Deaths	6	7932
Cases in healthcare	0	2724
Duplicate cases	108	-
Remission	-	538434
Indicators	Past 14 days	
Active cases	14890	
Local incidence rate /100000	280	
Mortality rate /100000	0.79	

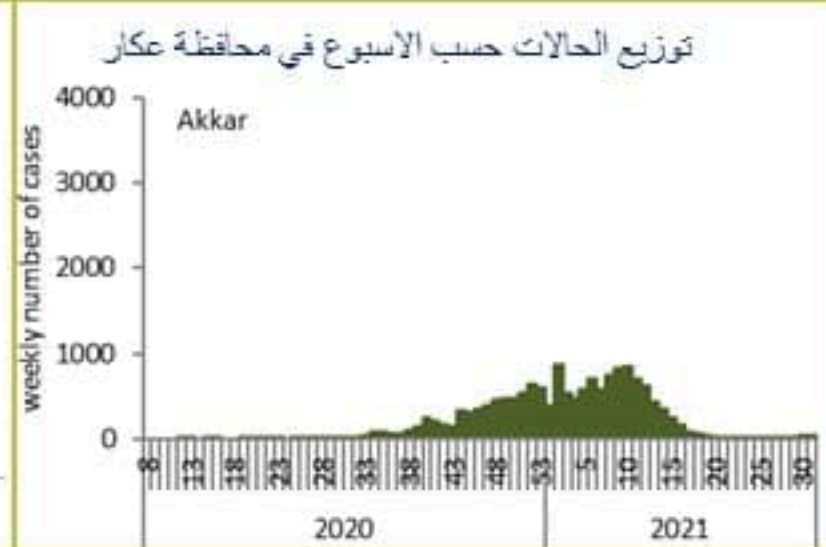
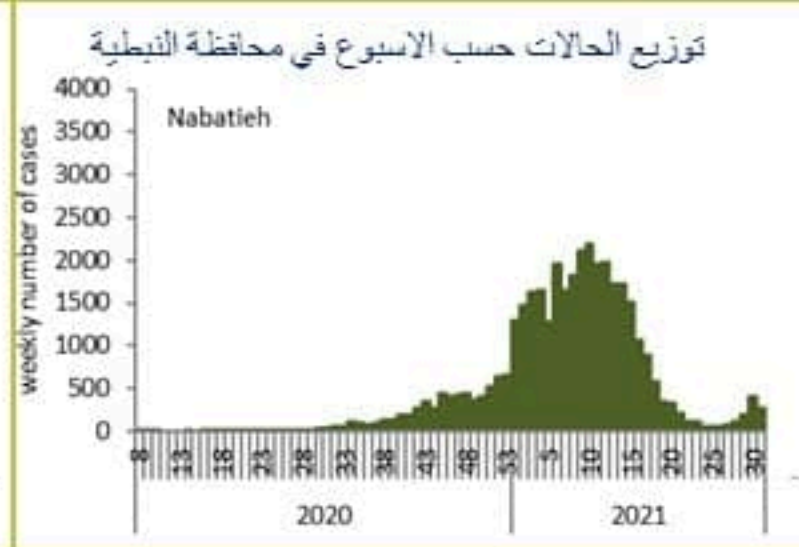
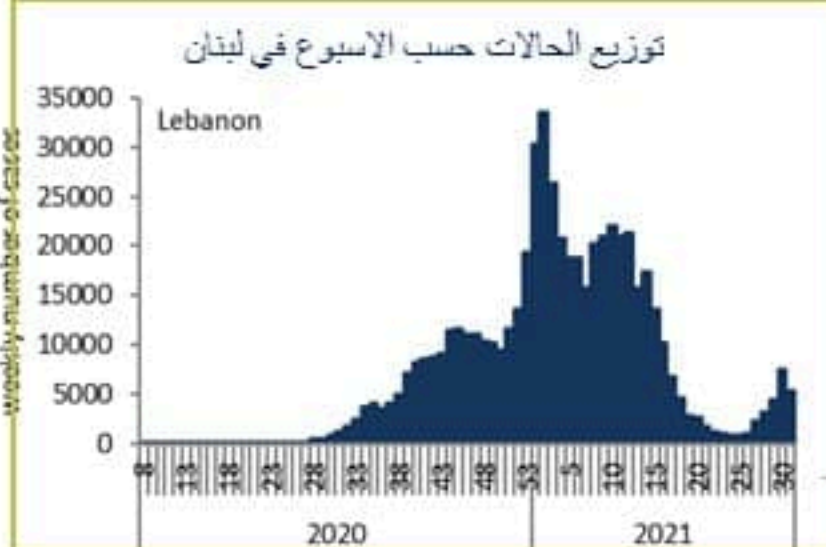
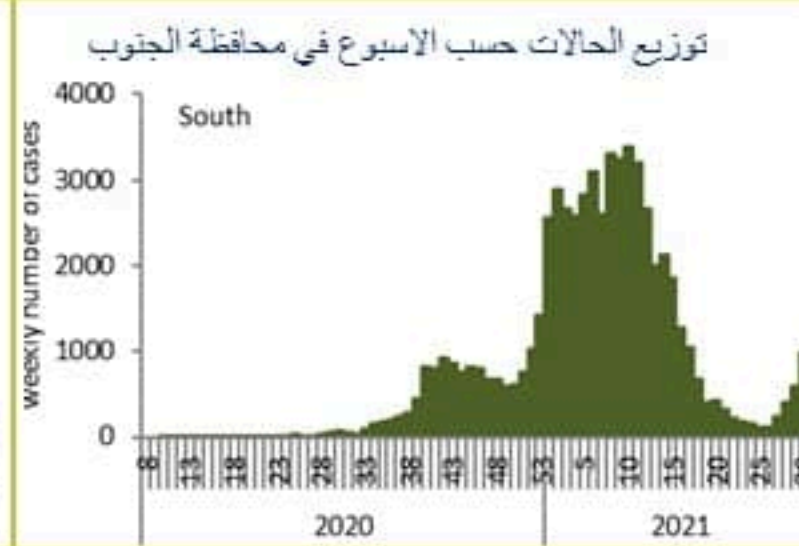
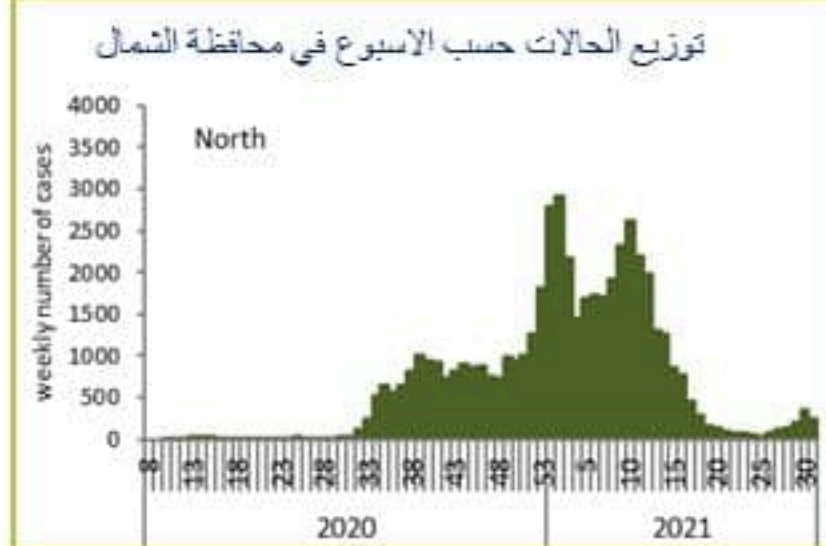
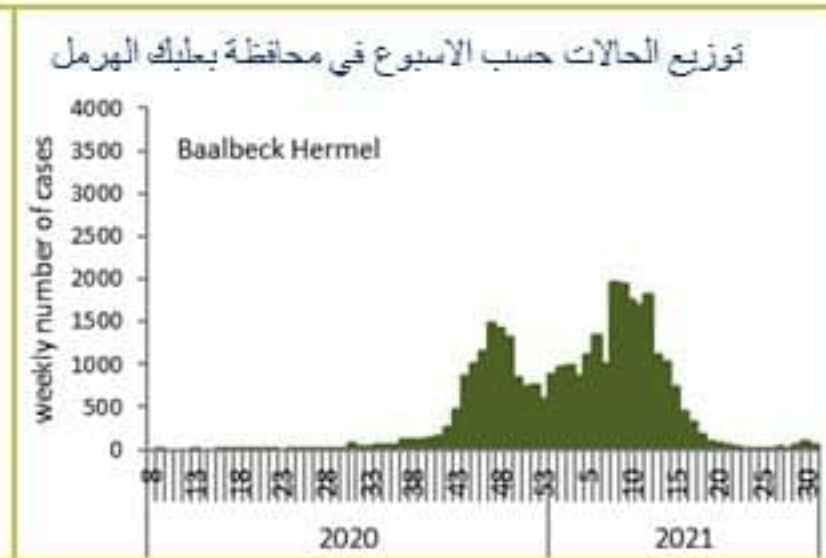
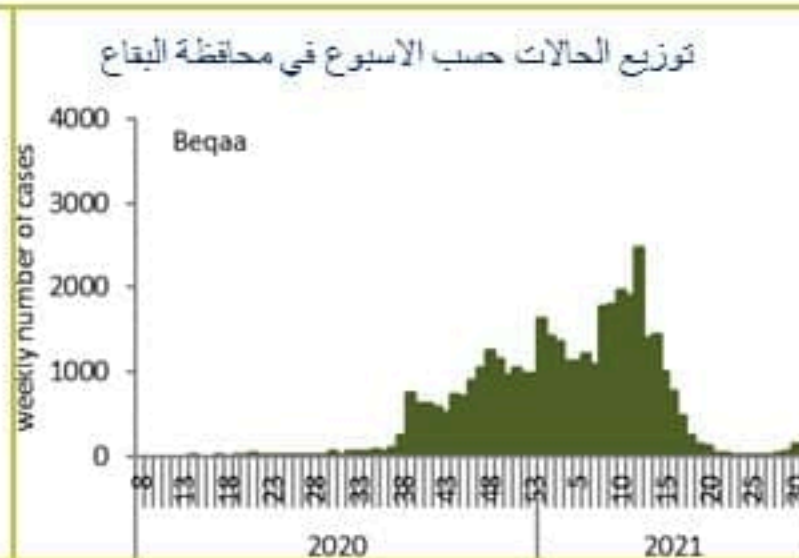
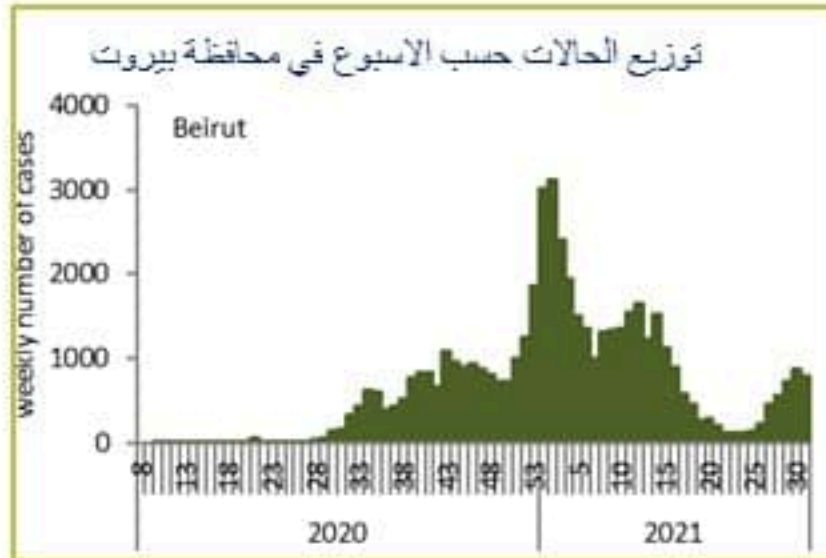
COVID19 Cases per day



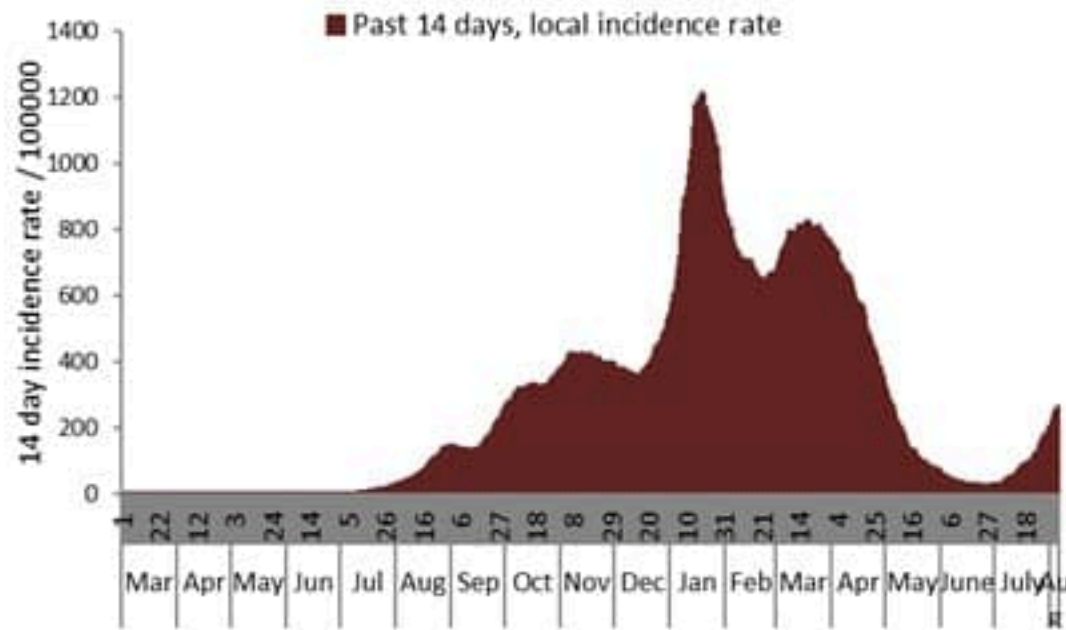
Call centers	Past day	Cumulative
Answered 1787 (1)	846	268490
Answered 1214	1997	315745



Caza	نسبة الوفيات / Mortality rate		نسبة الحدوث / Incidence rate		Past day / يوم امس				Cumulative / التراكمي							التضاء
	للتايام 14 الأخيره / Past 14 days	التراكمي / Cumulative	للتايام 14 الأخيره / Past 14 days	التراكمي / Cumulative	غير الوافده / Local	الوافده / Travel	الوفيات / Deaths	الحالات / Cases	الشفاء / Remission	الشفاء الزمني / Time remission	الشفاء المخبري / Lab- remission	غير الوافده Local /	الوافده / Travel	الوفيات / Deaths	الحالات / Cases	
	/100000	/100000	/100000	/100000												
Beirut	1.65	157	421	10439	239	1	1	240	46,692	46,530	162	49,779	965	765	50,744	بيروت
Baabda	0.76	149	327	12267	203	0	0	203	76,410	76,331	79	80,167	559	982	80,726	بعبدا
Metn	1.42	135	385	9929	287	0	1	287	58,501	58,367	134	62,690	418	861	63,108	المتن
Chouf	0.00	146	167	10785	34	0	0	34	21,811	21,787	24	22,472	142	307	22,614	الشوف
Aleyh	0.00	206	425	18344	66	1	0	67	30,753	30,731	22	31,948	307	363	32,255	عاليه
Kesrwan	0.46	187	456	12101	72	0	0	72	24,206	24,135	71	25,842	183	402	26,025	كسروان
Jbeil	0.91	132	285	11645	35	0	0	35	12,151	12,103	48	12,711	59	145	12,770	جبيل
Tripoli	0.59	168	86	6208	56	0	0	56	20,088	20,068	20	20,880	228	570	21,108	طرابلس
Koura	1.34	144	165	9798	16	0	0	16	7,024	7,013	11	7,259	67	108	7,326	الكوره
Zghorta	1.31	184	124	12336	6	0	0	6	9,140	9,086	54	9,373	63	141	9,436	زعرتا
Batroun	0.00	131	214	8810	10	0	0	10	4,613	4,599	14	4,828	20	72	4,848	البترون
Akkar	0.32	119	22	4984	11	0	1	11	15,153	15,100	53	15,548	76	373	15,624	عكار
Becharreh	0.00	119	38	5754	2	0	0	2	1,454	1,397	57	1,496	5	31	1,501	بشري
Minieh Danieh	0.00	82	13	3273	2	0	0	2	6,800	6,784	16	6,975	52	176	7,027	المية الصبية
Zahleh	0.46	271	66	12710	11	0	1	11	27,092	27,064	28	27,748	161	596	27,909	زحلة
West Bekaa	0.00	171	108	8624	4	0	0	4	8,335	8,332	3	8,593	56	172	8,649	البقاع الغربي
Baalbeck	0.70	190	48	10096	8	0	2	8	28,060	28,048	12	28,662	121	541	28,783	بعلبك
Hermel	0.00	153	34	5256	3	0	0	3	3,298	3,298		3,408	18	100	3,426	الهرمل
Rashaya	0.00	161	37	8303	2	0	0	2	3,275	3,274	1	3,342	15	65	3,357	راشيا
Saida	0.92	123	243	8920	102	0	0	102	27,615	27,601	14	28,815	275	402	29,090	صيدا
Sour	1.75	98	384	8884	137	1	0	138	28,304	28,285	19	30,144	402	337	30,546	صور
Jezzine	0.00	106	116	9478	6	0	0	6	2,939	2,935	4	3,020	10	34	3,030	جزين
Nabatieh	0.00	124	344	15244	33	1	0	34	20,721	20,713	8	21,379	178	176	21,557	النبطية
Bint Jbeil	0.00	131	194	10391	15	0	0	15	8,029	8,025	4	8,239	106	105	8,345	بنت جبيل
Marjeoun	1.59	99	204	7717	10	0	0	10	4,613	4,610	3	4,804	36	62	4,840	مرجعيون
Hasbaya	0.00	155	17	8389	1	0	0	1	2,440	2,440		2,426	70	46	2,496	حاصبيا
Unspecified					52	34	0	86	38,917	38,915	2	38,565	2,800	0	41,365	فيد التحق
Lebanon	0.79	149	280	10692	1423	38	6	1461	538434	537571	863	561113	7392	7932	568505	لبنان



نسبة الحالات الجديدة لكل مئة الف نسمة خلال 14 يوم السابقة
Incidence rate for the 14 days (/100000)



نسبة الفحوصات المحلية لكل مئة الف نسمة خلال 14 يوم السابقة
Testing rate for the past 14 days (/100000)



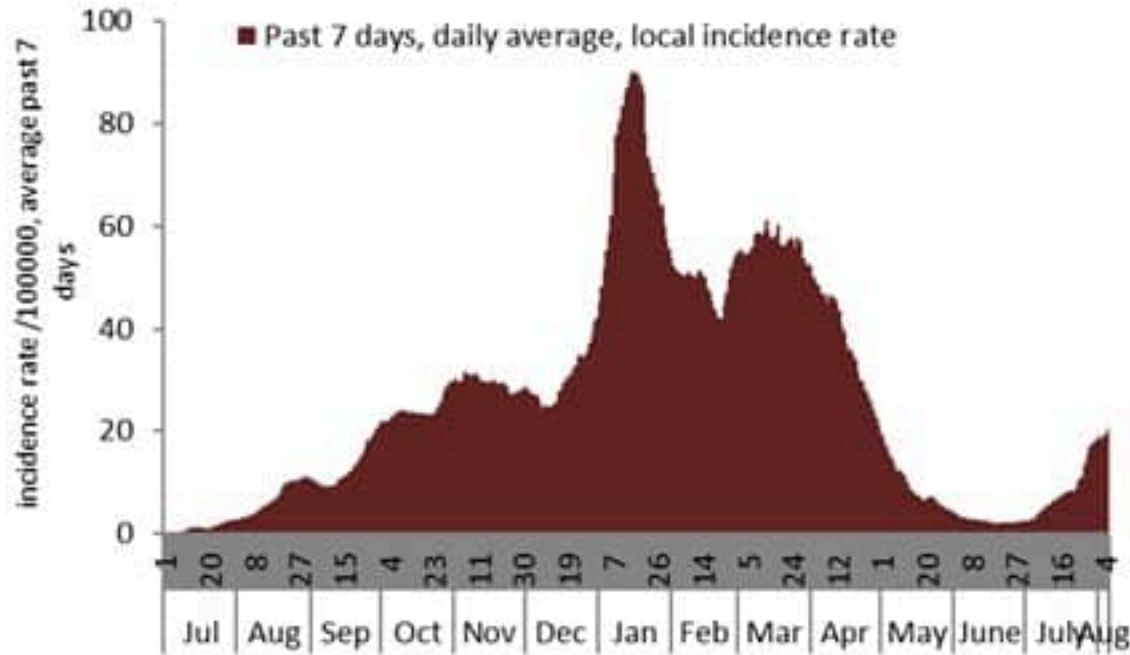
نسبة الوفيات لكل مئة الف نسمة خلال 14 يوم السابقة
Mortality rate for the past 14 days (/100000)



النسبة المئوية للفحوصات المحلية الإيجابية خلال 14 يوم السابقة
Positivity rate for the past 14 days (%)



نسبة الحالات الجديدة لكل مئة ألف نسمة
Incidence rate s (/100000)



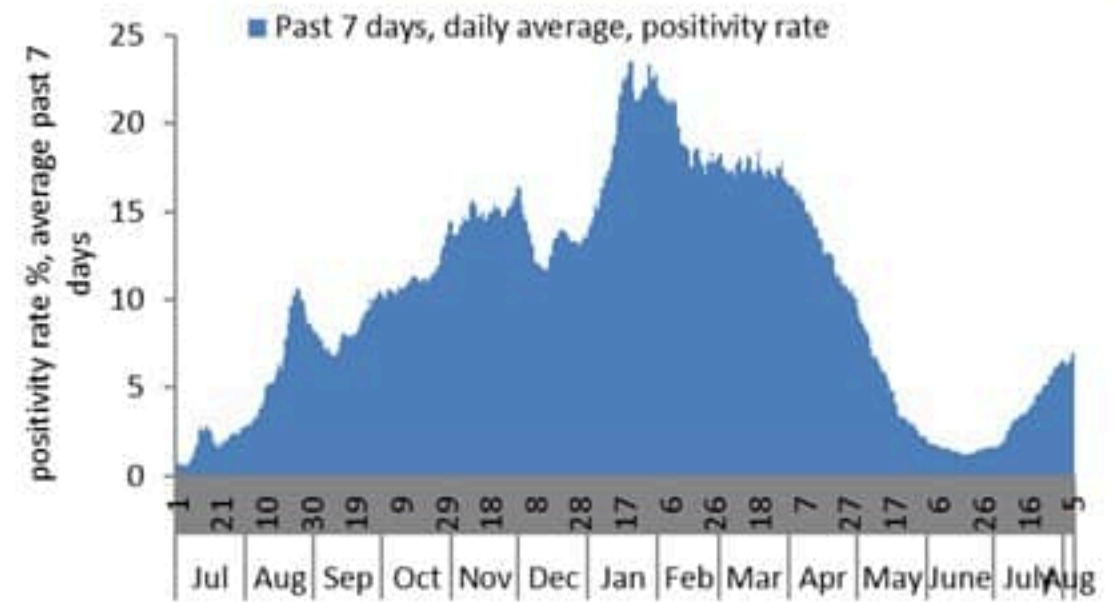
نسبة الفحوصات المحلية لكل مئة ألف نسمة
Testing rate (/100000)



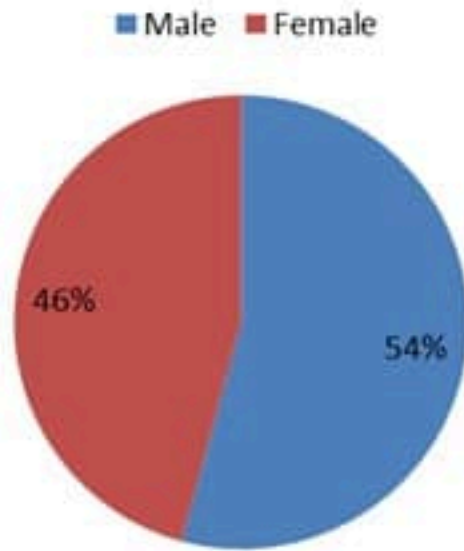
نسبة الوفيات لكل مئة ألف نسمة
Mortality rate (/100000)



النسبة المئوية للفحوصات المحلية الإيجابية
Positivity rate (%)



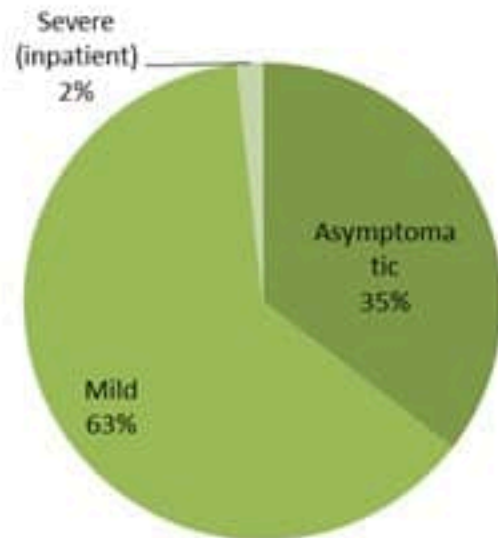
توزيع الحالات حسب الجنس
Case distribution by gender (%)



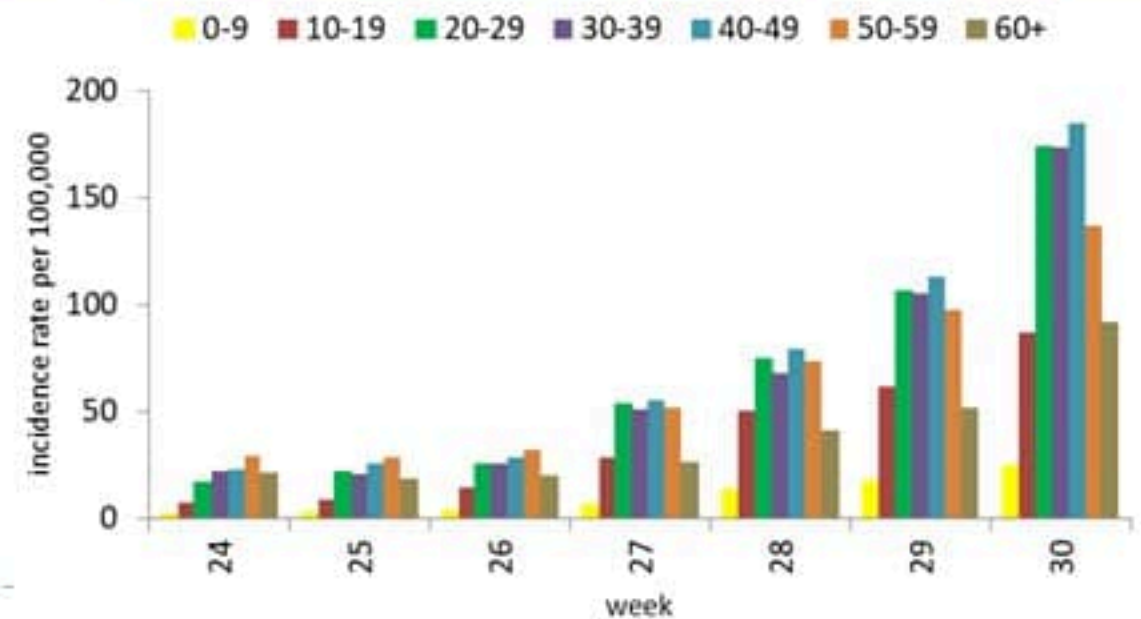
توزيع الحالات حسب العمر
Case distribution by age group

عدد الحالات لـ 14 الأيام الأخيرة Nb for past 14 days	عدد الحالات ليوم امس Nb for past day	الفئة العمرية Age group
595	53	0-9
1970	205	10-19
3515	323	20-29
2784	295	30-39
1988	223	40-49
1186	113	50-59
530	48	60-69
260	23	70-79
163	13	80+
1899	165	غير محدد، unspecified
14890	1461	Total المجموع

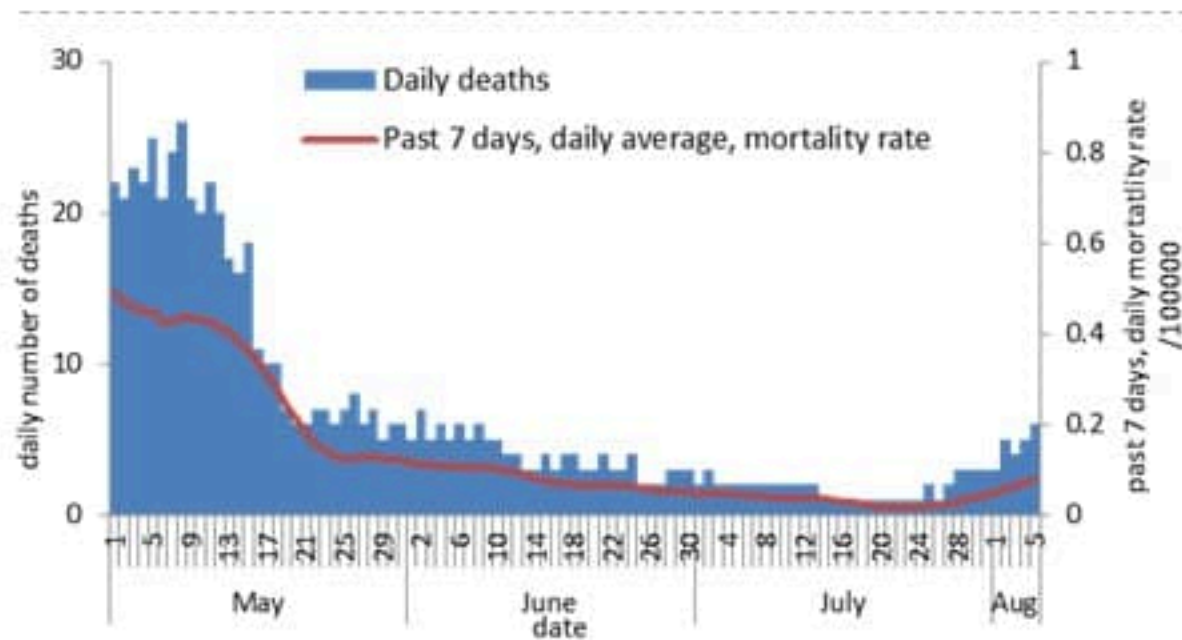
توزيع الحالات حسب المرض لـ 14 الأخيرة (%)
Case distribution by severity for past 14 days (%)



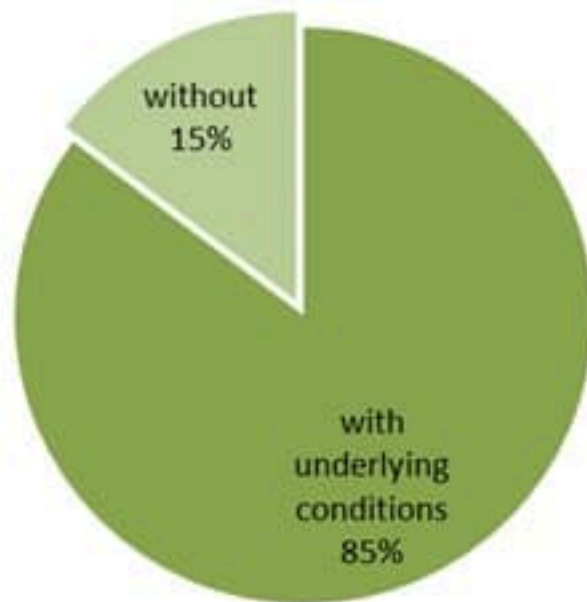
نسبة الحدوث حسب العمر والاسبوع (لكل مئة ألف نسمة)
Age specific incidence rate by age group and week (/100000)



عدد الوفيات ونسبة الوفيات لكل مئة ألف حسب اليوم
Deaths and mortality rate (per 100000) per day



توزيع الوفيات حسب وجود امراض مزمنة او ظروف صحية (%)
Deaths by presence of underlying conditions (%)



جدول خصائص الوفيات
Distribution of deaths by age group

وجود امراض مزمنة او وضع صحي خاص Underlying conditions	نسبة الامائة % Case fatality %	عدد حالات الوفاة Number of deaths	الفئة العمرية Age group
8	0.08	9	0-9
15	0.04	16	10-19
30	0.04	43	20-29
93	0.13	134	30-39
236	0.45	357	40-49
652	1.23	826	50-59
1373	3.89	1633	60-69
2020	9.41	2285	70-79
2336	18.05	2623	80+
6763	1.39	7926	Total المجموع

جدول حالات الوفاة المسجلة خلال 24 ساعة المنصرمة والمثبتة
Line list of confirmed covid-19 deaths for the past 24 hours

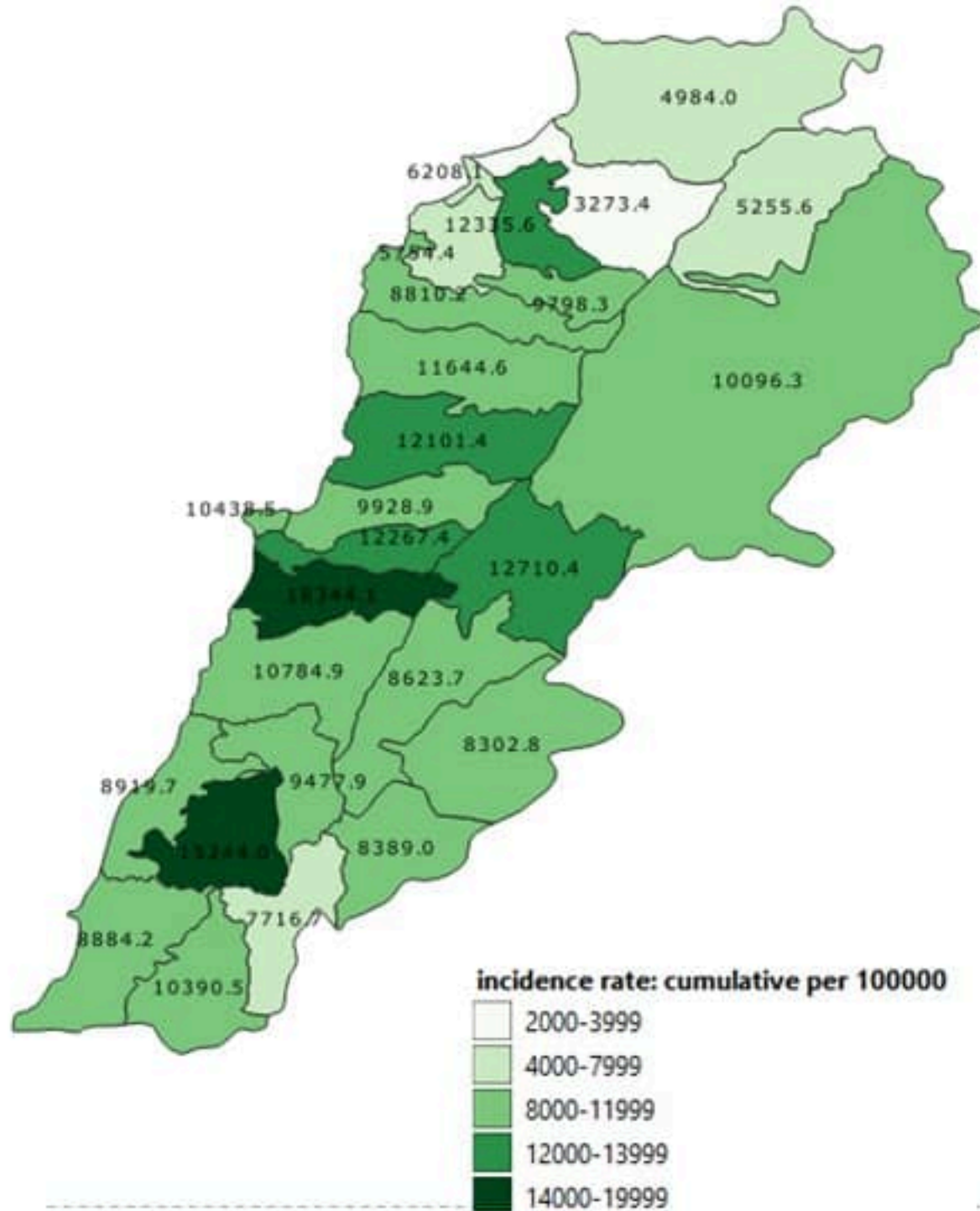
وجود امراض مزمنة	العمر (سنة)	الجنس	السكن (القضاء)	المستشفى	#
نعم	54	نكر	بعلبك	الجامعة الأمريكية	1
نعم	54	نكر	بعلبك	بعلبك الحكومي	2
نعم	63	نكر	المتن	هارون	3
نعم	79	نكر	زحلة	رياق	4
نعم	79	أنثى	عكار	الإسلامي	5
نعم	84	نكر	بيروت	المنزل	6

1	جوبيه حاره صخر	2	الرميلة (الشوف)	15	النفار	14	الحازمية (بعيدا)	بيروت
1	جوبيه ساحل علما	1	مغريقا	18	عين سعاده	26	الحدث	عين المريسة
1	كفر ياسين	3	الوردانيه	1	عين نجم	1	الثويره (بعيدا)	راس بيروت
2	أما والنقه	1	جون	7	روميه	4	كفر شيما	كفر بطم
2	الصفرا (كسروان)	1	بسبا (الشوف)	9	بصاليه	1	وادي شحور العليا	الروشه
2	عجلتون	1	السقانيه	1	دايه	4	بسبا (بعيدا)	الحمرا (بيروت)
4	البلونه	2	بشقين	3	المطيلب	1	العبايه	عين القبة (بيروت)
3	السهيلة (كسروان)	4	بعقلين	4	الرايه	2	راس المتن	المصيطبه
1	جعيثا	1	البطمة	1	بيت الككو	1	قبيح	وطي المصيطبه
1	كفر حباب	1	بقعاثا (الشوف)	3	قرنة شهوان	2	حاريا	مار الياس
3	عوسطا	1	تيحا (الشوف)	4	الزبوه	1	صليما (بعيدا)	نطة الخياط
1	بطحا	1	عين وزين	4	ديك المحدي	1	الثقعة (بعيدا)	باب إدريس
1	الكتور (كسروان)	1	باتر	4	عين عار	1	بتخيه	المرزعة (بيروت)
2	عمراس	2	فيد التحق	2	مزرعة شوع	4	فيد التحق	برج أبو حيدر
2	الحياطة		عاليه	1	زكريت		المتن	البسطا القوقا
1	عشقوت	3	شويقات العمروسية	1	ساقية المسك	14	برج حمود	الطريق الجديد
2	عين السيمان	6	حي السلم	2	حماتيا	3	اللبعه	راس البقع (بيروت)
	جيبيل	1	حاره العمروسية	1	قرنة الحمرا	10	سن الفيل	الباشوره
9	جيبيل	15	خلده	4	برمانا (المتن)	2	حرش ثابت	البسطا التحتا
3	مستينا	2	شويقات الامراء	1	قنابة برمانا	2	جسر الباشا	الجميزه
3	بلاط (جيبيل)	9	عرمون (عاليه)	1	مار شعيا	4	جديده المتن	مار مخايل النهر
5	عصيت	1	بعورته	7	بعبدات	11	البوشريه	الرميل
3	حالات	9	بشامون	5	بيت مري	3	الدوره	الأشرقية (بيروت)
1	نهر ابراهيم	2	بسوس	1	المنقردي	6	الروضه (بوشريه)	السيوفي
2	البرباره (جيبيل)	3	عاليه	1	ضهر الصوان (المتن)	4	سد البوشريه	فيد التحق
1	حنايا	5	الكحالة	1	المتين	4	السبيه	بعيدا
3	أوتيس (جيبيل)	1	القماطيه	1	عيطوره (المتن)	1	دير مار روكز	الشيح
1	صيدات	3	عين الرمانه (عاليه)	2	ضهور الشوير	32	الدكوانه	الجناح
1	بيت حباق	1	مجدل بعنا	1	بتغزين	13	أنطلياس	الاوراحي
1	الرويس	1	صوفر	1	زبوحا	2	منقله مزهر	بير حسن
2	فيد التحق	1	المشرفه	4	فيد التحق	8	جل النيب	المدينه الرياضيه
	طرابلس	4	فيد التحق		الشوف	6	النقاش	الغيري
1	طرابلس الزيتون		كسروان	2	شحيب	1	عدين (نقاش)	عين الرمانه (الشيح)
3	الظمون	4	جوبيه صربا	1	كترمايا	1	عماره شلهوب	قرن الشياك
42	فيد التحق	8	جوبيه كسليك	2	سيلين	15	الزلقا	حاره حريك
5	البدوي	9	نوق مكابل	2	برجا	6	بيكوت	اللبيكي
2	مدينة الجديده	11	جوبيه عنبر	1	الجية	10	الضبيه	برج البراجنه
3	مخيم البداوي	6	نوق مصبح	2	وادي الزينة	4	مزرعة دير حوكر	المرجحة (بعيدا)
	الكره	4	أوتيس (كسروان)	2	علمان (الشوف)	14	المنصوريه (المتن)	بعيدا

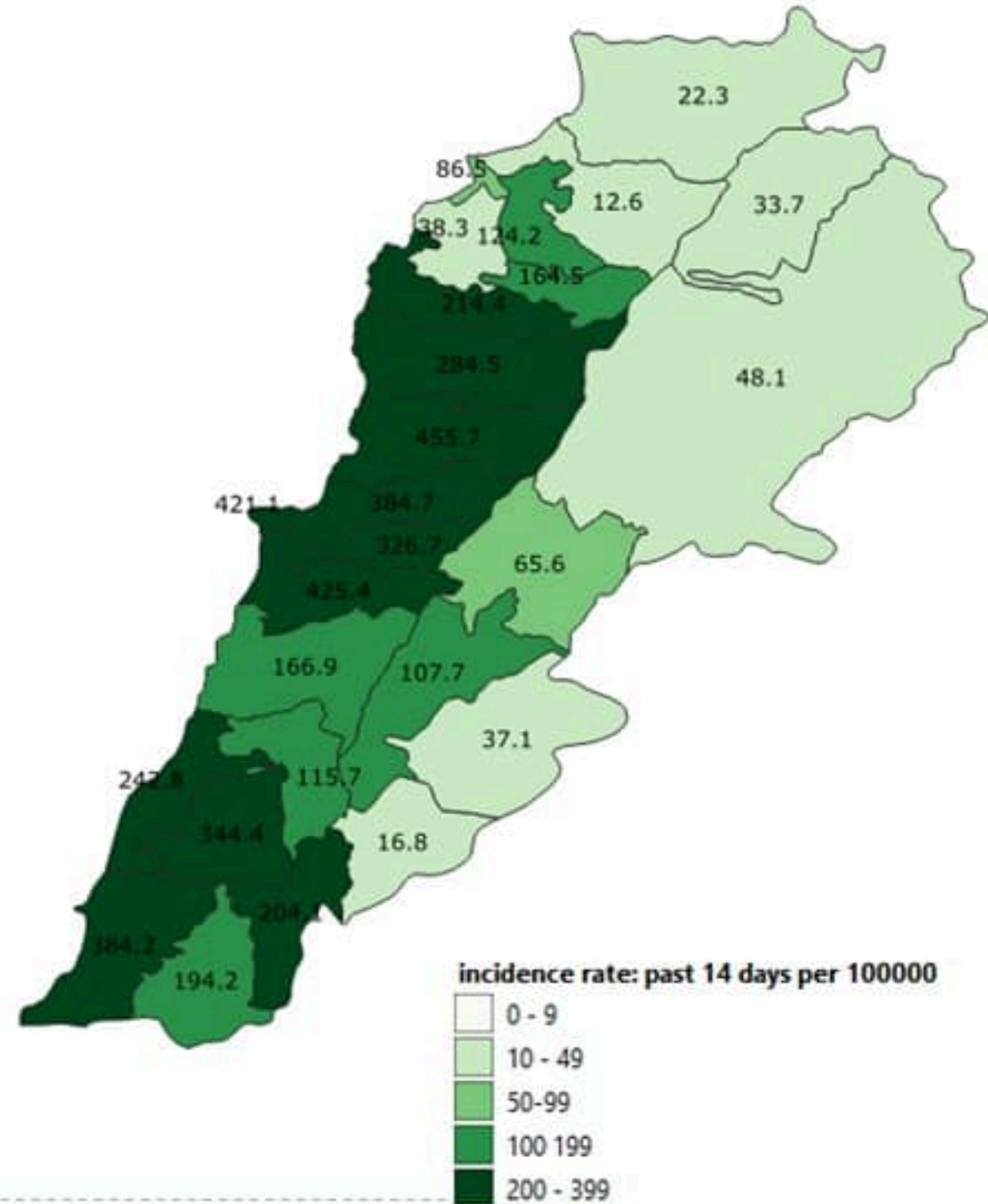
1	جزين	2	عقون	1	كسرا	2	أميون
1	وادي جزين	1	كفر بيت	1	رباق	2	كفر عقا
1	لبعا	1	كفر حنا (صيدا)	1	علي النهري	1	بطرام
2	كفر جره	49	قيد التحق	1	كفر زيد	1	بصرما
1	ربحان (جزين)		صور		البقاع الغربي	1	دار بعشتر
	البيطية	48	صور	2	مشغره	1	رشبين
9	بيطية التحتا	2	صور البصن	1	عانا	1	بندليل (الكوره)
2	كفر رمان	2	صور جل البحر الشمالي	1	بعطول (ب-غ)	1	دده
1	حبوش	2	صور الرشيدية		بعطبك	1	أنفه
1	كفر فيلا	11	برج الشمالي	7	بعطبك	1	ضهر العين
1	جزجوع	1	دير قانون العين	1	تمنين التحتا	1	يرسا
1	زفتا	5	سماعية		الهرمل	1	زعرتا المتولة
2	دير الزهراني	3	جوبا	2	هرمل	2	قيد التحق
2	تول	2	مجادل	1	قيد التحق		زعرتا
2	نميرية	7	مزرعة المشرف		راشيا	1	يسيل
2	حاروف (البيطية)	2	عبيت	2	محيثه (راشيا)	3	إهدن
2	دوير (البيطية)	2	باقلبه		صيدا	1	مزياره
1	جبشيت	2	دير عامص	2	صيدا البلاطة	1	قيد التحق
3	عندشيت الشقيف	2	فانا	5	هلالية (صيدا)		البيترون
1	عنا	1	جناكا	4	حاره صيدا	2	البيترون
1	إبصار	1	عين بعال	2	ميه وميه	7	شكا
1	كصيبة (البيطية)	1	برطية	8	عين الحلوه	1	قيد التحق
2	قيد التحق	7	بارورية	2	مجدليون		سكار
	بنت جبيل	4	حناوي	3	حبرا	1	عديل
1	يارون	1	شهابية (طير زينا)	1	قرية (صيدا)	2	سكار العتيقه
1	برعشيت	1	طورا	4	بقسطا	1	العبودية
1	شقرا	1	كنيسة (صور)	1	عازية	3	نهر الiard
1	حاريص	1	حلوسية	1	مغوشة	2	العبد
1	ياطر	2	طير فسيه	1	مطرية الشومر	1	الكواشره
10	قيد التحق	1	بنياس	1	أرزي	1	قيد التحق
	مرجعيون	11	عباسية (صور)	1	خرايب (صيدا)		بشري
1	خيام (مرجعيون)	2	شبريحا	2	زرارية	1	بشري
4	طيبة (مرجعيون)	6	برج رخال	2	عطلون	1	أرز
2	مركيا	2	قليلة (صور)	1	إبصارية		المنيه الضنيه
3	ميس الجبل	1	حنية	2	بابلية	2	المنيه
	حاصبيا	1	مجدل زون	1	عصابية		رحلة
1	قيد التحق	2	بياضة (صور)	3	صرفند	5	رحلة الميدان
		1	قيد التحق	1	سككية	1	تبي ايلا
86	إجمالي قيد التحق		جزين	1	بجارية	1	قاع الريم



نسب الحدوث التراكمية لكل مئة ألف نسمة
Cumulative incidence rate / 100000

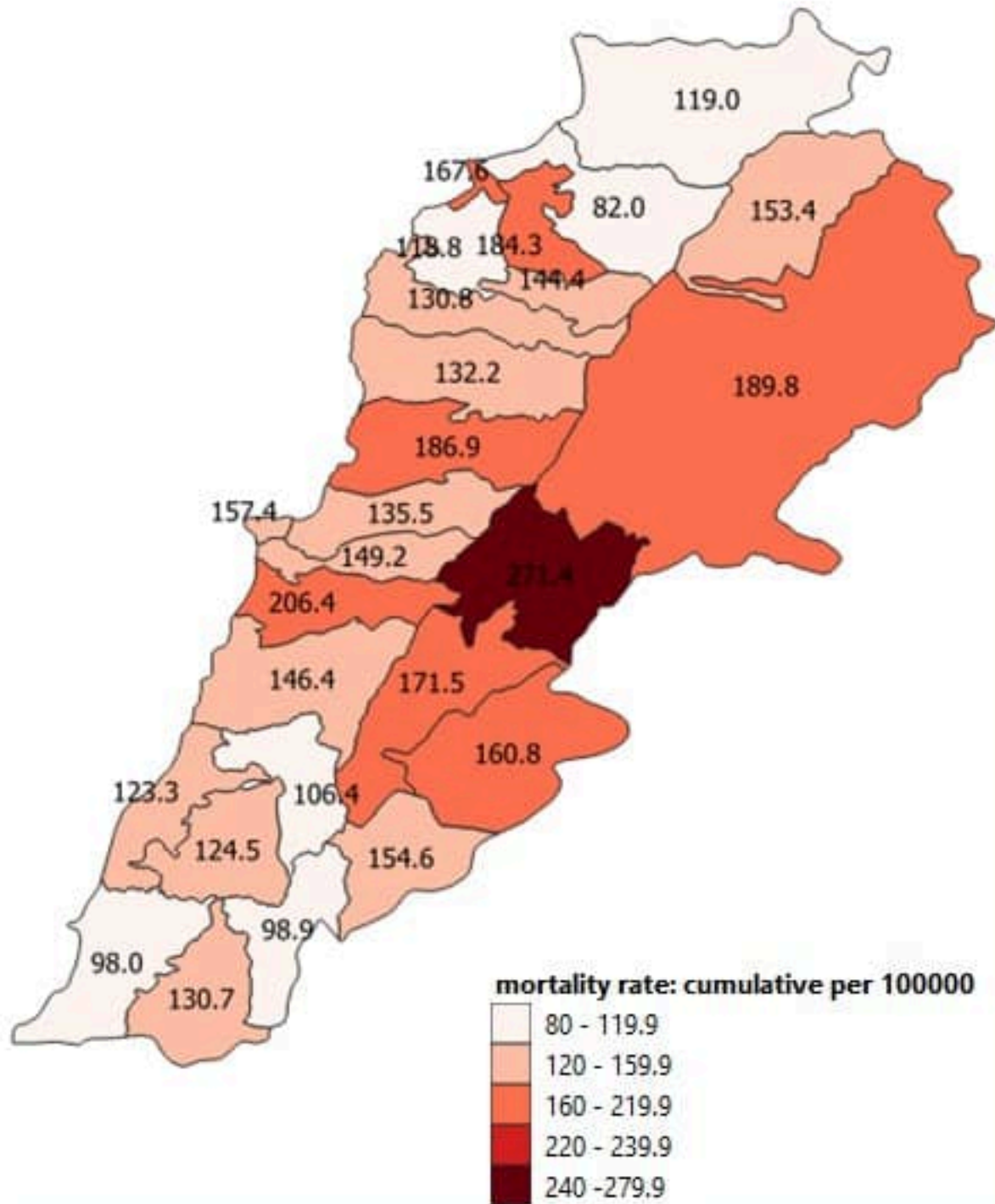


نسب الحدوث لـ 14 الأيام الماضية لكل مئة ألف نسمة
14-day incidence rate / 100000

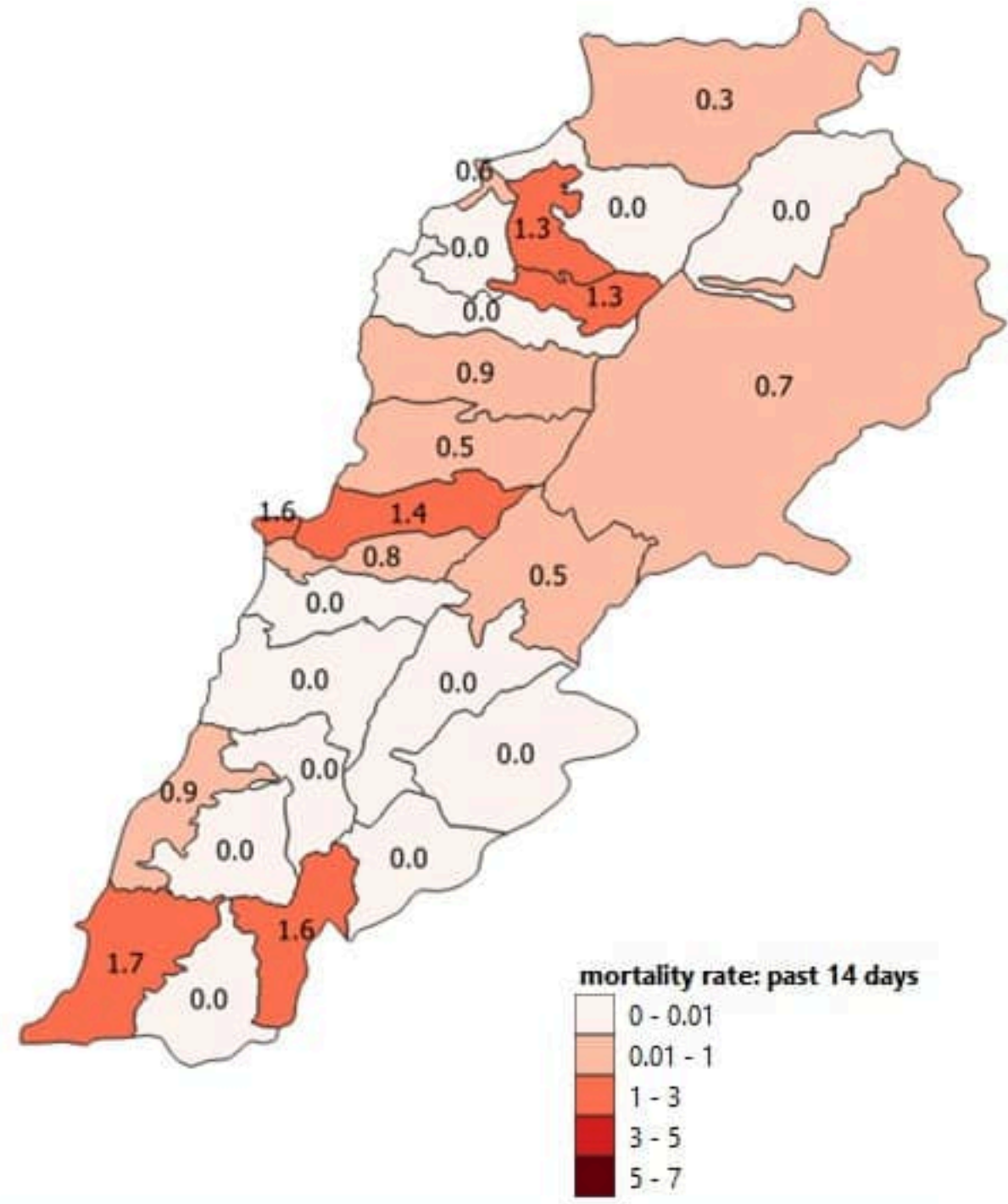


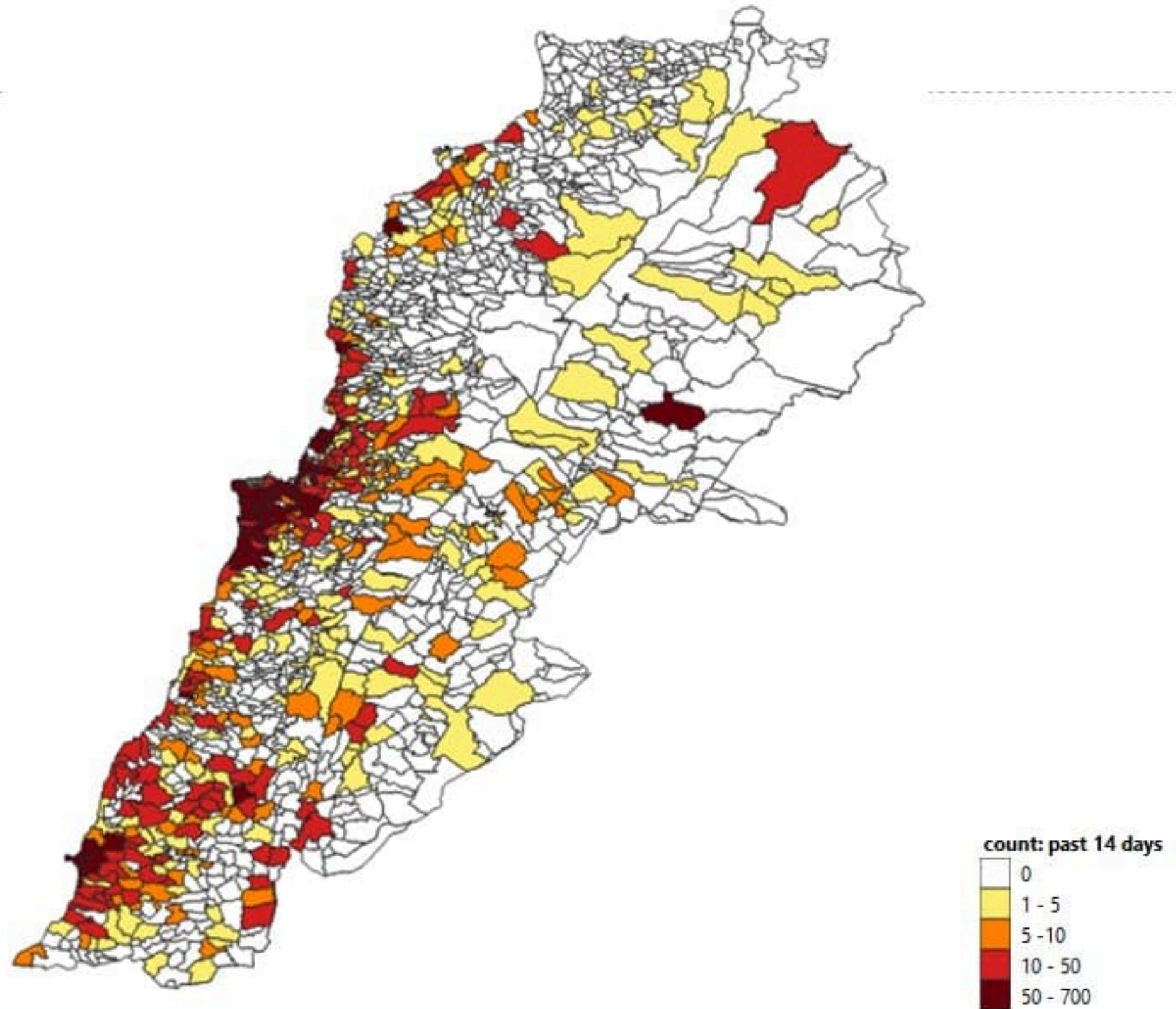


نسب الوفيات التراكمية لكل مئة ألف نسمة
Cumulative mortality rate /100000



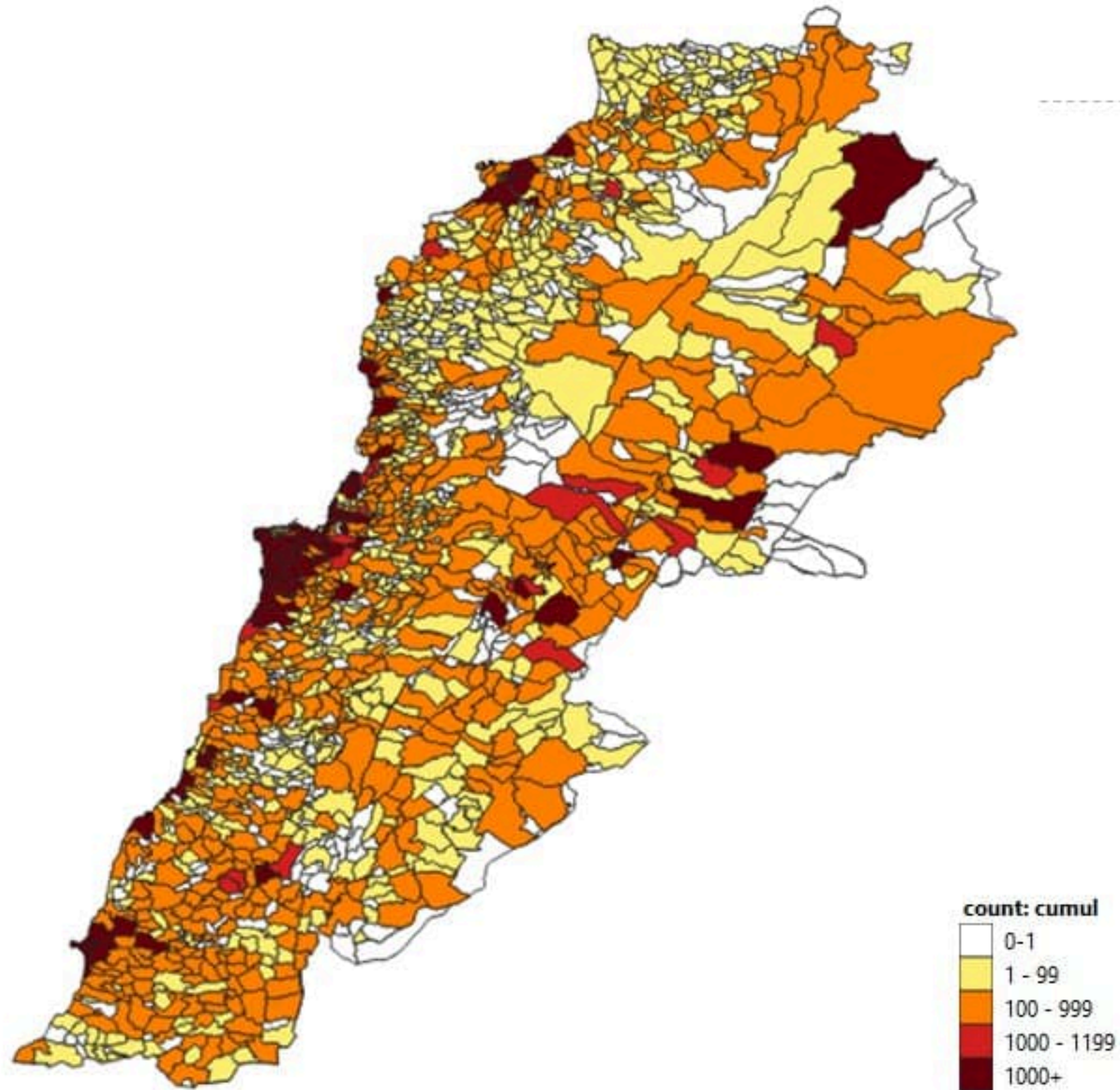
نسب الوفيات لـ 14 الأيام الماضية لكل مئة ألف نسمة
14-day mortality rate /100000



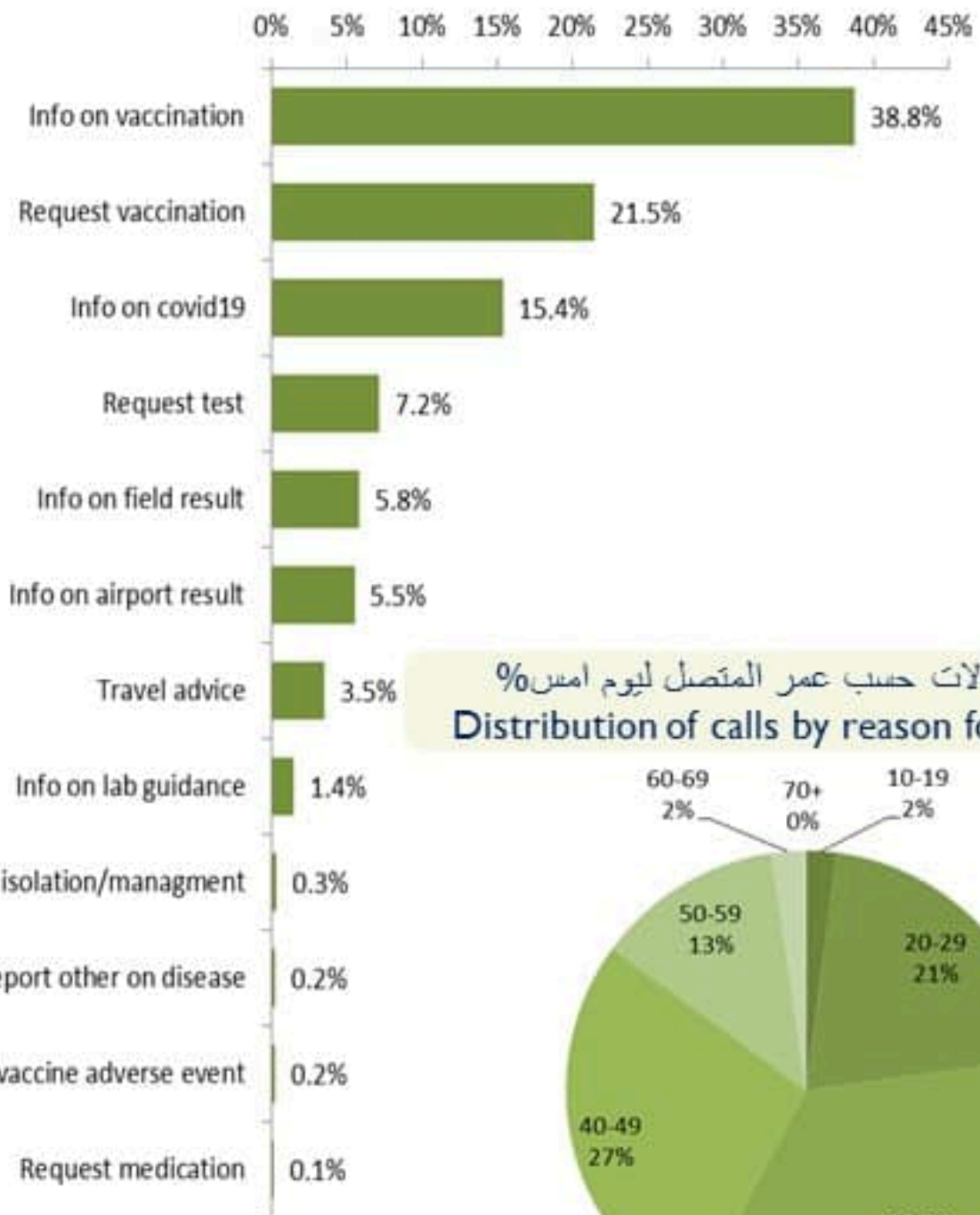




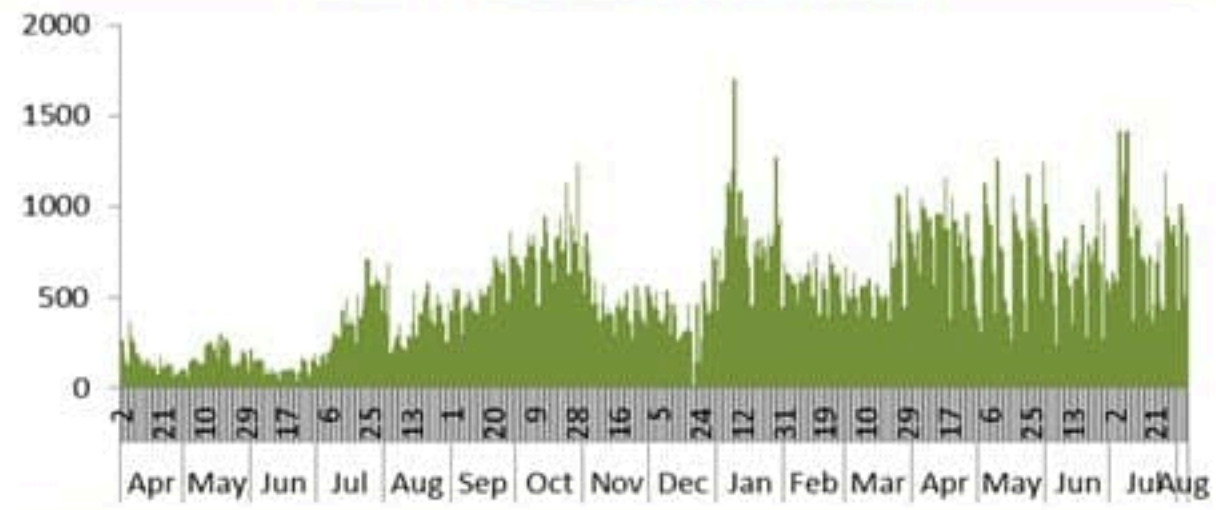
Map of distribution of cumulative number of cases by locality – 06 August 2021



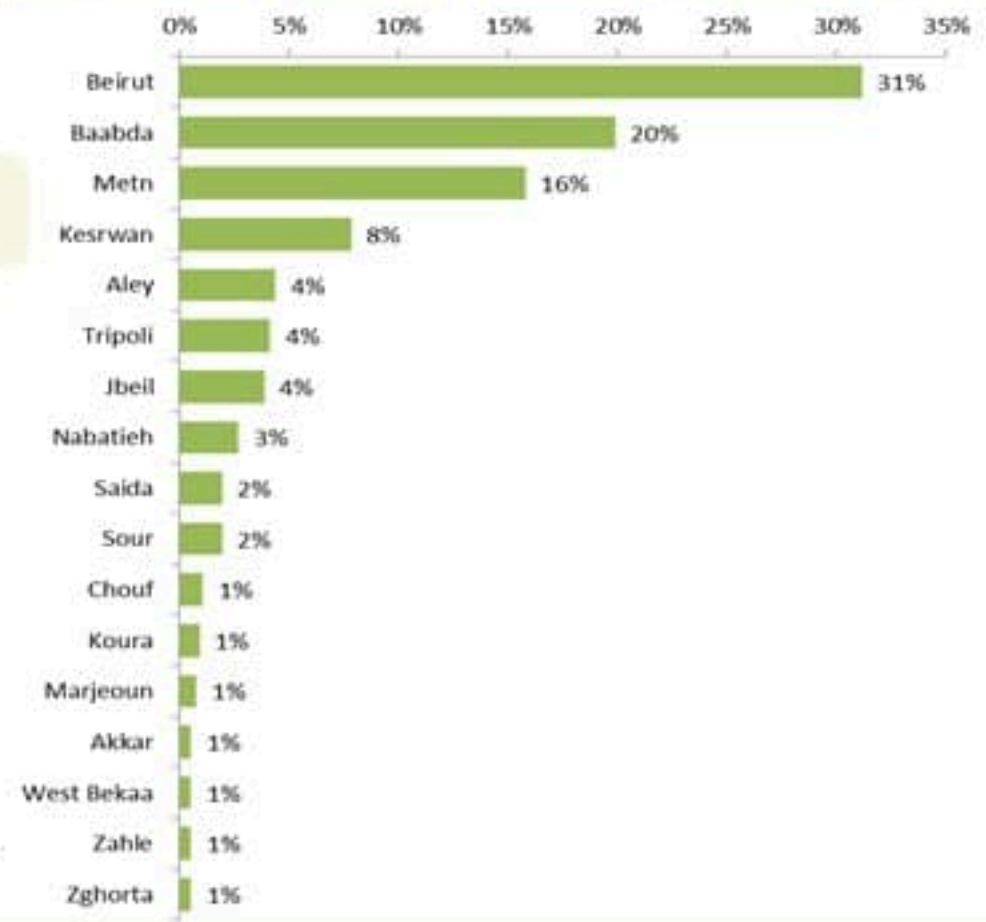
توزيع الاتصالات حسب سبب الاتصال ليوم امس %
Distribution of calls by reason of call for past day %



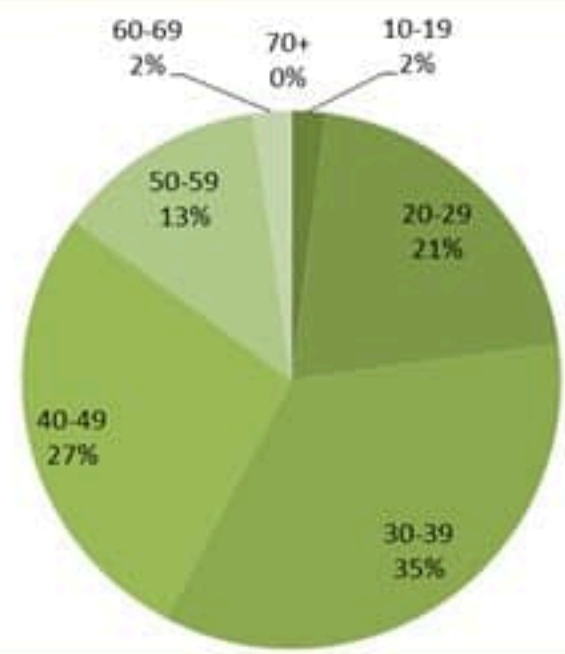
عدد الاتصالات المجاب عليها حسب اليوم
Number of answered calls by day



توزيع الاتصالات حسب قضاء السكن للمتصل ليوم امس %
Distribution of calls by caza of residence for past day %



توزيع الاتصالات حسب عمر المتصل ليوم امس %
Distribution of calls by reason for past day %

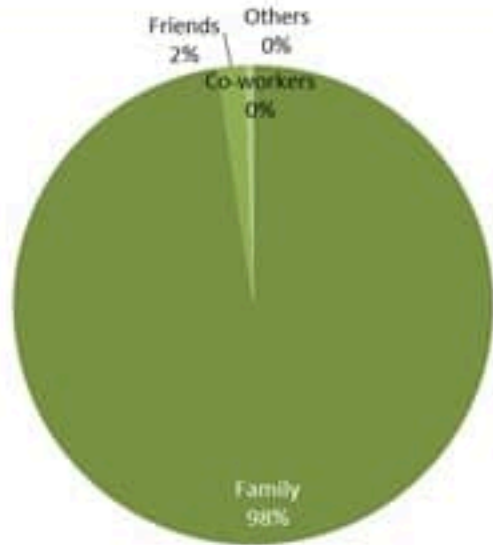




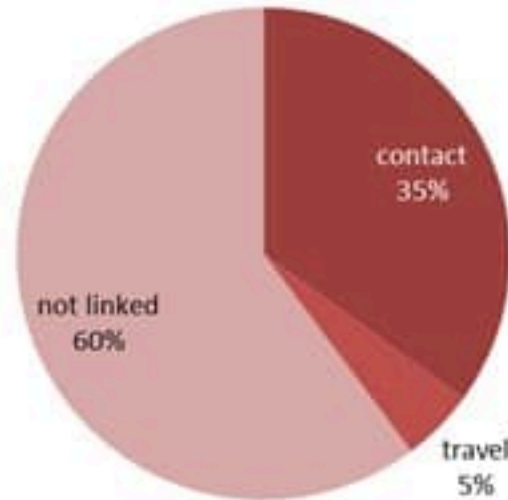
Newly reported and cumulative COVID-19 confirmed cases and deaths, by Mohafaza, as 06 August 2021

Mohafaza	Cases			Deaths		
	New cases in last 7 days	Change in new cases in last 7 days	Cumulative cases	New deaths in last 7 days	Change in new deaths in last 7 days	Cumulative deaths
Beirut	1065	+8%	50744	5	+67%	765
Mount Lebanon	3642	+9%	237498	9	+29%	3060
North	392	+43%	51246	4	0%	1098
Akkar	50	+150%	15624	1	0%	373
Beqaa	138	+7%	39915	1	0%	833
Baalbeck Hermel	71	-19%	32209	2	0%	641
South	1214	+30%	62666	6	+100%	773
Nabatieh	433	+26%	37238	1	0%	389
Lebanon	8109	+20%	568505	29	+123%	7932

توزيع المخالطين حسب المحيط
ليوم أمس
Distribution of contacts by profile,
past day



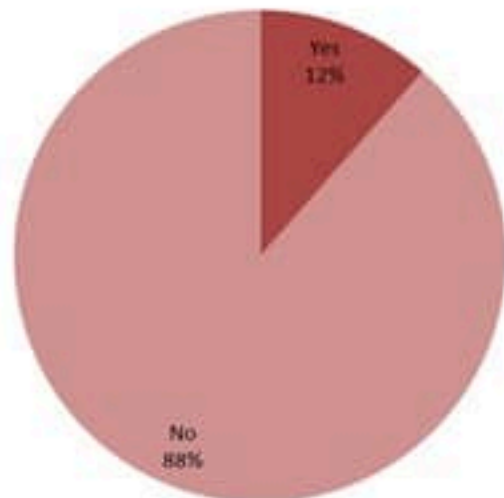
توزيع الحالات حسب مصدر العدوى،
للأيام 7 الأخيرة
Case distribution by source of infection,
past 7 days



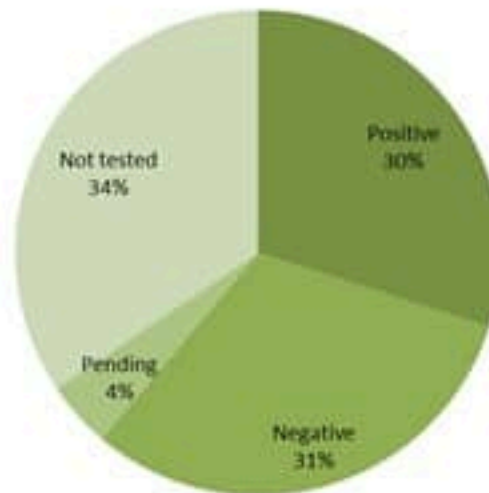
إحصاءات المخالطين الجدد ليوم أمس
Number of COVID-19 contacts,
past day

2102	عدد المخالطين الجدد Number of new contacts
188	عدد المخالطين مع إحالة إلى الفحوصات الميدانية Number of referral to field testing

توزيع المخالطين حسب الوضع وجود عدوى سابقة
ليوم أمس
Contact distribution by prior infection
(past 3 months), past day



توزيع المخالطين حسب الفحوصات المخبرية الحديثة
ليوم أمس
Contacts distribution by recent testing
status, past day



توزيع المخالطين حسب الوضع التلقيحي
ليوم أمس
Contacts distribution by vaccination
status, past day

