



1214

للقاح



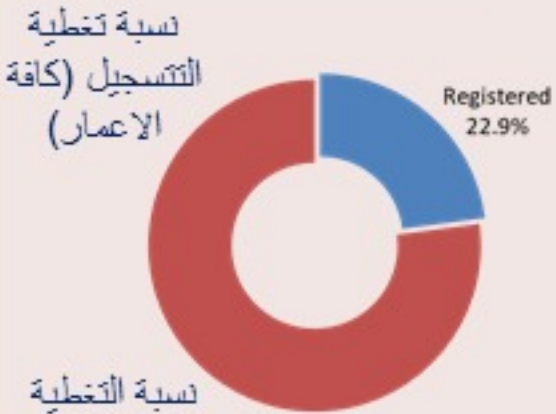
1787

للكوفيد

ترصد عدوى الكوفيد 19 في لبنان

05 حزيران 2021

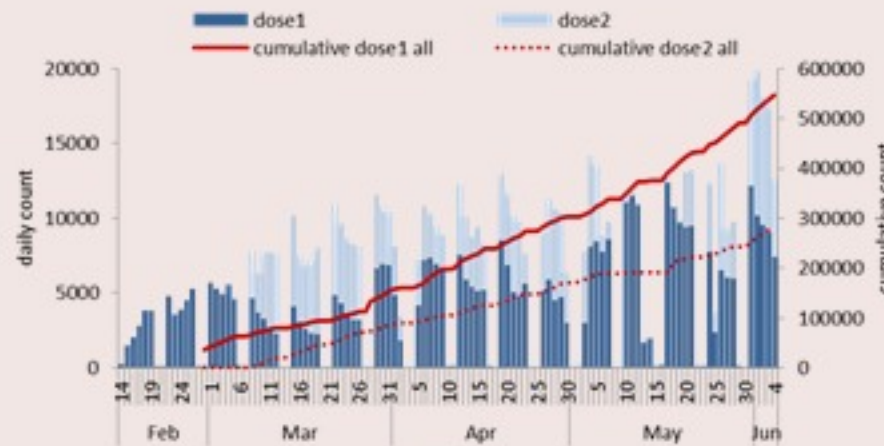
نحو مناعة المجتمع



التلقيح ضد الكوفيد 19 (المصدر: قاعدة بيانات Impact)

| التلقيح | ليوم امس | التراكمي | التغطية (على عدد السكان) |
|----------------|----------|----------|--------------------------|
| المسجلين | 11021 | 1588029 | 22.9% |
| الجرعة الاولى | 8859 | 547596 | 11.5% |
| الجرعة الثانية | 5382 | 284267 | 6% |

العدد اليومي والتراكمي للملقحين



ما تنسى تتسجل لنيل اللقاح !

COVAX.MOPH.GOV.LB

مستوى (3) من التفشي المجتمعي

| الحالات | ليوم امس | التراكمي |
|----------------------------------|---------------------|----------|
| عدد الحالات المصابة | 191 | 541423 |
| عدد الحالات المحلية | 178 | 535803 |
| عدد الحالات الوافده | 13 | 5620 |
| عدد حالات الوفاة | 6 | 7758 |
| عدد حالات القطاع الصحي | 2 | 2705 |
| عدد الحالات المكرره | 39 | - |
| عدد حالات الشفاء | - | 523476 |
| الخطوط الساخنة | | |
| اتصالات (1) | 646 | 222157 |
| اتصالات | 2739 | 187515 |
| الفحوصات والاستشفاء | ليوم امس | |
| عدد الفحوصات | 15202 | |
| حالة استشفاء | 191 | |
| حالة في العناية المركزه | 99 | |
| حالة مع تنفس اصطناعي | 42 | |
| المؤشرات الوبائية | خلال 14 يوم الأخيره | |
| عدد الحالات النشطة | 3205 | |
| نسبة الحدوث المحليه لكل 100000 | 60 | |
| نسبة الوفيات لكل 10000 | 2 | |
| نسبة الفحوصات المحليه لكل 100000 | 2545 | |
| إيجابية فحص PCR لكل مئة فحص | 2.2% | |

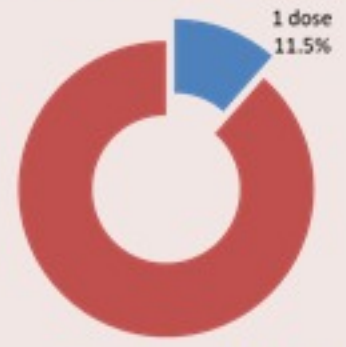


COVID-19 Vaccination

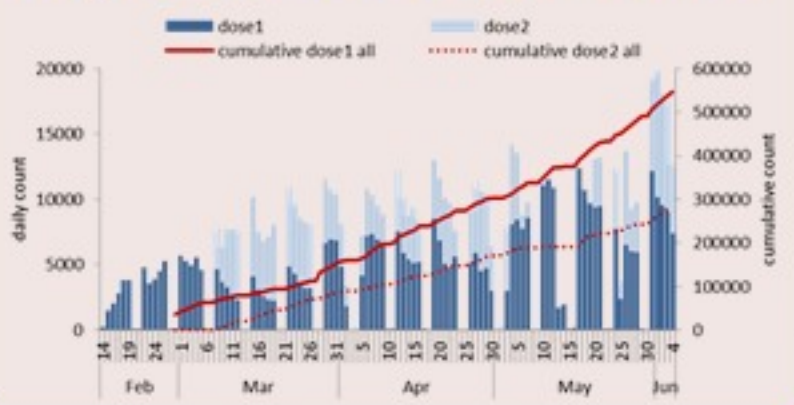
(source: Impact database)

| | Past day | Cumulative | Coverage (over population) |
|----------------------|----------|------------|----------------------------|
| Registration | 11021 | 1588029 | 22.9% |
| 1 st dose | 8859 | 547596 | 11.5% |
| 2 nd dose | 5382 | 284267 | 6% |

Vaccination coverage among 18+ years for 1st dose = 11.5%



Daily & cumulative for 1st dose by brand



| Testing | Past day |
|-----------------------------|--------------|
| All tests | 15202 |
| Local PCR tests | 10126 |
| Airport PCR tests | 4488 |
| Border PCR tests | 328 |
| Antigen tests | 260 |
| Positive by PCR | 185 |
| Positive by Antigen test | 6 |
| Indicators | Past 14 days |
| Local testing rate / 100000 | 2545 |
| Local positivity PCR test | 2.2% |

ICU bed occupancy per day



| Hospital admission | Past day |
|------------------------|----------|
| Occupied hospital beds | 191 |
| Occupied ICU beds | 99 |
| Mechanical ventilation | 42 |

| Cases | Past Day | Cumulative |
|------------------------------|--------------|------------|
| Confirmed cases | 191 | 541423 |
| Confirmed local cases | 178 | 535803 |
| Confirmed imported | 13 | 5620 |
| Deaths | 6 | 7758 |
| Cases in healthcare | 2 | 2705 |
| Duplicate cases | 39 | - |
| Remission | - | 523476 |
| Indicators | Past 14 days | |
| Active cases | 3205 | |
| Local incidence rate /100000 | 60 | |
| Mortality rate /100000 | 2 | |

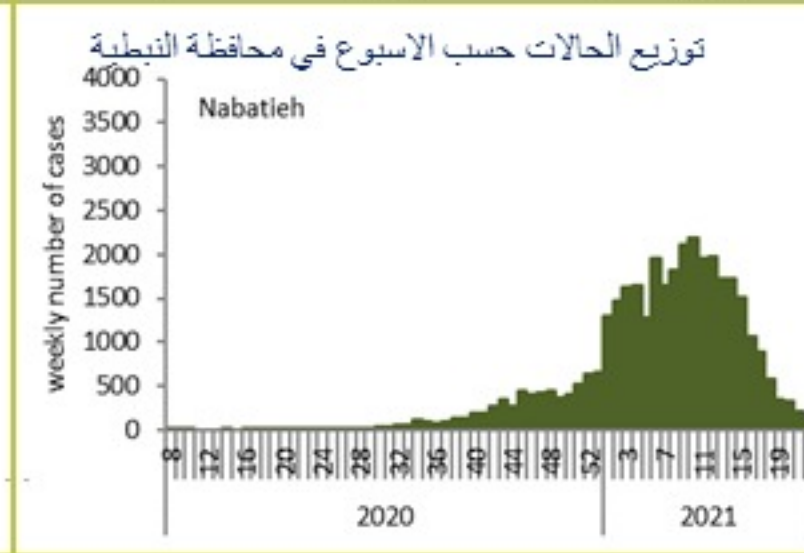
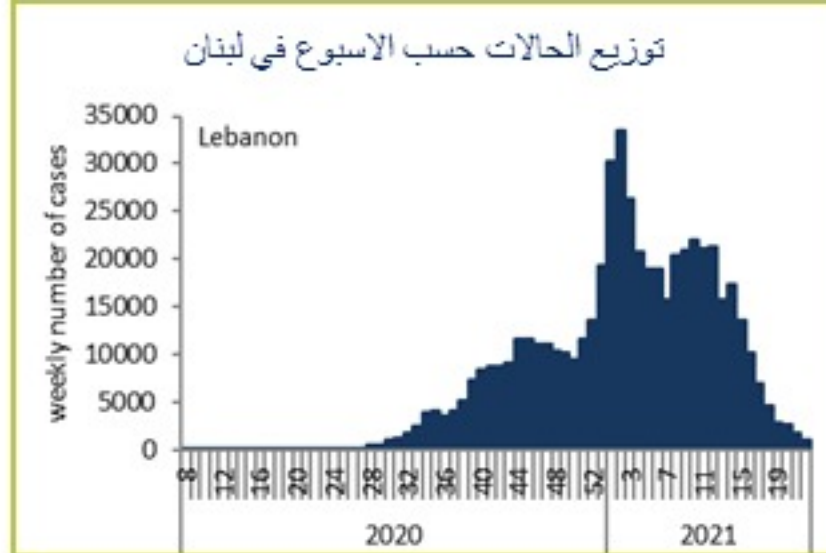
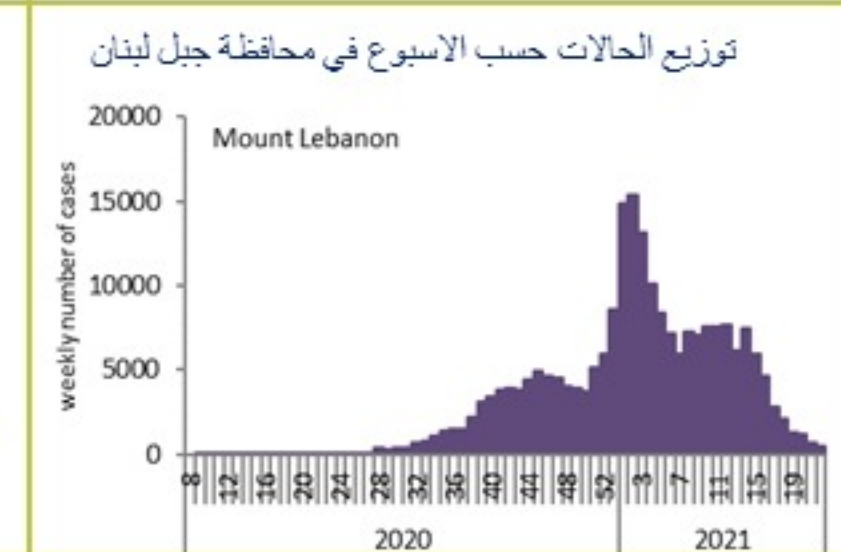
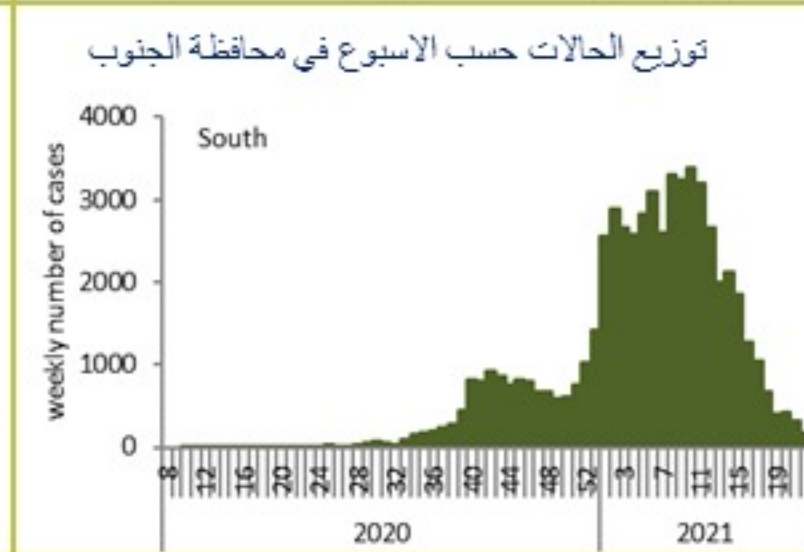
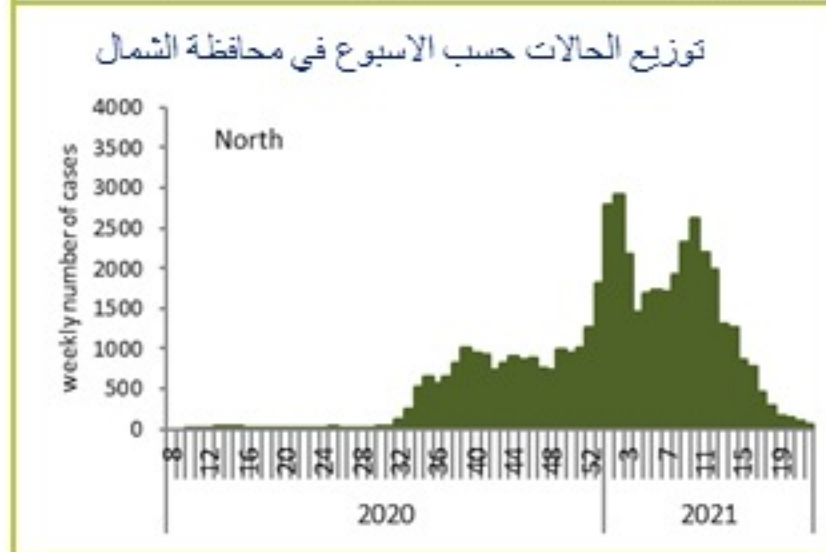
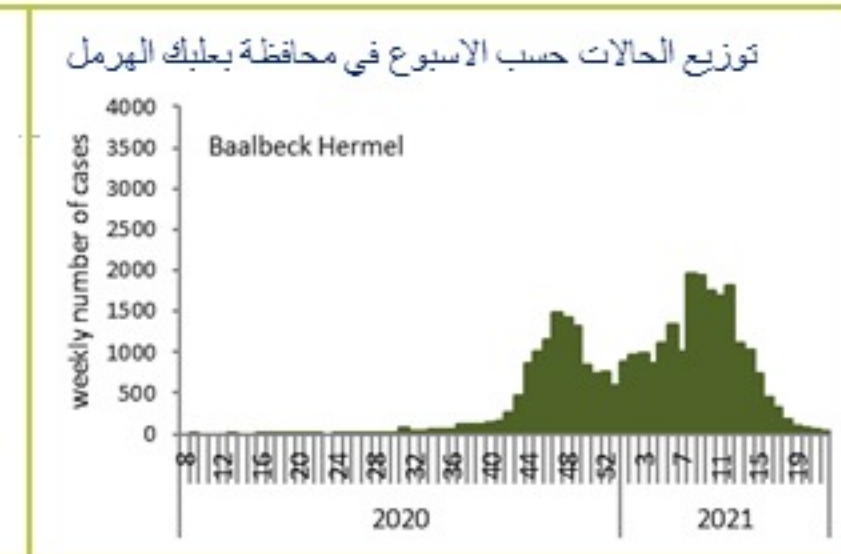
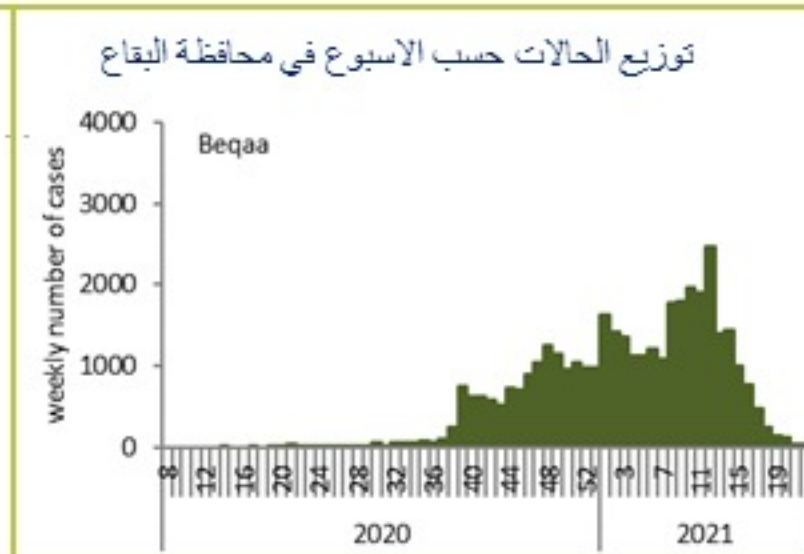
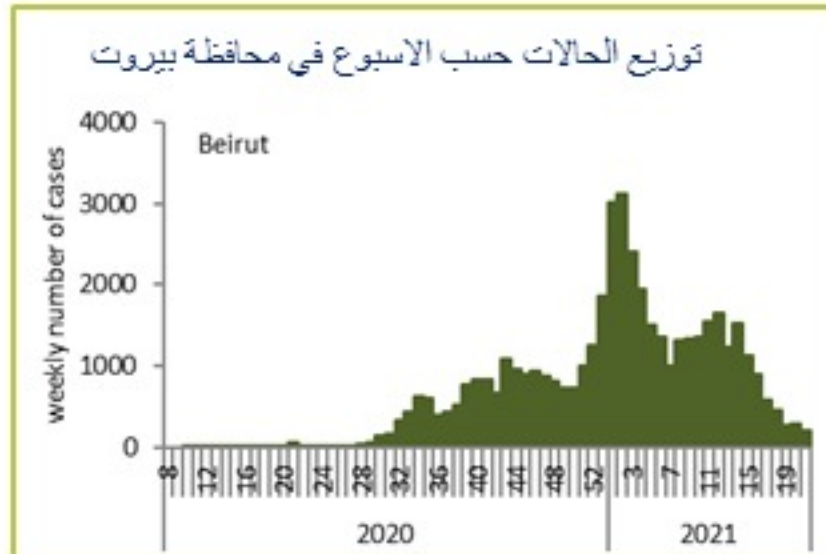
Deaths and mortality rate per day



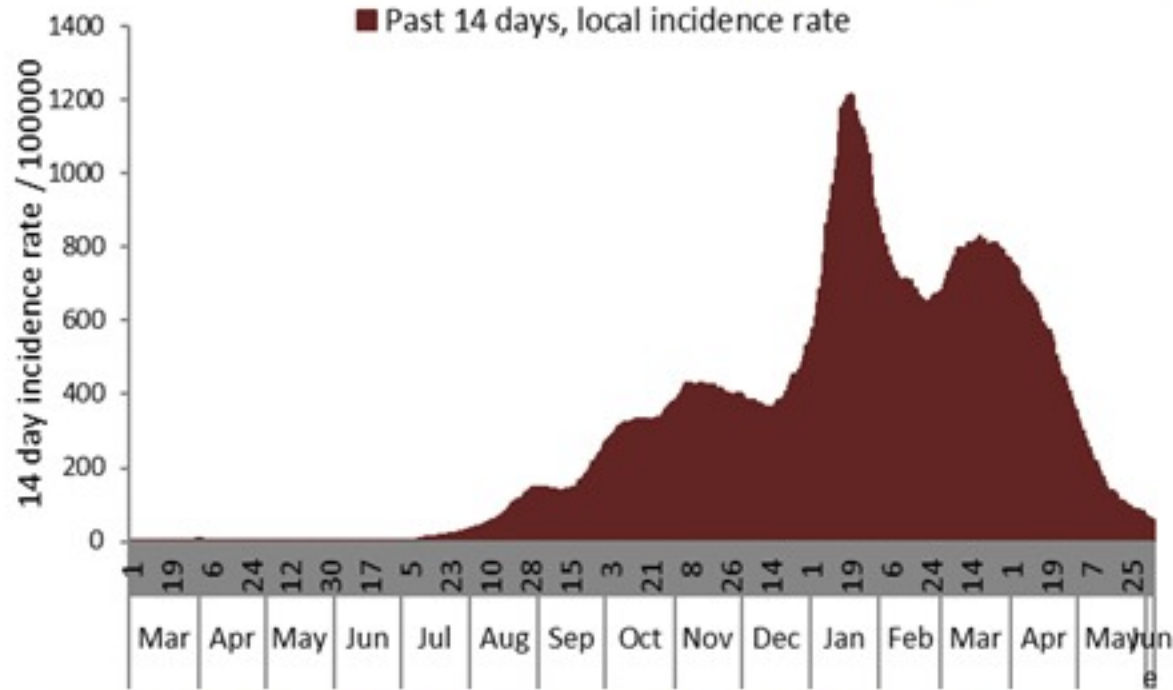
| Call centers | Past day | Cumulative |
|-------------------|----------|------------|
| Answered 1787 (I) | 646 | 222157 |
| Answered 1214 | 2739 | 187515 |



| Caza | نسبة الوفيات / Mortality rate | | نسبة الحدوث / Incidence rate | | يوم امس / Past day | | | | التراكمي / Cumulative | | | | | | | القضاء |
|----------------|---|--------------------------|---|--------------------------|---------------------------|---------------------|---------------------|--------------------|--|--|------------------------|---------------------|---------------------|--------------------|---------------|---------------|
| | للايام 14 / الاخيره / Past 14 days | التراكمي / Cumulative | للايام 14 / الاخيره / Past 14 days | التراكمي / Cumulative | غير الوافده / Local | الوافده / Travel | الوفيات / Deaths | الحالات / Cases | الشفاء / الزمني Remission Time remission | الشفاء المخبري / Lab- remission | غير الوافده Local / | الوافده / Travel | الوفيات / Deaths | الحالات / Cases | | |
| | /100000 | /100000 | /100000 | /100000 | | | | | | | | | | | | |
| Beirut | 2 | 151 | 76 | 9600 | 23 | 1 | 1 | 24 | 44,868 | 44,706 | 162 | 45,801 | 867 | 733 | 46,668 | بيروت |
| Baabda | 1 | 145 | 80 | 11631 | 19 | 3 | 1 | 22 | 74,134 | 74,055 | 79 | 76,048 | 490 | 953 | 76,538 | بعيدا |
| Metn | 1 | 133 | 49 | 9249 | 16 | 0 | 1 | 16 | 56,882 | 56,748 | 134 | 58,430 | 355 | 843 | 58,785 | المتن |
| Chouf | 4 | 145 | 44 | 10485 | 5 | 0 | 0 | 5 | 21,255 | 21,231 | 24 | 21,862 | 123 | 304 | 21,985 | الشوف |
| Aleyh | 5 | 201 | 133 | 17553 | 17 | 0 | 0 | 17 | 29,779 | 29,757 | 22 | 30,587 | 277 | 354 | 30,864 | عاليه |
| Kesrwan | 2 | 184 | 53 | 11334 | 8 | 1 | 0 | 9 | 23,517 | 23,446 | 71 | 24,224 | 151 | 396 | 24,375 | كسروان |
| Jbeil | 0 | 130 | 64 | 11061 | 9 | 0 | 0 | 9 | 11,760 | 11,712 | 48 | 12,080 | 50 | 143 | 12,130 | جبيل |
| Tripoli | 2 | 165 | 15 | 6049 | 3 | 0 | 1 | 3 | 19,823 | 19,803 | 20 | 20,361 | 205 | 560 | 20,566 | طرابلس |
| Koura | 1 | 143 | 36 | 9455 | 1 | 0 | 0 | 1 | 6,833 | 6,822 | 11 | 7,013 | 56 | 107 | 7,069 | الكوره |
| Zghorta | 1 | 183 | 26 | 12092 | 2 | 0 | 0 | 2 | 9,039 | 8,985 | 54 | 9,197 | 53 | 140 | 9,250 | زعرنا |
| Batroun | 0 | 131 | 116 | 8356 | 6 | 0 | 0 | 6 | 4,386 | 4,372 | 14 | 4,582 | 16 | 72 | 4,598 | البترون |
| Akkar | 1 | 118 | 13 | 4944 | 2 | 0 | 0 | 2 | 15,000 | 14,947 | 53 | 15,431 | 68 | 370 | 15,499 | حكار |
| Becharreh | 0 | 119 | 4 | 5682 | 0 | 0 | 0 | 0 | 1,442 | 1,385 | 57 | 1,480 | 2 | 31 | 1,482 | بشري |
| Minieh Danieh | 0 | 82 | 11 | 3238 | 1 | 0 | 0 | 1 | 6,707 | 6,691 | 16 | 6,902 | 49 | 175 | 6,951 | المنية الصبية |
| Zahleh | 3 | 268 | 34 | 12588 | 7 | 0 | 0 | 7 | 26,778 | 26,750 | 28 | 27,488 | 152 | 588 | 27,640 | رحلة |
| West Bekaa | 2 | 171 | 22 | 8454 | 4 | 0 | 0 | 4 | 8,185 | 8,182 | 3 | 8,428 | 51 | 172 | 8,479 | البقاع الغربي |
| Baalbeck | 1 | 187 | 28 | 10011 | 7 | 0 | 0 | 7 | 27,690 | 27,678 | 12 | 28,427 | 112 | 534 | 28,539 | بعبك |
| Hermel | 0 | 153 | 14 | 5207 | 3 | 0 | 0 | 3 | 3,276 | 3,276 | | 3,378 | 16 | 100 | 3,394 | الهرمل |
| Rashaya | 5 | 158 | 42 | 8234 | 1 | 0 | 0 | 1 | 3,183 | 3,182 | 1 | 3,316 | 13 | 64 | 3,329 | راشيا |
| Saida | 3 | 118 | 94 | 8516 | 9 | 0 | 1 | 9 | 26,523 | 26,509 | 14 | 27,529 | 246 | 384 | 27,775 | صيدا |
| Sour | 1 | 94 | 65 | 8206 | 5 | 2 | 1 | 7 | 27,170 | 27,151 | 19 | 27,896 | 317 | 324 | 28,213 | صور |
| Jezzine | 0 | 103 | 63 | 9259 | 0 | 0 | 0 | 0 | 2,885 | 2,881 | 4 | 2,952 | 8 | 33 | 2,960 | جزين |
| Nabatieh | 1 | 120 | 151 | 14637 | 19 | 0 | 0 | 19 | 19,794 | 19,786 | 8 | 20,542 | 157 | 170 | 20,699 | النبطية |
| Bint Jbeil | 0 | 128 | 134 | 9998 | 6 | 0 | 0 | 6 | 7,579 | 7,575 | 4 | 7,946 | 84 | 103 | 8,030 | بنت جبيل |
| Marjeoun | 0 | 94 | 102 | 7391 | 5 | 0 | 0 | 5 | 4,401 | 4,398 | 3 | 4,603 | 33 | 59 | 4,636 | مرجعيون |
| Hasbaya | 0 | 155 | 3 | 8349 | 0 | 0 | 0 | 0 | 2,425 | 2,425 | | 2,414 | 70 | 46 | 2,484 | حاصبيا |
| Unspecified | | | | | 0 | 6 | 0 | 6 | 38,162 | 38,160 | 2 | 36,886 | 1,599 | 0 | 38,485 | قيد التحقق |
| Lebanon | 2 | 146 | 60 | 10182 | 178 | 13 | 6 | 191 | 523476 | 522613 | 863 | 535803 | 5620 | 7758 | 541423 | لبنان |



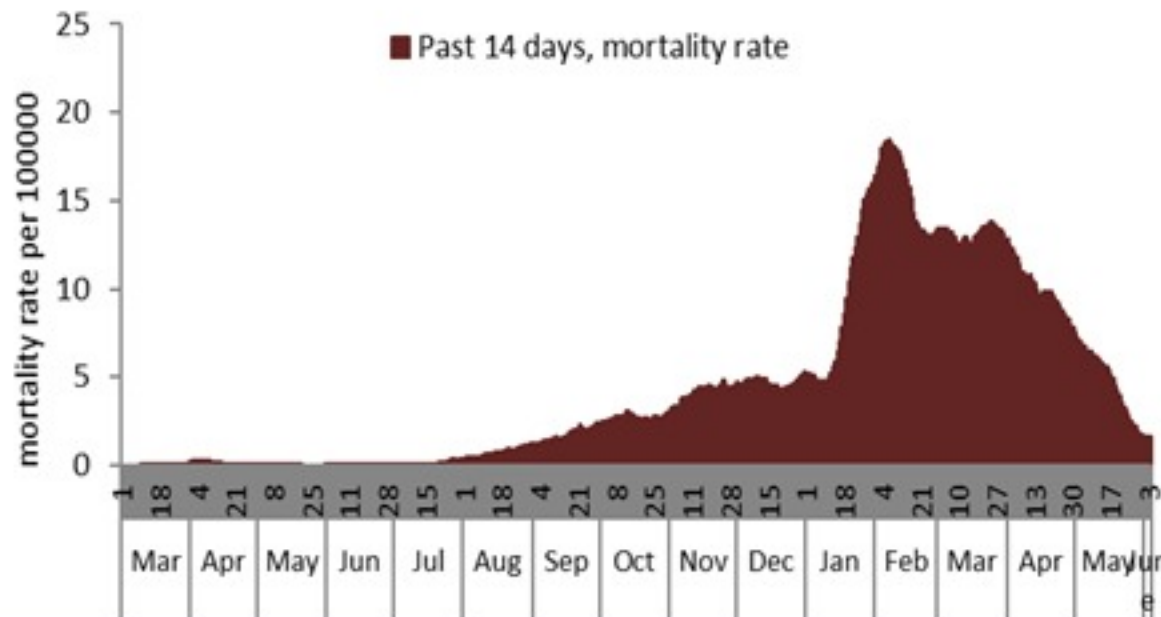
نسبة الحالات الجديدة لكل مئة الف نسمة خلال 14 يوم السابقة
Incidence rate for the 14 days (/100000)



نسبة الفحوصات المحلية لكل مئة الف نسمة خلال 14 يوم السابقة
Testing rate for the past 14 days (/100000)



نسبة الوفيات لكل مئة الف نسمة خلال 14 يوم السابقة
Mortality rate for the past 14 days (/100000)

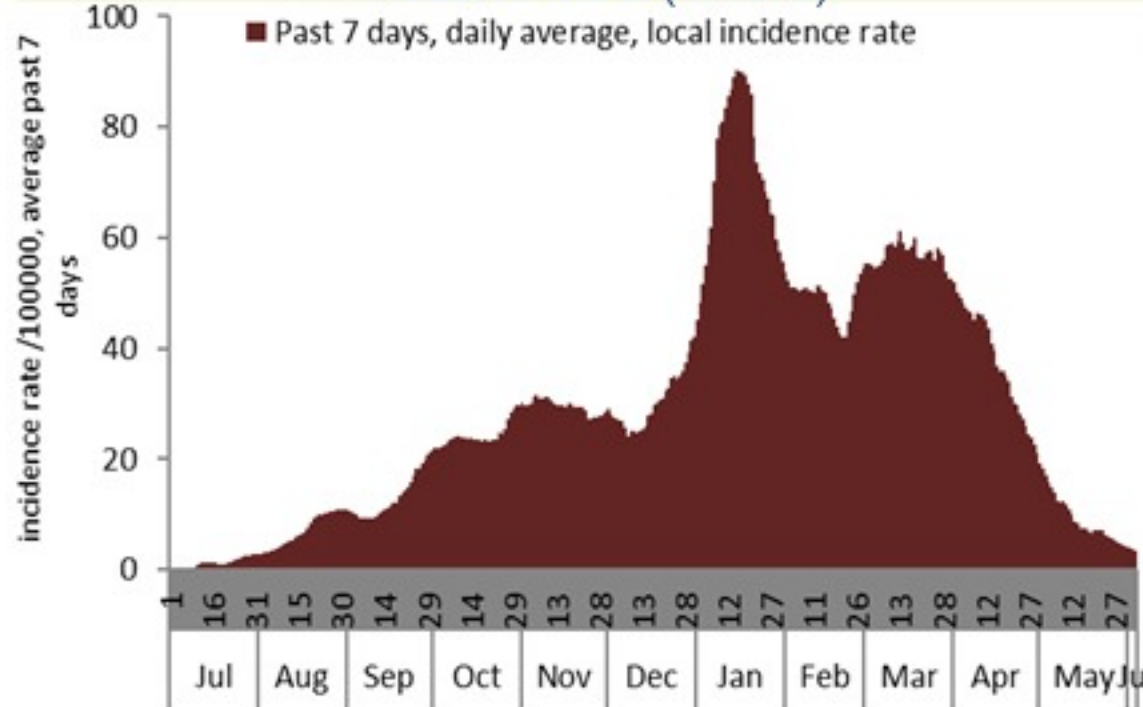


النسبة المئوية للفحوصات المحلية الإيجابية خلال 14 يوم السابقة
Positivity rate for the past 14 days (%)



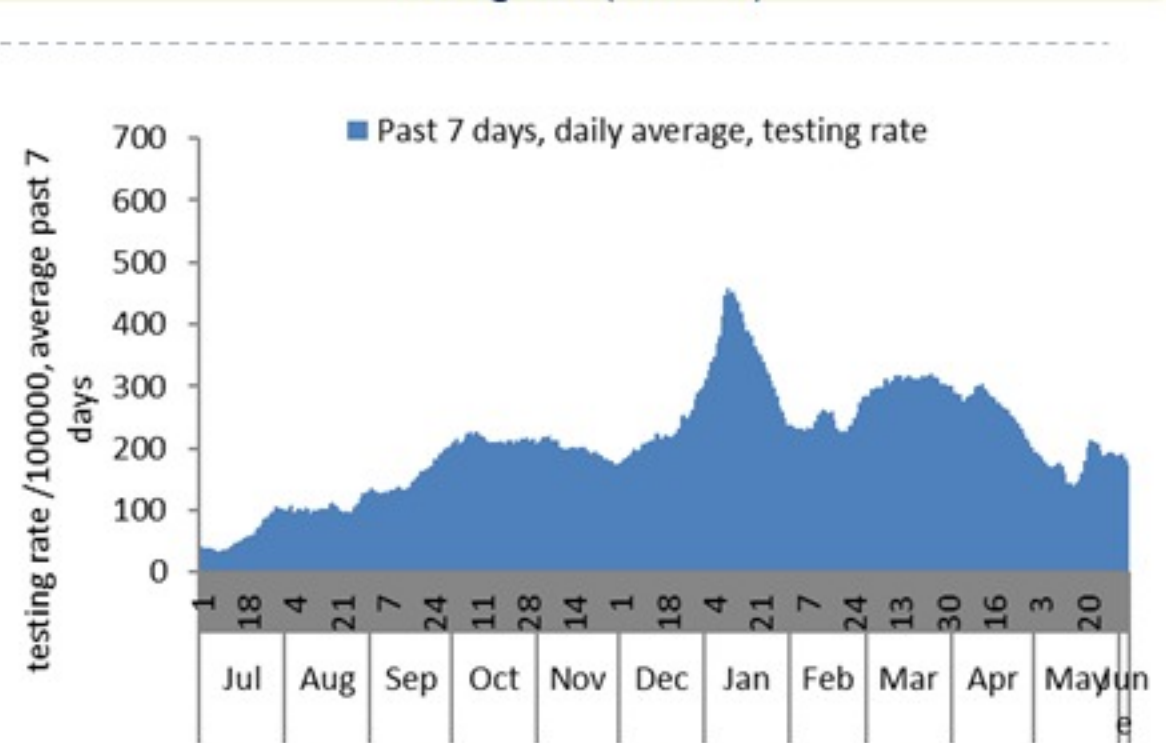
نسبة الحالات الجديدة لكل مئة ألف نسمة

Incidence rate (/100000)



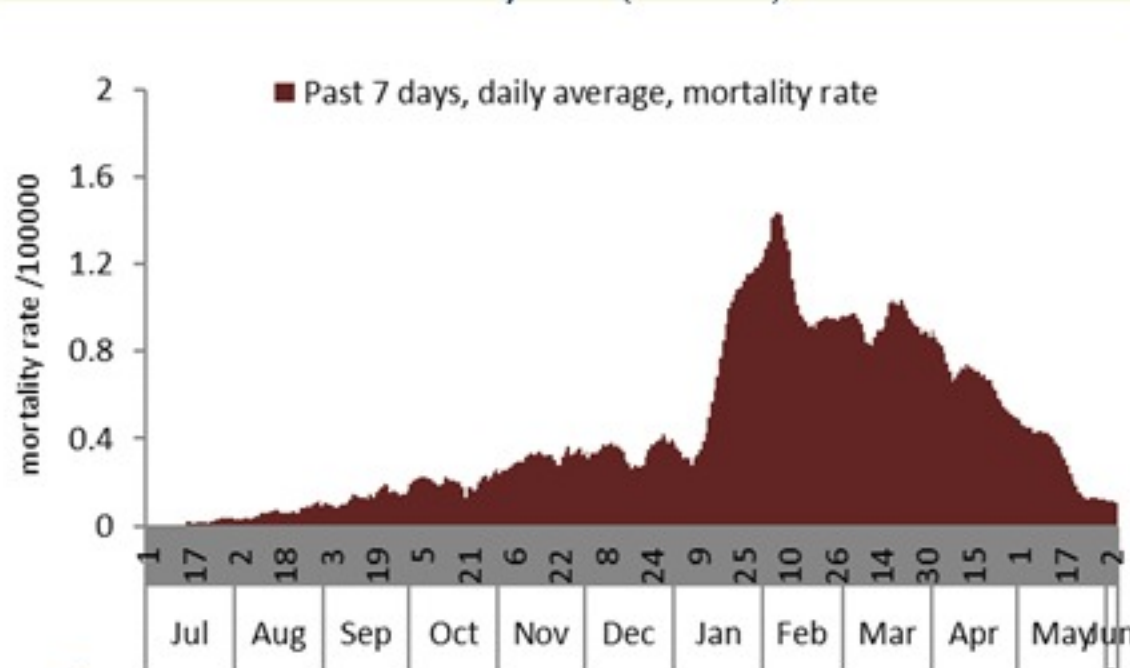
نسبة الفحوصات المحلية لكل مئة ألف نسمة

Testing rate (/100000)



نسبة الوفيات لكل مئة ألف نسمة

Mortality rate (/100000)

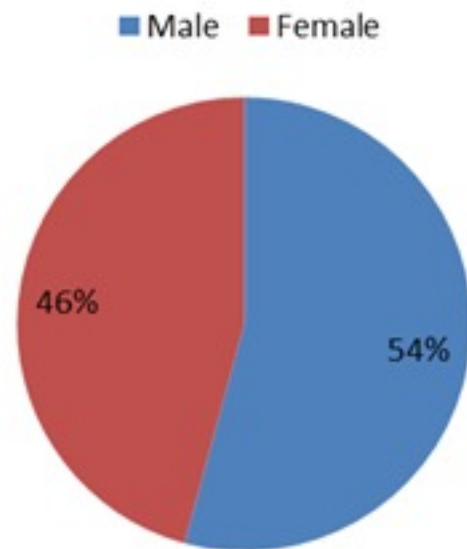


النسبة المئوية للفحوصات المحلية الإيجابية

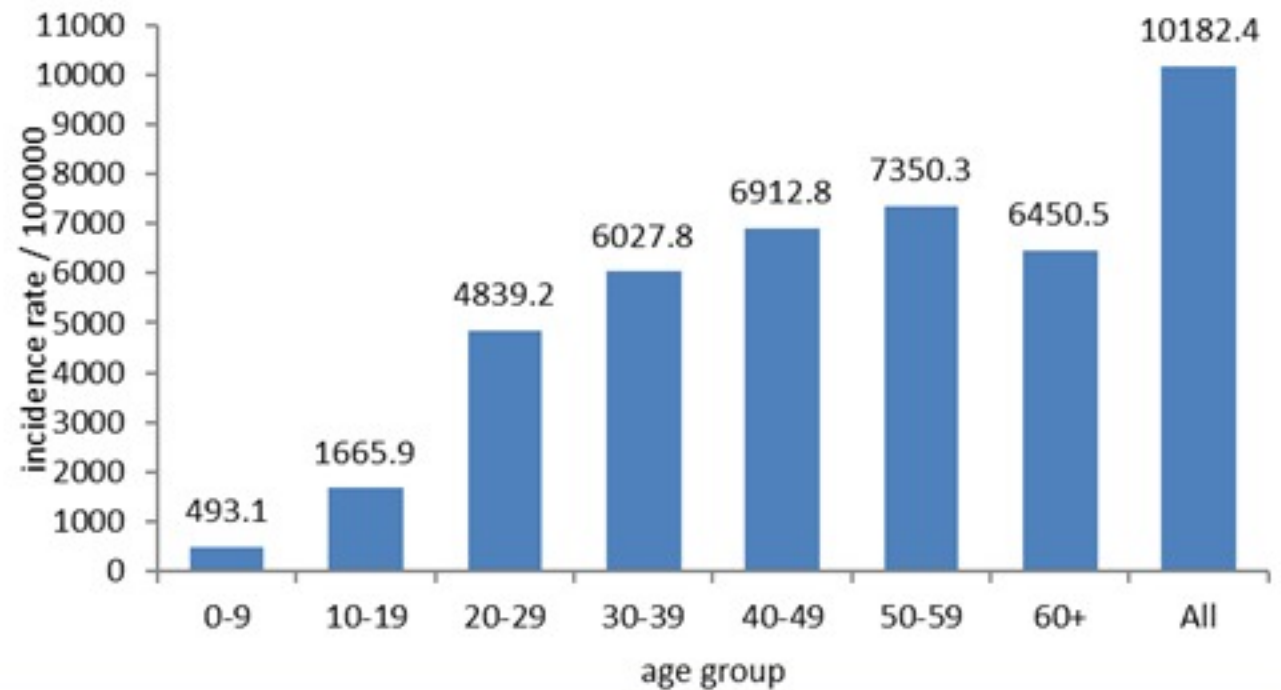
Positivity rate (%)



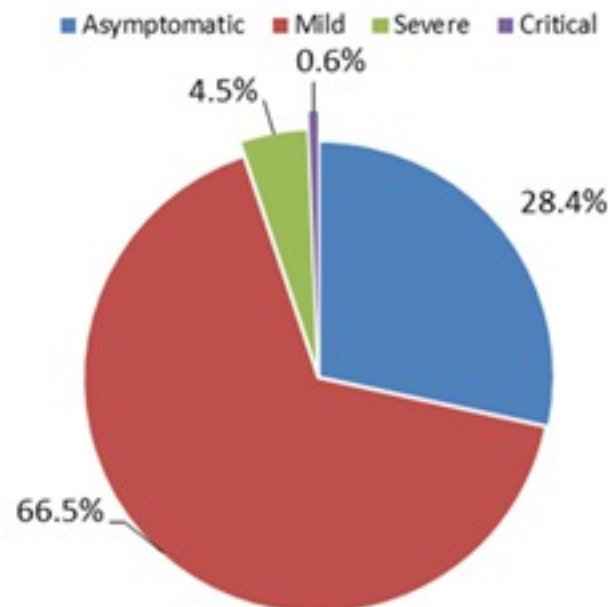
توزيع الحالات حسب الجنس
Case distribution by gender (%)



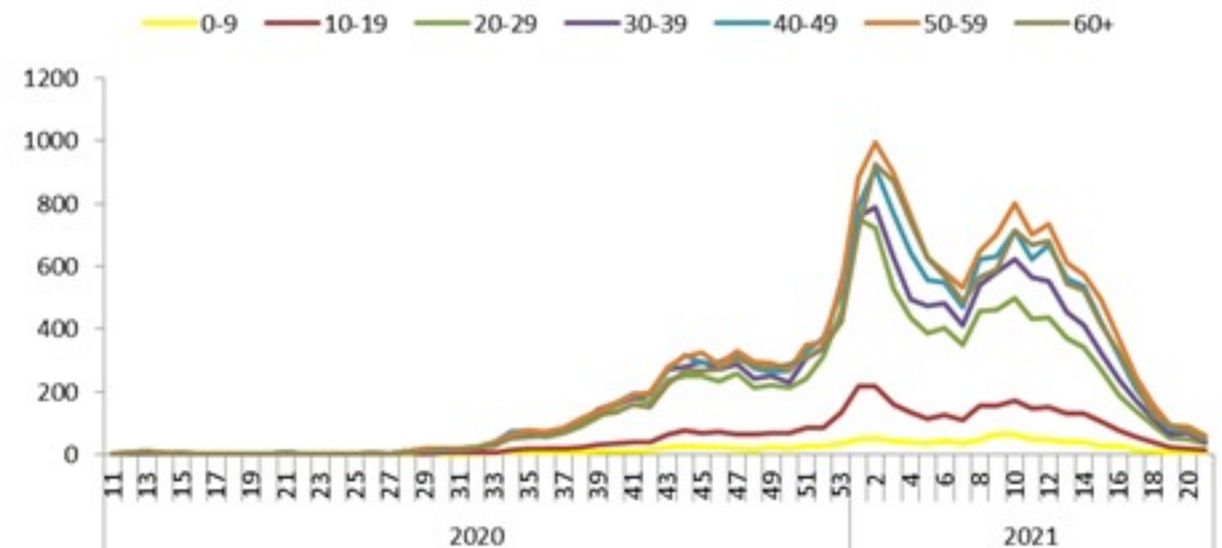
نسب الحدوث التراكمية حسب الفئة العمرية (لكل مئة ألف نسمة)
Age-specific cumulative incidence rate (/100000) 2



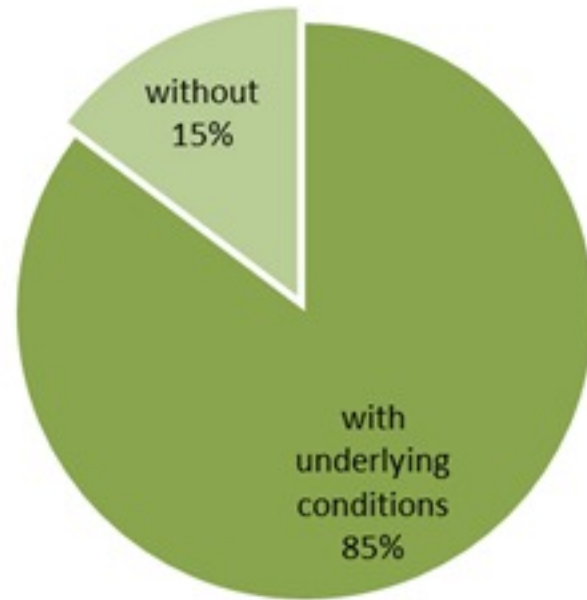
توزيع الحالات حسب المرض (%)
Case distribution by severity (%)



نسبة الحدوث حسب العمر والاسبوع (لكل مئة ألف نسمة)
Age specific incidence rate by age group and week (/100000)



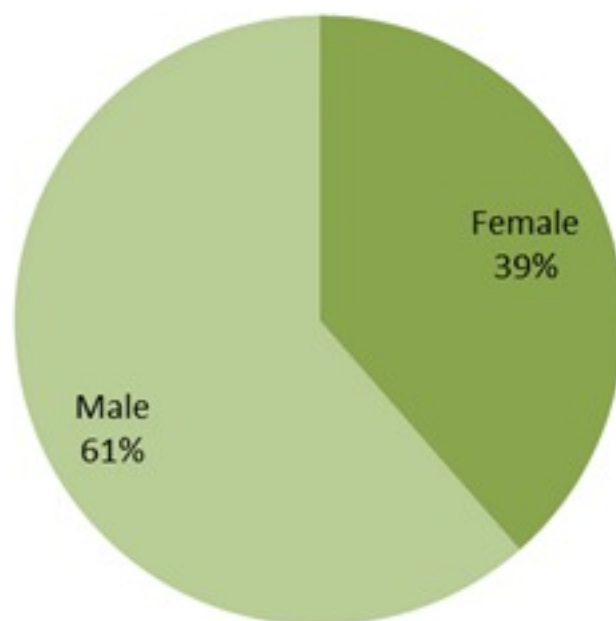
توزيع الوفيات حسب وجود امراض مزمنة او ظروف صحية (%)
Deaths by presence of underlying conditions (%)



جدول خصائص الوفيات
Distribution of deaths by age group

| وجود امراض مزمنة او وضع صحي خاص Underlying conditions | نسبة الاماتة % Case fatality % | عدد حالات الوفاة Number of deaths | الفئة العمرية Age group |
|--|-----------------------------------|--------------------------------------|----------------------------|
| 8 | 0.08 | 9 | 0-9 |
| 15 | 0.04 | 16 | 10-19 |
| 30 | 0.04 | 42 | 20-29 |
| 90 | 0.13 | 132 | 30-39 |
| 227 | 0.45 | 344 | 40-49 |
| 633 | 1.22 | 803 | 50-59 |
| 1334 | 3.85 | 1589 | 60-69 |
| 1984 | 9.39 | 2247 | 70-79 |
| 2292 | 18.13 | 2576 | 80+ |
| 6613 | 1.43 | 7758 | Total المجموع |

توزيع الوفيات حسب الجنس (%)
Deaths by sex (%)



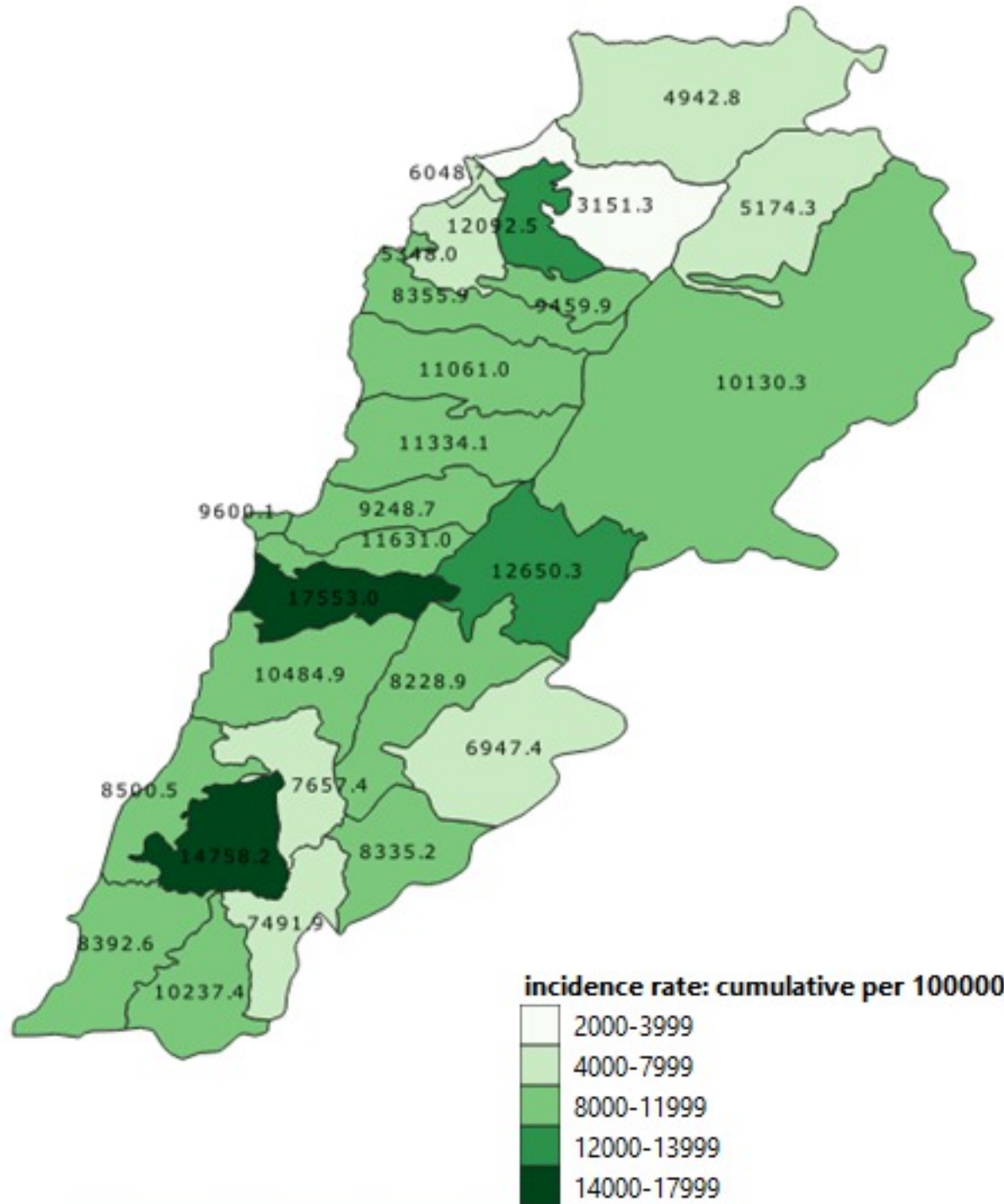
جدول حالات الوفاة المسجلة خلال 24 ساعة المنصرمة والمثبتة
Line list of confirmed covid-19 deaths for the past 24 hours

| # | المستشفى | السكن (القضاء) | الجنس | العمر (سنة) | وجود امراض مزمنة |
|---|----------------------|----------------|-------|-------------|------------------|
| 1 | الجامعة الأمريكية | بعبدا | نكر | 43 | كلا |
| 2 | أبو جودة | المتن | أنثى | 62 | نعم |
| 3 | راغب حرب | صور | أنثى | 65 | نعم |
| 4 | عين وزين | صيدا | نكر | 74 | نعم |
| 5 | النينى | طرابلس | نكر | 82 | نعم |
| 6 | مار جاورجيوس - الروم | بيروت | نكر | 84 | نعم |

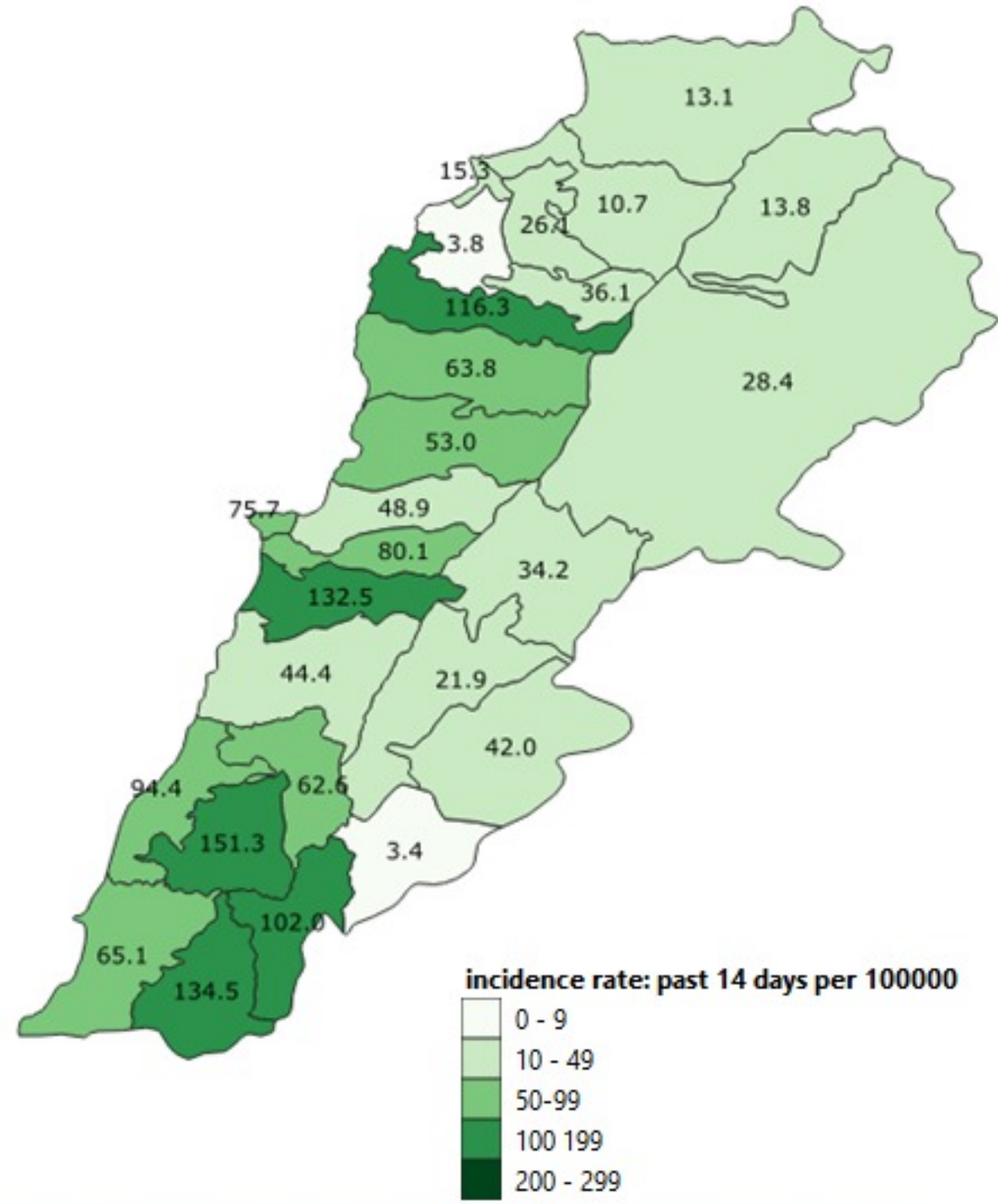
| | | | | | | |
|---------------------|--------------------|----|-----------------|---|-----------------|---|
| بيروت | بريج | 1 | بر الياس | 1 | جبشيت | 3 |
| عين المرسة | عاليه | 1 | رياق | 1 | ميفدون | 1 |
| قريطم | حي السلم | 3 | تربل (رحلة) | 1 | كصيبة (النبطية) | 1 |
| المصيطبة | شويات الامراء | 1 | فيد التحق | 4 | أرون | 1 |
| وطى المصيطبة | عرمون (عاليه) | 1 | البقاع الغربي | 3 | قعقعية الجسر | 2 |
| مار الياس | سرحمول | 1 | جب جنين | 1 | كفر صير | 1 |
| المزرعة (بيروت) | بشامون | 4 | سحمر | 6 | فيد التحق | 2 |
| الطريق الجديد | عاليه | 2 | مرج (ب-غ) | 2 | بنت جبيل | 2 |
| البسطا التحتا | كسروان | 1 | بعطبك | 3 | كوتين | 3 |
| فيد التحق | جوتيه صربا | 10 | بعطبك | 1 | بيت ليف | 3 |
| يجدا | نوق مكابل | 3 | نحله | 3 | مرجعينون | 1 |
| الشيح | حاره المير (جوتيه) | 1 | عرسال | 1 | بني حيان | 2 |
| الجناح | نوق مصبح | 3 | شمسطار | 1 | رب الثلاثين | 1 |
| الاوزاعي | السهيلة (كسروان) | 1 | طاريا | 2 | قبريخا | 2 |
| بير حسن | هوسطا | 1 | فيد التحق | 1 | | 1 |
| الغبيري | جبيل | 1 | الهرمل | 6 | كضاء فيد التحق | 6 |
| عين الرمانه (الشيح) | جبيل | 1 | قصر (الهرمل) | 2 | | 3 |
| حاره حريك | بلاط (جبيل) | 3 | راشيا | 1 | | |
| الليلكي | جدائل (جبيل) | 1 | رفيد (راشيا) | 1 | | 1 |
| برج البراجنة | بشألي (جبيل) | 3 | صيدا | 3 | | |
| المريجة (بعدا) | بيت حباق | 3 | صيدا القديمة | 1 | | 2 |
| تحويلة الغدير | كفر | 1 | هاللية (صيدا) | 1 | | 1 |
| الحدث | طرابلس | 3 | حاره صيدا | 1 | | 1 |
| المتن | فيد التحق | 2 | عين الحلوه | 1 | | 1 |
| برج حمود | البدوي | 1 | بقسطا | 1 | | 1 |
| سد البوشرية | الكوره | 1 | بابلية | 1 | | 1 |
| الدكوانة | دده | 1 | صرفند | 1 | | 1 |
| الضبية | زهرتا | 3 | فيد التحق | 1 | | 1 |
| المنصورية (المتن) | زهرتا | 1 | صور | 2 | | |
| عين سعاده | البترون | 1 | صور | 2 | | 2 |
| بصاليم | البترون | 4 | برج الشمالي | 1 | | 1 |
| بكتيا | حامات | 1 | قانا | 1 | | 1 |
| شاوية القنيطره | عكار | 1 | عباسية (صور) | 1 | | 1 |
| بتغرين | العبده | 2 | داقوره | 1 | | 2 |
| الشوف | القيبات (عكار) | 1 | النبطية | 1 | | |
| برجين | المنيه الضبيه | 1 | جباع (النبطية) | 1 | | 1 |
| برجا | بخعون | 1 | نميرية | 1 | | 1 |
| الجبة | رحلة | 1 | حاروف (النبطية) | 3 | | 3 |
| المغبرية (الشوف) | شتورا | 1 | دوير (النبطية) | 3 | | 3 |



نسب الحدوث التراكمية لكل مئة الف نسمة
Cumulative incidence rate /100000

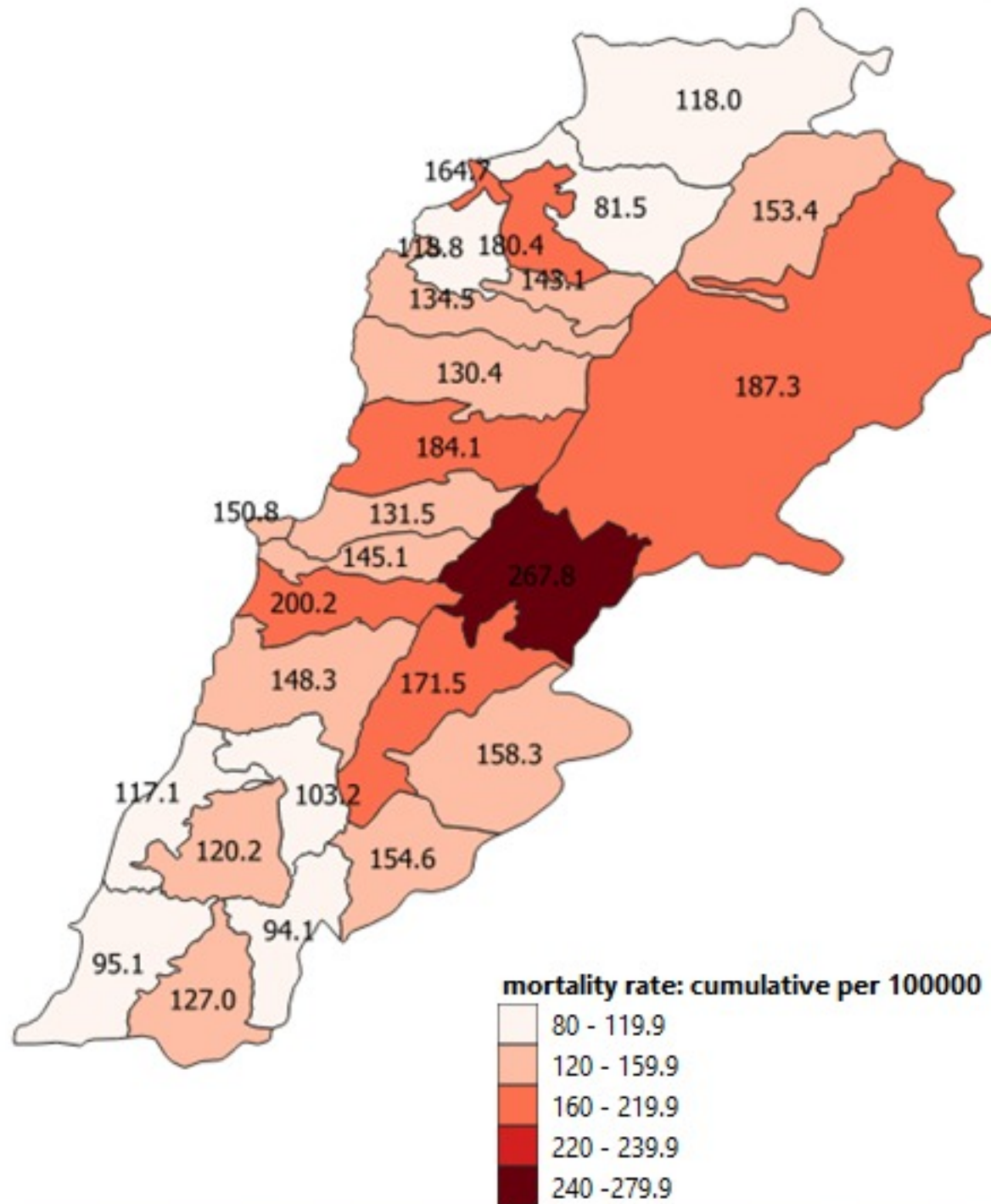


نسب الحدوث لـ14 ايام الماضية لكل مئة الف نسمة
14-day incidence rate /100000

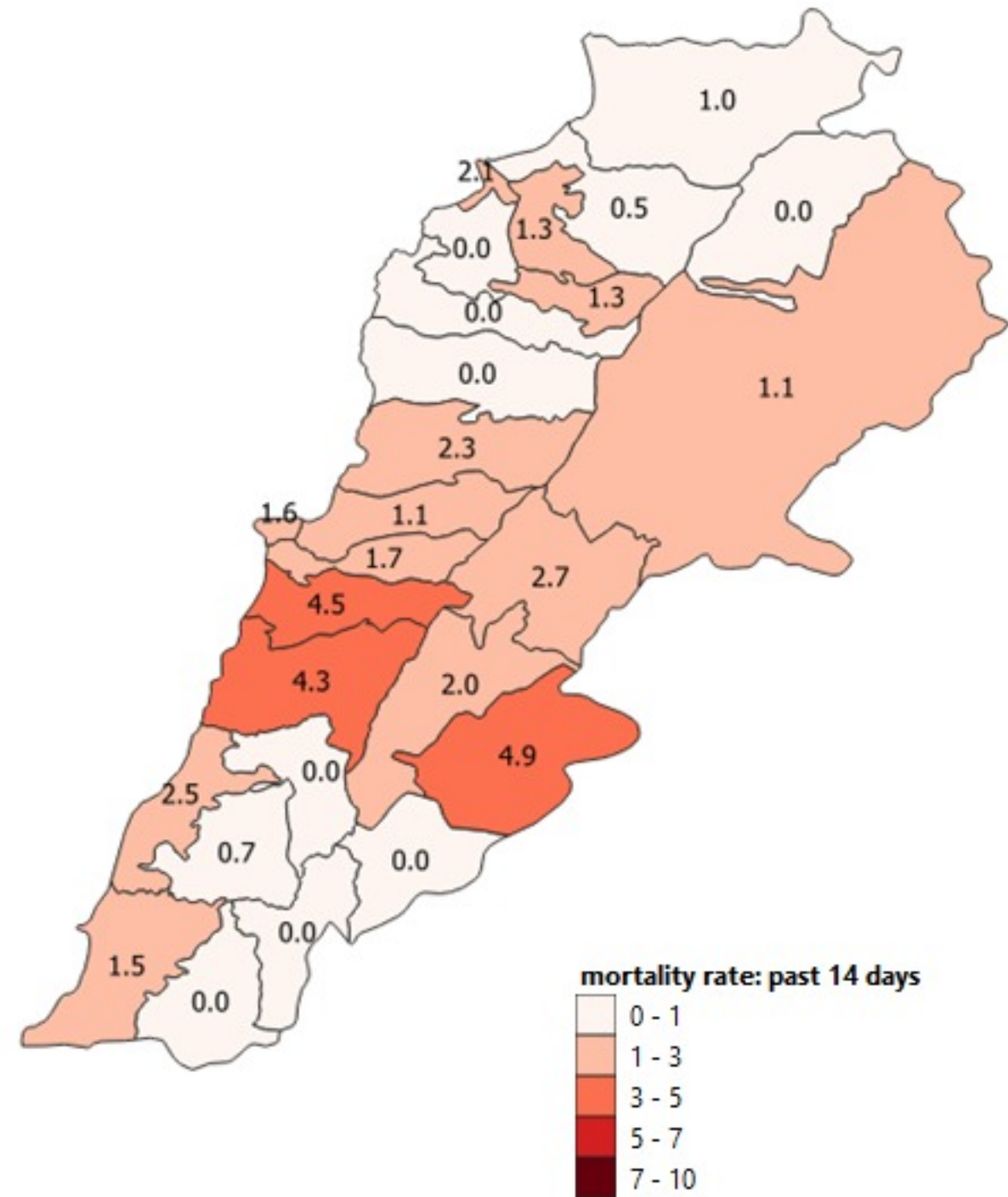


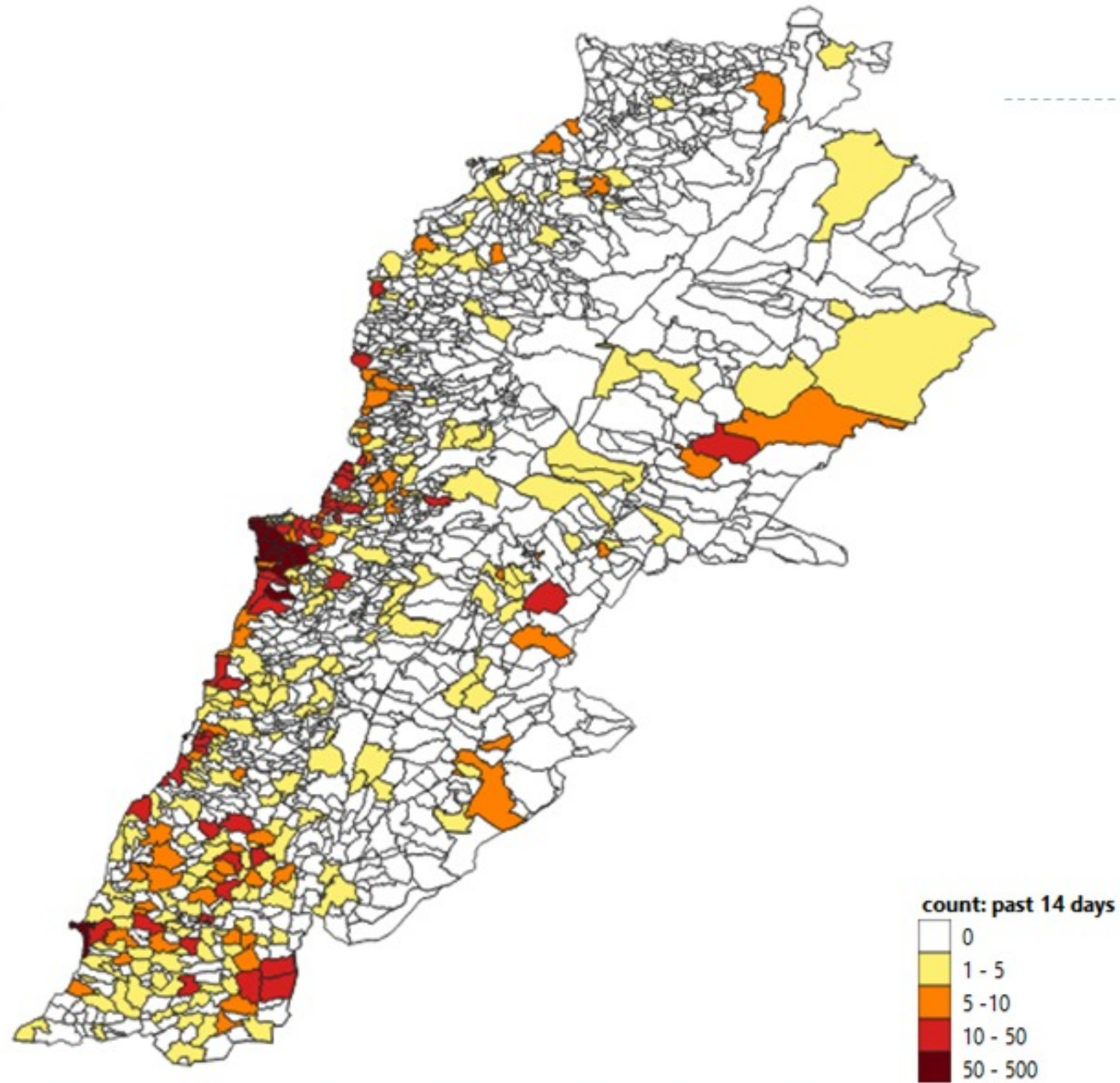


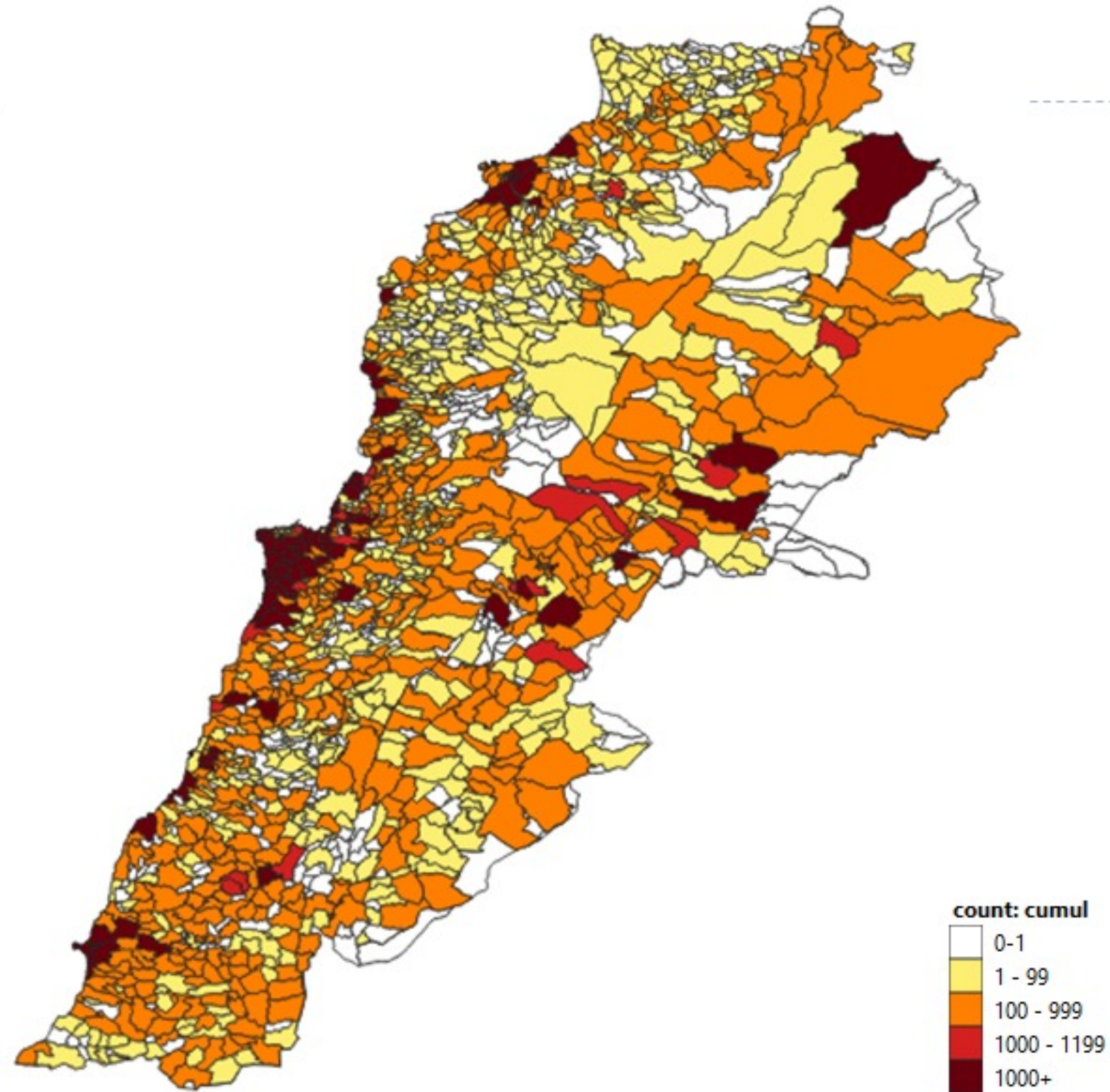
نسب الوفيات التراكمية لكل مئة الف نسمة
Cumulative mortality rate /100000



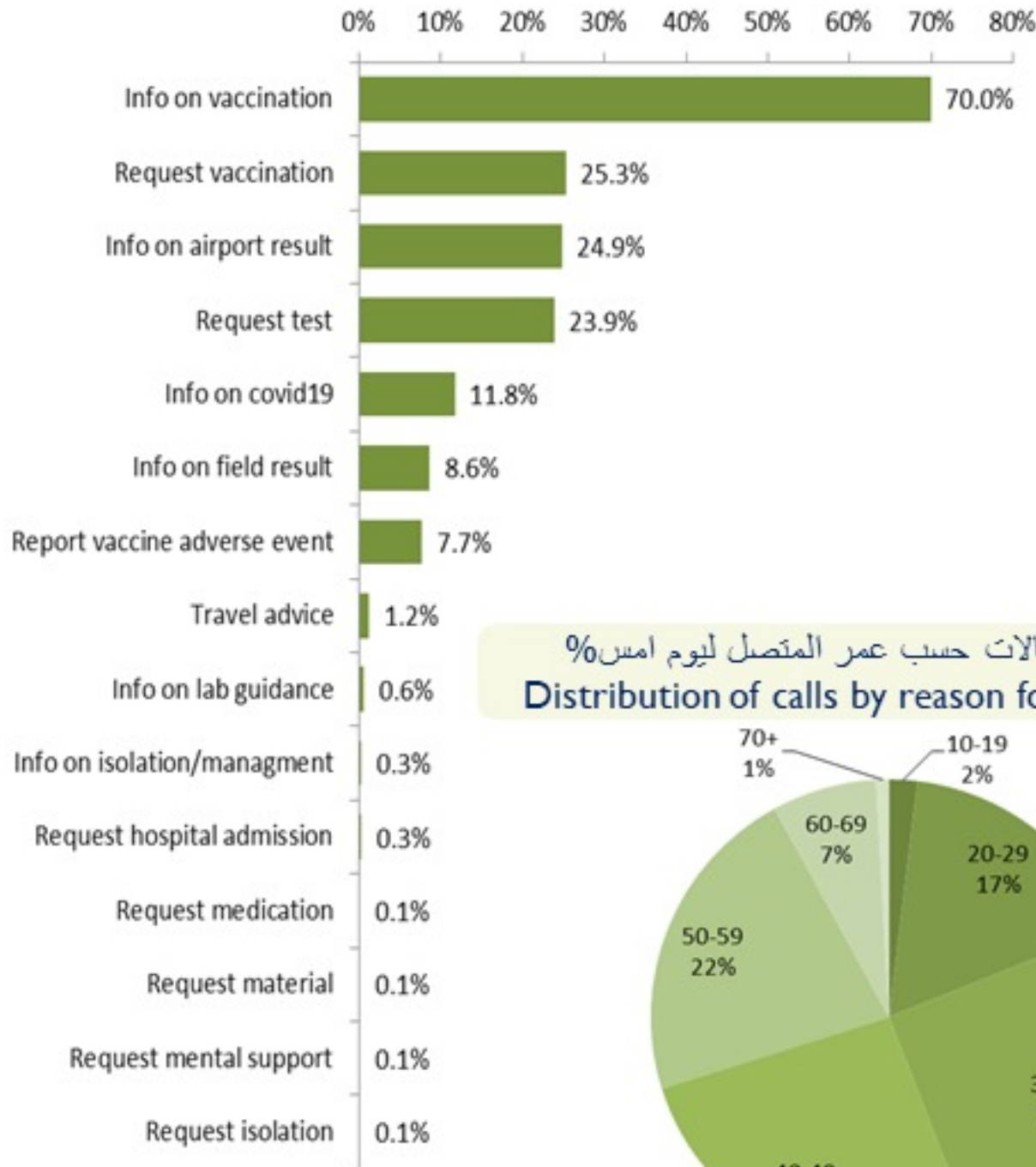
نسب الوفيات لـ 14 الايام الماضية لكل مئة الف نسمة
14-day mortality rate /100000



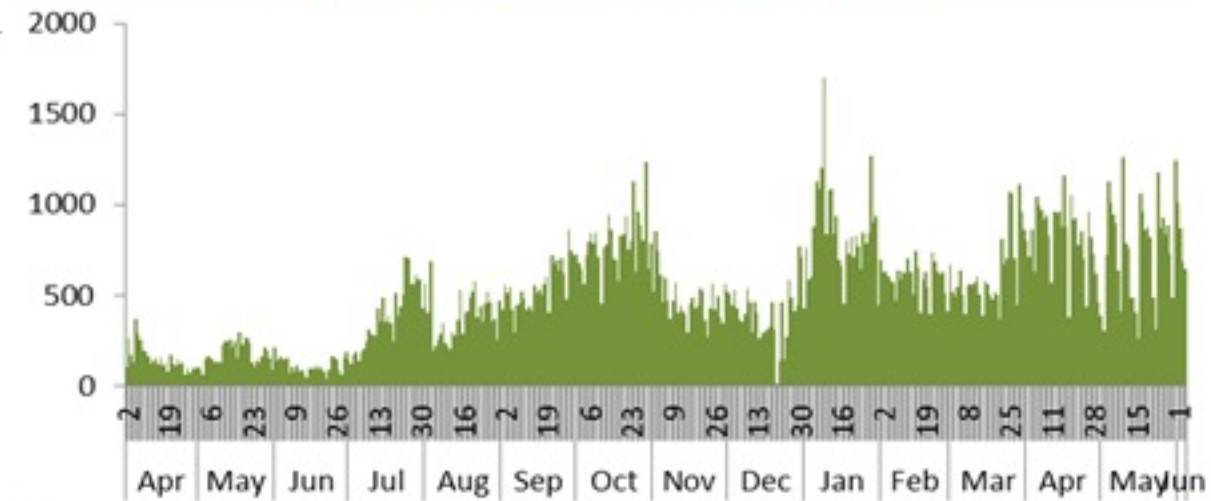




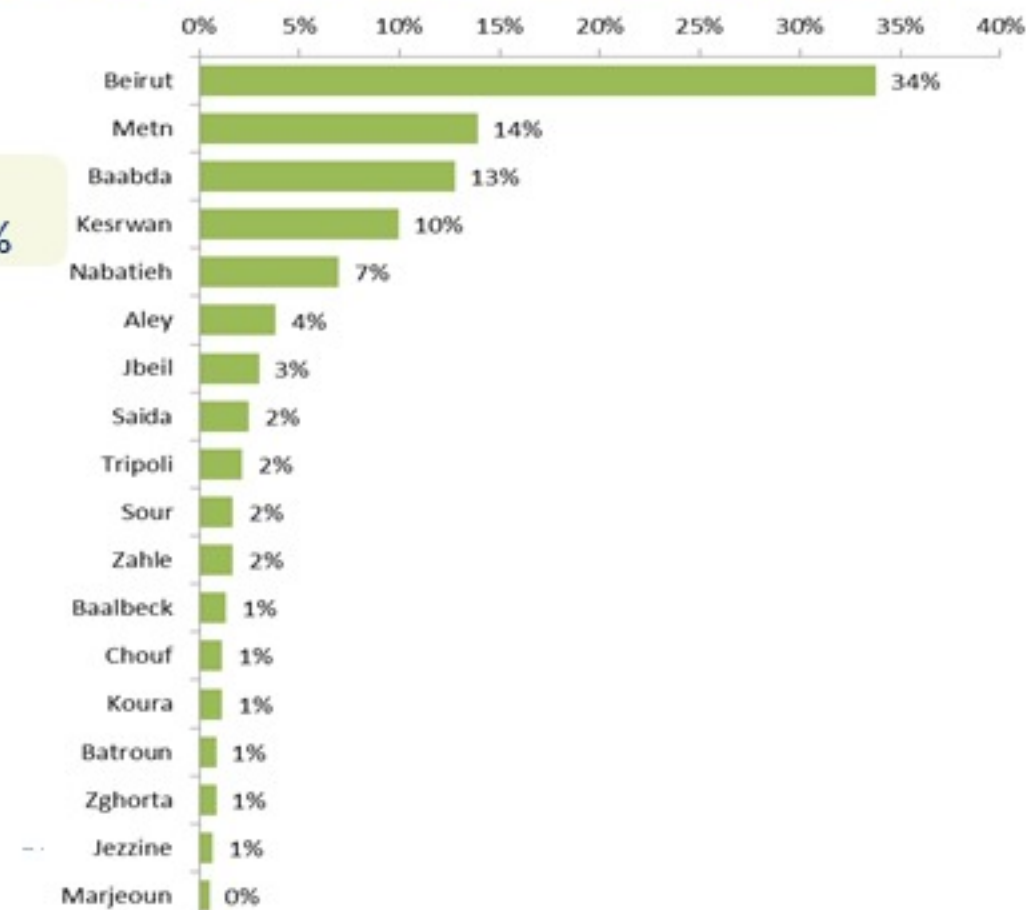
توزيع الاتصالات حسب سبب الاتصال ليوم امس %
Distribution of calls by reason of call for past day %



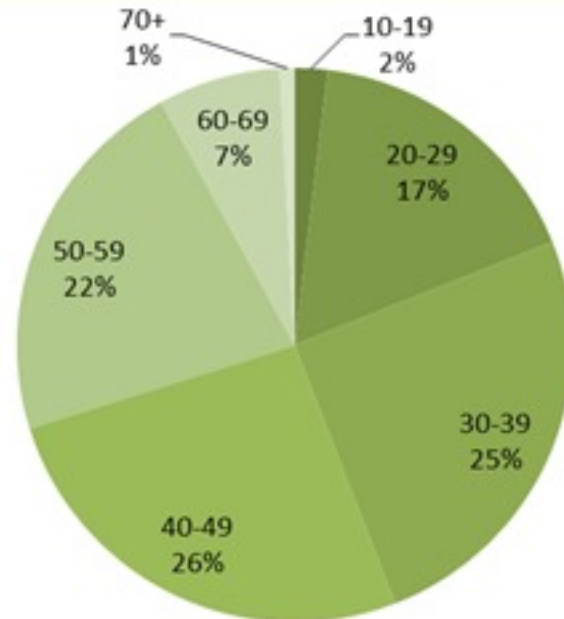
عدد الاتصالات المجاب عليها حسب اليوم
Number of answered calls by day



توزيع الاتصالات حسب قضاء السكن للمتصل ليوم امس %
Distribution of calls by caza of residence for past day %



توزيع الاتصالات حسب عمر المتصل ليوم امس %
Distribution of calls by reason for past day %

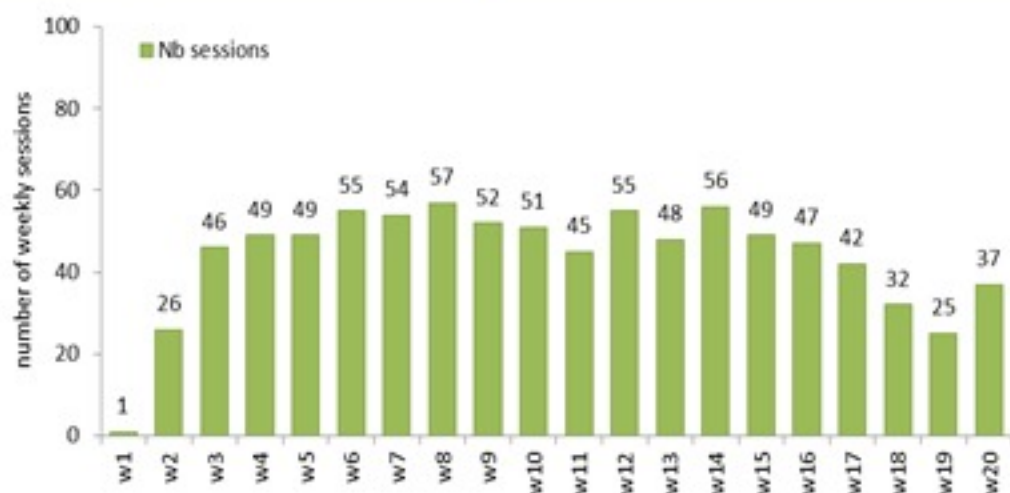




Newly reported and cumulative COVID-19 confirmed cases and deaths, by Mohafaza, as 05 June 2021

| Mohafaza | Cases | | | Deaths | | |
|-----------------|--------------------------|------------------------------------|------------------|---------------------------|-------------------------------------|-------------------|
| | New cases in last 7 days | Change in new cases in last 7 days | Cumulative cases | New deaths in last 7 days | Change in new deaths in last 7 days | Cumulative deaths |
| Beirut | 153 | -29% | 46668 | 1 | -86% | 733 |
| Mount Lebanon | 555 | -30% | 224677 | 22 | +22% | 2993 |
| North | 76 | -32% | 49916 | 5 | 0% | 1085 |
| Akkar | 19 | -14% | 15499 | 0 | -100% | 370 |
| Beqaa | 43 | -39% | 39448 | 3 | -57% | 824 |
| Baalbeck Hermel | 42 | -13% | 31933 | 1 | -50% | 634 |
| South | 224 | -32% | 58948 | 8 | +60% | 741 |
| Nabatieh | 125 | -52% | 35849 | 0 | -100% | 378 |
| Lebanon | 1291 | -33% | 541423 | 40 | -17% | 7758 |

الفحوصات الميدانية - عدد الأنشطة الميدانية حسب الأسبوع Weekly field activities



توزيع عدد العينات حسب مكان الاعتيان / Samples distribution

| أسبوع 20 Week 20 | أسبوع 19 Week 19 | أسبوع 18 Week 18 | الاعتيان / Samples |
|---------------------|---------------------|---------------------|---|
| 8593 (89%) | 5711 (88%) | 7730 (84%) | الاعتيان في المستشفيات الحكومية Gov hospitals |
| 1011 (11%) | 783 (12%) | 1492 (16%) | الاعتيان الميداني Field sites |
| 9604 (100%) | 6494 (100%) | 9222 (100%) | مجموع العينات في القطاع العام Total samples in public sector |

الفحوصات الميدانية - آلية العمل / Field Testing Methodology

تشمل فحوصات القطاع العام، الاعتيان في المستشفيات الحكومية والاعتيان عبر الفرق الميدانية. ويهدف الاعتيان الميداني تعزيز القدرة على الكشف عن الحالات الجديدة بغية عزلها للحد من انتشار الفيروس.

وتستهدف الى توفير الفحص للحالات المشتبهة (حالات تظهر عوارض مرضية) والمخالطين المقربين.

يتم تسجيل المستفيدين عبر الخط الساخن للوزارة (1787)، او عبر البلديات المشاركة او عبر اقسام طبابة القضاء.

ويتم اجراء الفحوصات في مختبرات الجامعة اللبنانية (الحدث وطرابلس) والمستشفيات الحكومية والمركز الوطني للانفلونزا في مستشفى رفيق الحريري الجامعي. وتشمل الفحوصات المخبرية: فحص PCR.

الفحوصات الميدانية - عدد العينات ونسبة الإيجابية حسب الأسبوع Weekly field samples and positivity rates



الفحوصات الميدانية - التغطية الجغرافية : 20 قضاء (77%) (اسبوع 20)

الفحوصات الميدانية - الأنشطة الميدانية / Field Testing Activities

| أسبوع 20 Week 20 | أسبوع 19 Week 19 | أسبوع 18 Week 18 | الأنشطة الميدانية Field sites |
|---------------------|---------------------|---------------------|---------------------------------|
| 37 | 25 | 32 | العدد الاجمالي Total number |
| 12 | 7 | 8 | الأنشطة الميدانية مع Drive thru |

شكر خاص للشركاء في الأنشطة الميدانية :

- البلديات: بلدية بيروت وبلديات أفضية جزين، صيدا، بنت جبيل، زغرتا، المنية الضنية، حاصبيا، المتن، الشوف ويعبداء، البترون، الكورة، بعلبك
- الجمعيات غير الحكومية: الهيئة الصحية الإسلامية، عامل، IOCC، أطباء بلا حدود، الصليب الأحمر اللبناني، Relief International
- المؤسسات الأممية: UNHCR
- المستشفيات: راشيا الحكومي، سيدة زغرتا، المنية الحكومي، بعلبك الحكومي