



ترصد عدوى الكوفيد 19 في لبنان

31 تموز 2021

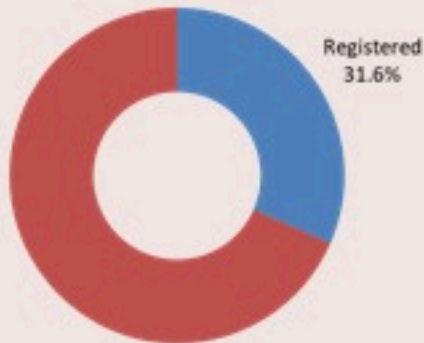
1214
للقاح

1787
للكوفيد

التلقيح ضد الكوفيد 19 نحو مناعة المجتمع (المصدر: قاعدة بيانات Impact)

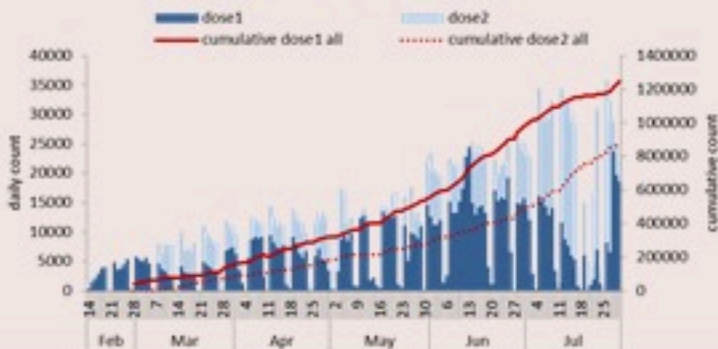
التلقيح	ليوم امس	التراكمي	التغطية (على عدد السكان)
المسجلين	9307	2156269	31.6%
الجرعة الاولى	18501	1248862	* 26.2%
الجرعة الثانية	4745	871785	* 18.3%

* من عمر 18 سنة وما فوق



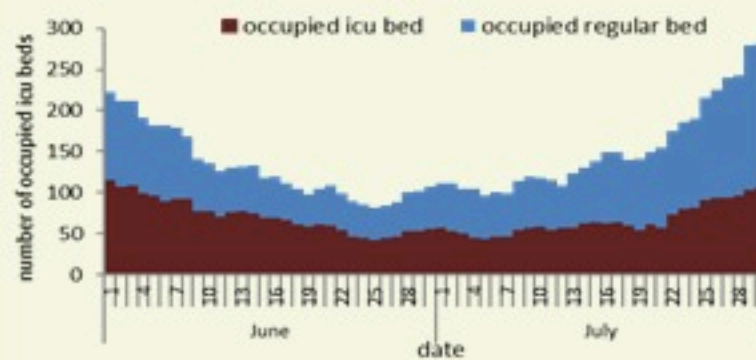
نسبة التسجيل
(عدد المسجلين
على السكان)

العدد اليومي والتراكمي للملقحين



الفحوصات	ليوم امس
عدد الفحوصات	22530
عدد الفحوصات المحلية	13903
عدد فحوصات PCR في المطار	7770
عدد فحوصات PCR للحدود	442
عدد فحوصات Antigen	415
إيجابية فحوصات PCR	952
إيجابية فحوصات Antigen	32
مؤشرات الفحوصات	خلال 14 يوم الأخيرة
نسبة الفحوصات المحلية لكل 100000	3195
إيجابية فحص PCR لكل مئة فحص	5.7%

استعمال أسرة كوفيد في المستشفيات حسب اليوم




الاستشفاء	ليوم امس
حالة استشفاء	281
حالة في العناية المركزة	106
حالة مع تنفس اصطناعي	20

مستوى (3) من التفشي المجتمعي

الحالات	ليوم امس	التراكمي
عدد الحالات المشبهه	984	561380
عدد الحالات المحلية	921	554289
عدد الحالات الوافده	63	7091
عدد حالات الوفاه	3	7906
عدد حالات القطاع الصحي	0	2724
عدد الحالات المكرره	54	-
عدد حالات الشفاء	-	537111
المؤشرات الوبائية	خلال 14 يوم الأخيرة	
عدد الحالات النشطة	10888	
نسبة الحدوث المحلية لكل 100000	205	
نسبة الوفيات لكل 10000	0.39	

عدد الحالات الجديدة حسب اليوم



الخطوط الساخنة	ليوم امس	التراكمي
اتصالات (1) 1787	904	263937
اتصالات 1214	2128	305096

Covid-19 surveillance in Lebanon

31 July 2021

1787
for
Covid

1214
for
Vaccine

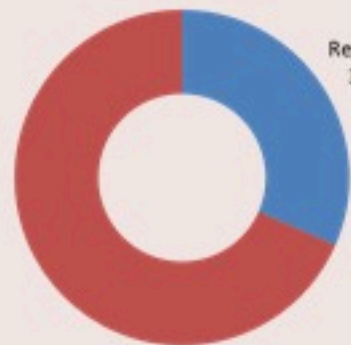


COVID-19 Vaccination

(source: Impact database)

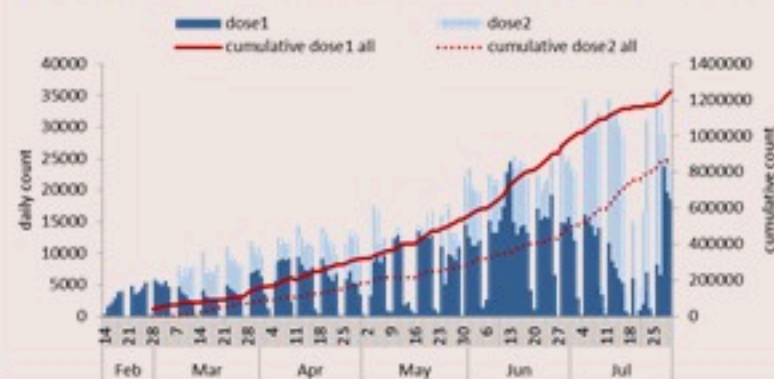
	Past day	Cumulative	Coverage (over population)
Registered	9307	2156269	31.6%
1 st dose	18501	1248862	* 26.2%
2 nd dose	4745	871785	* 18.3%

* For 18 years and above



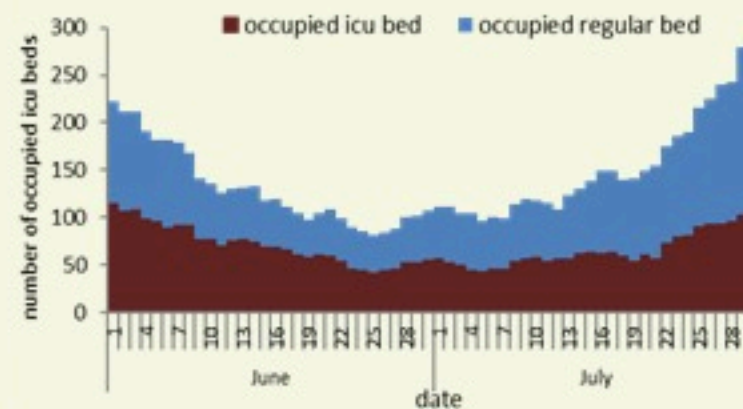
Registration coverage
(registered/population)

Daily & cumulative number by 1st/2nd dose



Testing	Thursday
All tests	22530
Local PCR tests	13903
Airport PCR tests	7770
Border PCR tests	442
Antigen tests	415
Positive by PCR	952
Positive by Antigen	32
Indicators	Past 14 days
Local testing rate / 100000	3195
Local positivity PCR test	5.7%

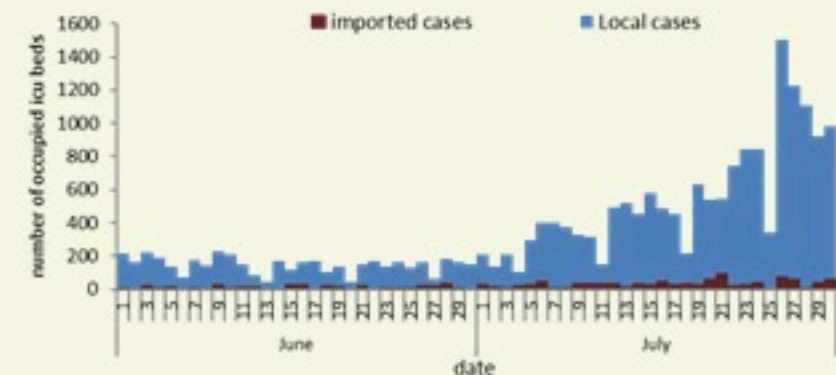
ICU bed occupancy per day



Hospital admission	Past day
Occupied hospital beds	281
Occupied ICU beds	106
Mechanical ventilation	20

Cases	Past Day	Cumulative
Confirmed cases	984	561380
Confirmed local cases	921	554289
Confirmed imported	63	7091
Deaths	3	7906
Cases in healthcare	0	2724
Duplicate cases	54	-
Remission	-	537111
Indicators	Past 14 days	
Active cases	10888	
Local incidence rate /100000	205	
Mortality rate /100000	0.39	

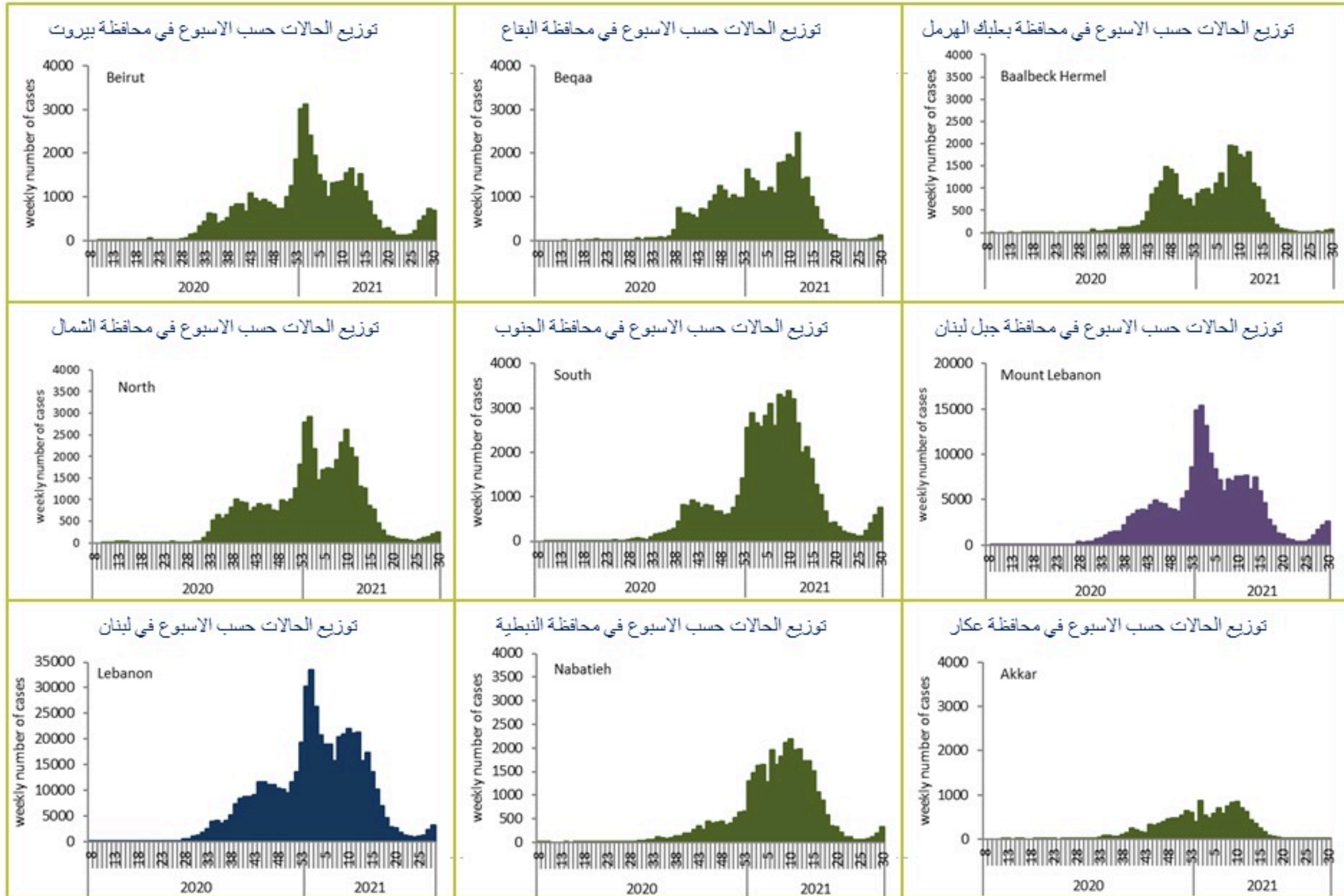
COVID19 Cases per day



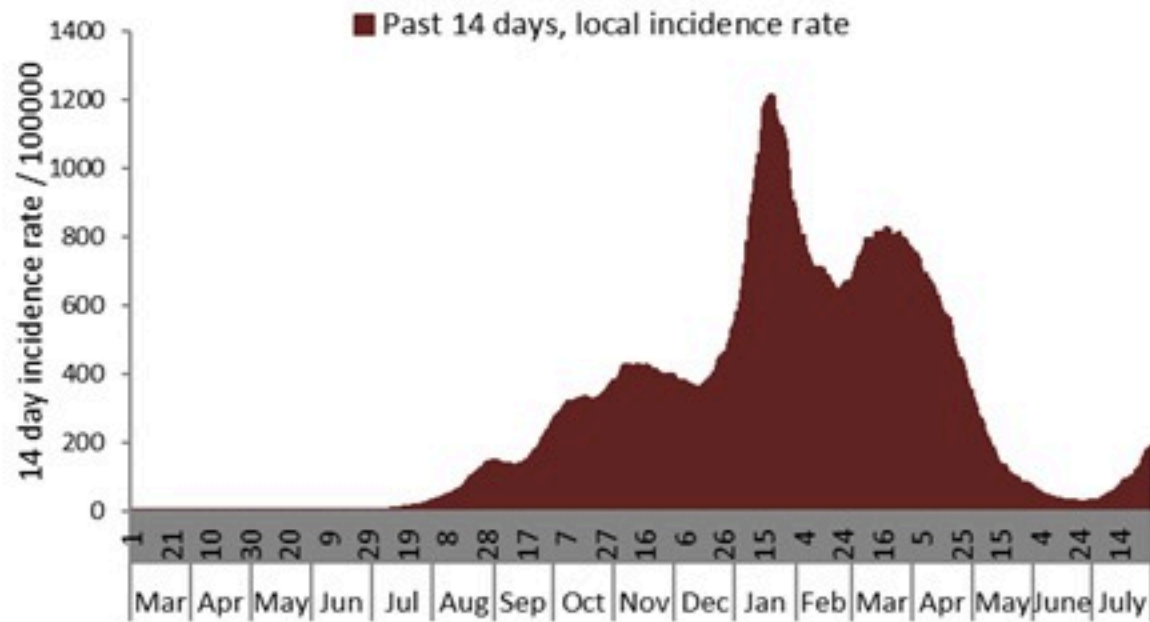
Call centers	Past day	Cumulative
Answered 1787 (I)	904	263937
Answered 1214	2128	305096



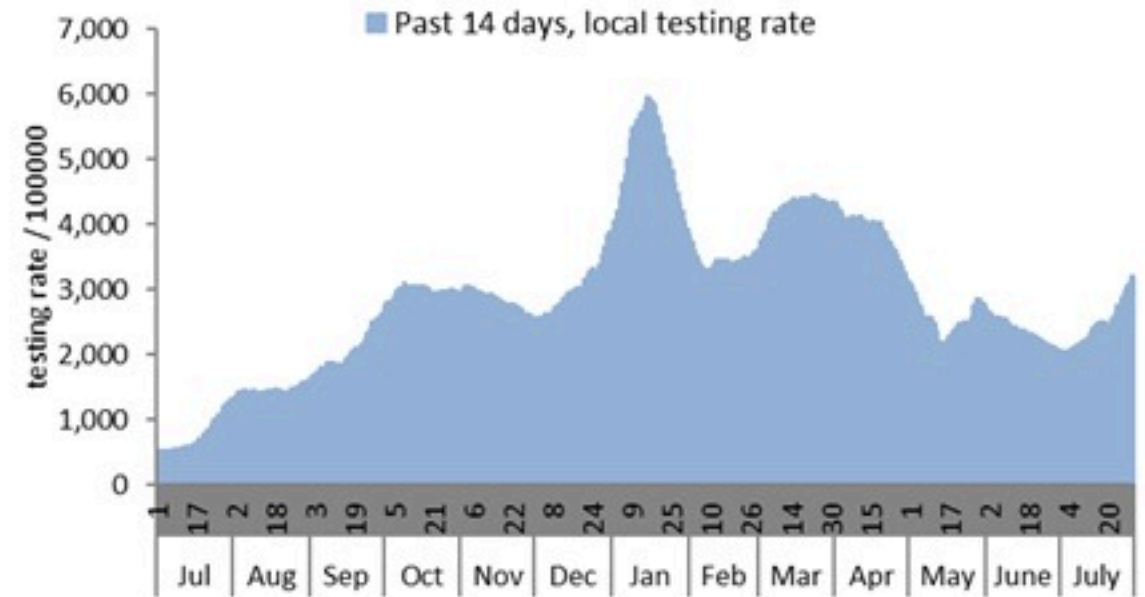
Caza	نسبة الوفيات / Mortality rate		نسبة الحدوث / Incidence rate		يوم امس / Past day				التراكمي / Cumulative							القضاء
	للتيام 14 / الأخرى Past 14 days	التراكمي / Cumulative	للتيام 14 / الأخرى Past 14 days	التراكمي / Cumulative	غير الوافده / Local	الوافده / Travel	الوفيات / Deaths	الحالات / Cases	الشفاء / الشفاء Remission	الشفاء / الزمني Time remission	الشفاء / المخبري Lab- remission	غير الوافده Local /	الوافده / Travel	الوفيات / Deaths	الحالات / Cases	
	/100000	/100000	/100000	/100000												
Beirut	1.23	156	312	10237	81	2	0	83	46,430	46,268	162	48,808	954	760	49,762	بيروت
Baabda	0.30	149	219	12097	22	2	0	24	76,181	76,102	79	79,047	556	978	79,603	بعبدا
Metn	1.10	135	292	9747	106	3	1	109	58,292	58,158	134	61,537	414	858	61,951	المتن
Chouf	0.00	146	112	10702	17	0	0	17	21,793	21,769	24	22,306	135	307	22,441	الشوف
Aleyh	0.00	206	320	18133	22	1	0	23	30,695	30,673	22	31,578	306	363	31,884	عاليه
Kesrwan	0.46	187	328	11891	34	0	0	34	24,116	24,045	71	25,391	181	402	25,572	كسروان
Jbeil	0.91	132	209	11508	8	0	0	8	12,115	12,067	48	12,561	59	145	12,620	جبيل
Tripoli	0.00	167	64	6159	11	0	0	11	20,057	20,037	20	20,712	228	568	20,940	طرابلس
Koura	1.34	144	119	9719	13	0	1	13	7,005	6,994	11	7,201	66	108	7,267	الكوره
Zghorta	0.00	183	107	12281	9	0	0	9	9,131	9,077	54	9,334	60	140	9,394	زهرتا
Batroun	0.00	131	153	8705	9	1	0	10	4,599	4,585	14	4,770	20	72	4,790	البترون
Akkar	0.32	119	11	4970	4	1	0	5	15,151	15,098	53	15,504	75	372	15,579	حكار
Becharreh	0.00	119	19	5724	1	0	0	1	1,454	1,397	57	1,489	4	31	1,493	بشري
Minieh Danieh	0.00	82	14	3269	3	0	0	3	6,795	6,779	16	6,965	52	176	7,017	المنية الضبية
Zahleh	0.00	271	56	12678	9	0	0	9	27,084	27,056	28	27,677	161	595	27,838	رحلة
West Bekaa	0.00	171	68	8570	1	0	0	1	8,328	8,325	3	8,539	56	172	8,595	البقاع الغربي
Baalbeck	0.00	189	38	10079	11	0	0	11	28,049	28,037	12	28,613	120	539	28,733	بعلبك
Hermel	0.00	153	21	5240	0	0	0	0	3,296	3,296		3,398	18	100	3,416	الهرمل
Rashaya	0.00	161	32	8298	1	0	0	1	3,271	3,270	1	3,340	15	65	3,355	راشيا
Saida	0.31	123	151	8787	52	3	0	55	27,593	27,579	14	28,385	273	400	28,658	صيدا
Sour	0.29	97	279	8697	62	2	0	64	28,200	28,181	19	29,509	392	332	29,901	صور
Jezzine	0.00	106	94	9428	2	0	0	2	2,938	2,934	4	3,004	10	34	3,014	جزين
Nabatieh	0.00	124	251	15093	55	0	0	55	20,676	20,668	8	21,173	171	176	21,344	النبطية
Bint Jbeil	0.00	131	134	10302	13	1	0	14	8,025	8,021	4	8,169	105	105	8,274	بنت جبيل
Marjeoun	0.00	97	137	7615	12	0	0	12	4,608	4,605	3	4,742	34	61	4,776	مرجعيون
Hasbaya	0.00	155	17	8382	2	0	0	2	2,440	2,440		2,424	70	46	2,494	حاصبيا
Unspecified					361	47	0	408	38,789	38,787	2	38,113	2,556	0	40,669	قيد التحق
Lebanon	0.39	149	205	10558	921	63	2	984	537111	536248	863	554289	7091	7905	561380	لبنان



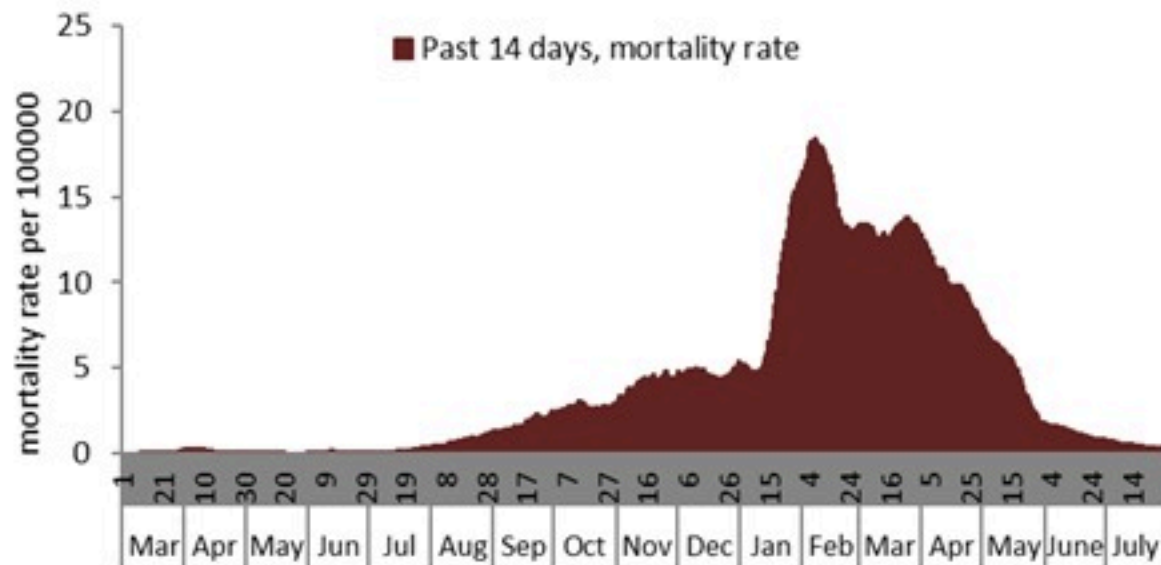
نسبة الحالات الجديدة لكل مئة الف نسمة خلال 14 يوم السابقة
Incidence rate for the 14 days (/100000)



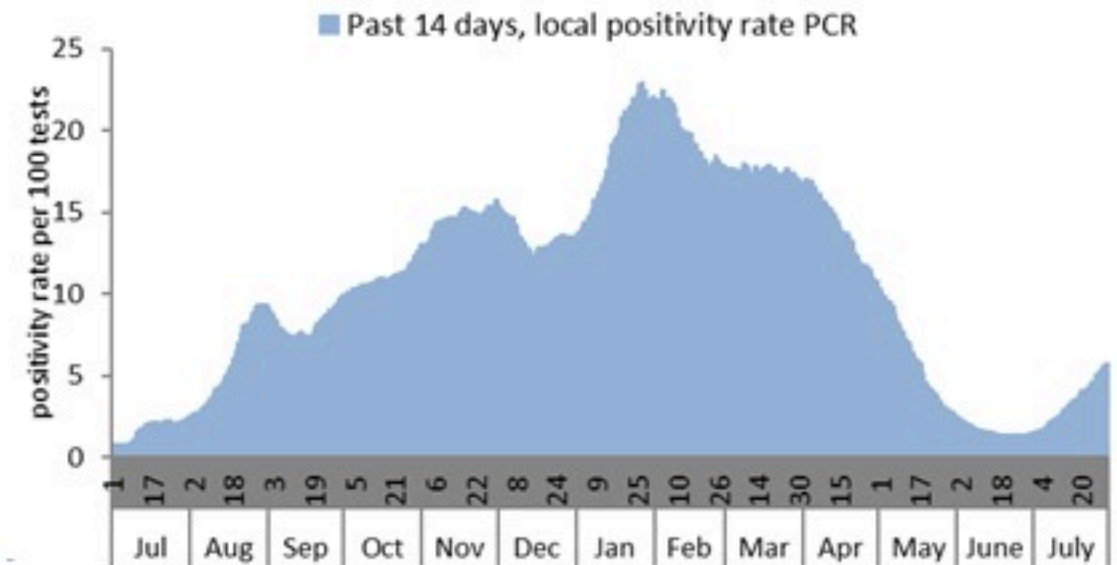
نسبة الفحوصات المحلية لكل مئة الف نسمة خلال 14 يوم السابقة
Testing rate for the past 14 days (/100000)



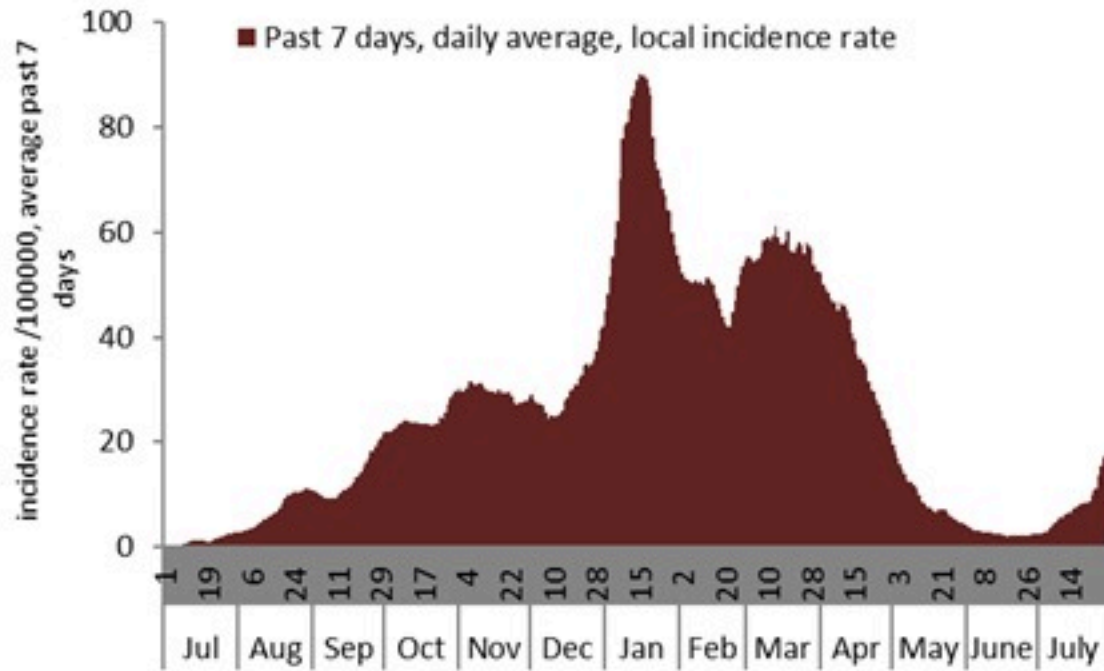
نسبة الوفيات لكل مئة الف نسمة خلال 14 يوم السابقة
Mortality rate for the past 14 days (/100000)



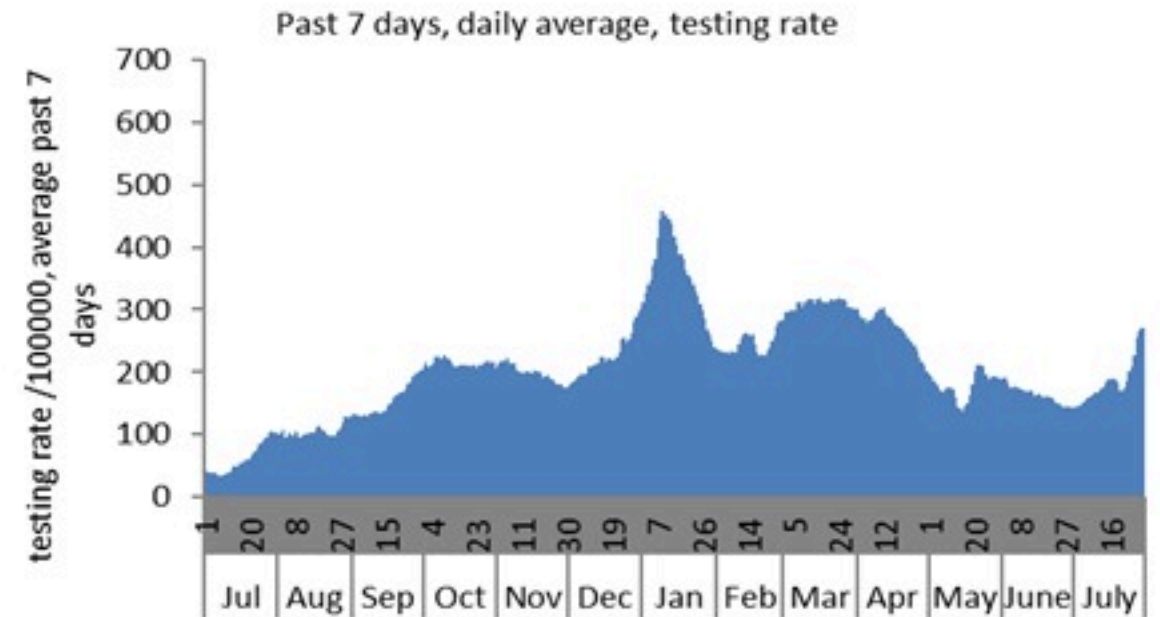
النسبة المئوية للفحوصات المحلية الإيجابية خلال 14 يوم السابقة
Positivity rate for the past 14 days (%)



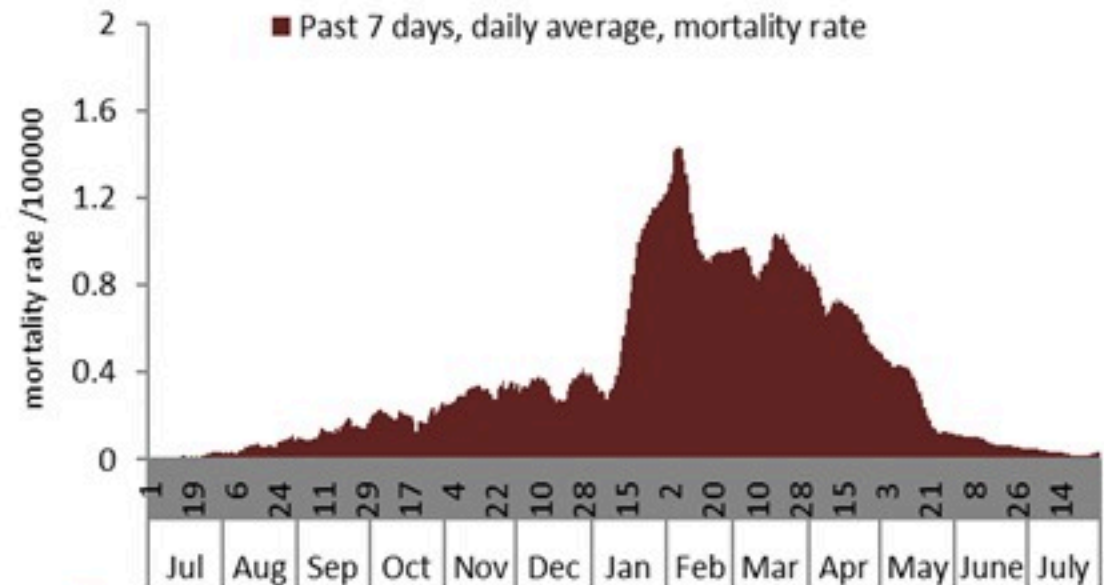
نسبة الحالات الجديدة لكل مئة الف نسمة
Incidence rate s (/100000)



نسبة الفحوصات المحلية لكل مئة الف نسمة
Testing rate (/100000)



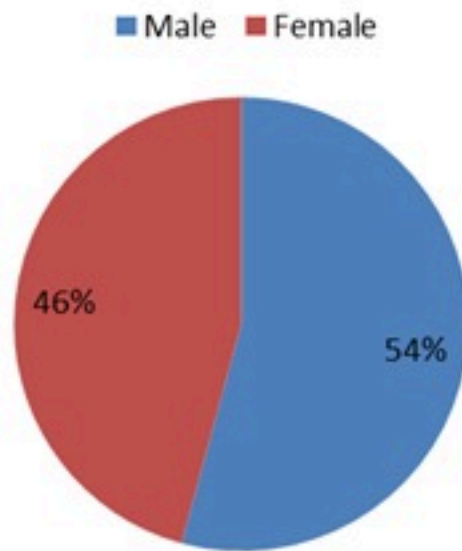
نسبة الوفيات لكل مئة الف نسمة
Mortality rate (/100000)



النسبة المئوية للفحوصات المحلية الإيجابية
Positivity rate (%)



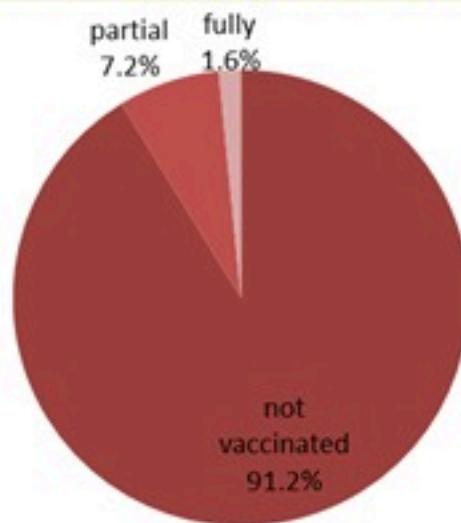
توزيع الحالات حسب الجنس
Case distribution by gender (%)



نسب الحدوث التراكمية حسب الفئة العمرية (لكل مئة ألف نسمة)
Age-specific cumulative incidence rate (/100000) 2

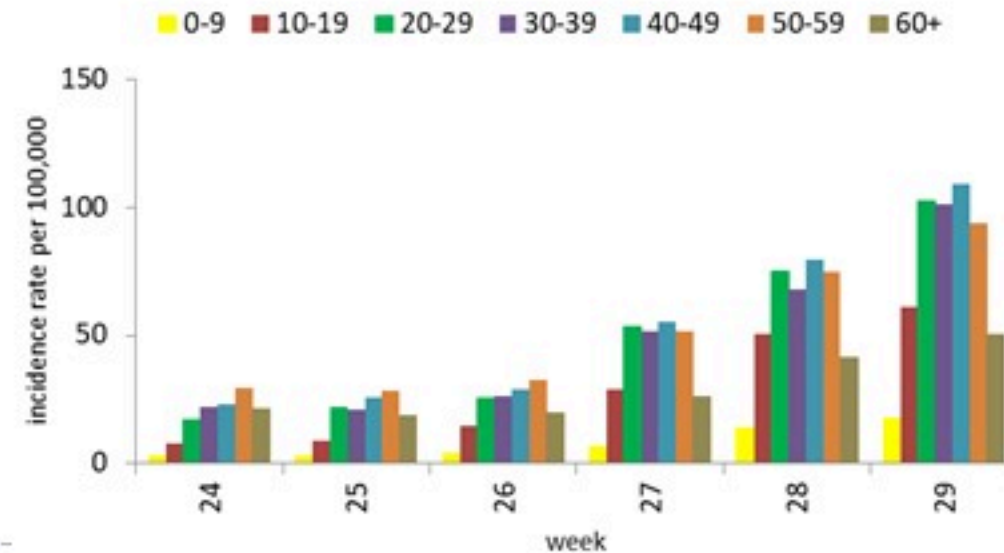
عدد الحالات لتاريخ 14 الأخيرة Nb for past 14 days	عدد الحالات ليوم امس Nb for past day	الفئة العمرية Age group
427	40	0-9
1547	121	10-19
2552	217	20-29
1992	181	30-39
1369	129	40-49
861	74	50-59
374	46	60-69
208	20	70-79
141	14	80+
1455	142	غير محدد، unspecified
10926	984	Total المجموع

توزيع الحالات حسب المرض (%)
Case distribution by severity (%)

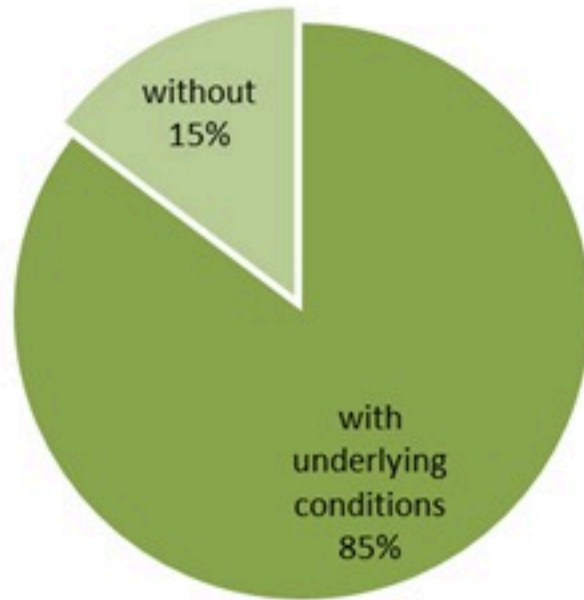


Fully: more than 14 days after 2nd dose
Partial: between 14 days post 1st dose and 14 days post 2nd dose
Not vaccinated: 0 dose, or less than 14 days post 1st dose

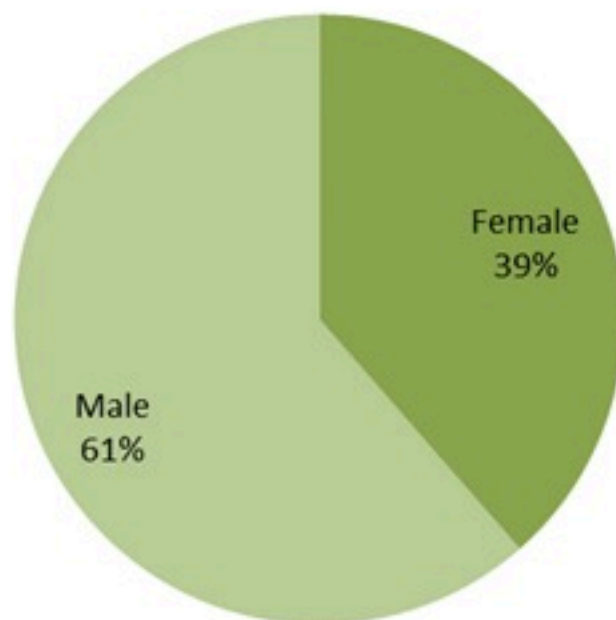
نسبة الحدوث حسب العمر والاسبوع (لكل مئة ألف نسمة)
Age specific incidence rate by age group and week (/100000)



توزيع الوفيات حسب وجود امراض مزمنة او ظروف صحية (%)
Deaths by presence of underlying conditions (%)



توزيع الوفيات حسب الجنس (%)
Deaths by sex (%)



جدول خصائص الوفيات
Distribution of deaths by age group

وجود امراض مزمنة او وضع صحي خاص Underlying conditions	نسبة الامائة % Case fatality %	عدد حالات الوفاة Number of deaths	الفئة العمرية Age group
8	0.08	9	0-9
15	0.04	16	10-19
30	0.04	42	20-29
93	0.13	134	30-39
234	0.45	355	40-49
651	1.22	824	50-59
1373	3.88	1632	60-69
2015	9.38	2279	70-79
2328	17.99	2615	80+
6747	1.41	7906	Total المجموع

جدول حالات الوفاة المسجلة خلال 24 ساعة المنصرمة والمثبتة
Line list of confirmed covid-19 deaths for the past 24 hours

وجود امراض مزمنة	العمر (سنة)	الجنس	السكن (القضاء)	المستشفى	#
نعم	62	أنثى	الكورة	الكورة	1
نعم	67	ذكر	المتن	مار جاورجيوس الروم	2
نعم	69	أنثى	صور	جبل امل	3

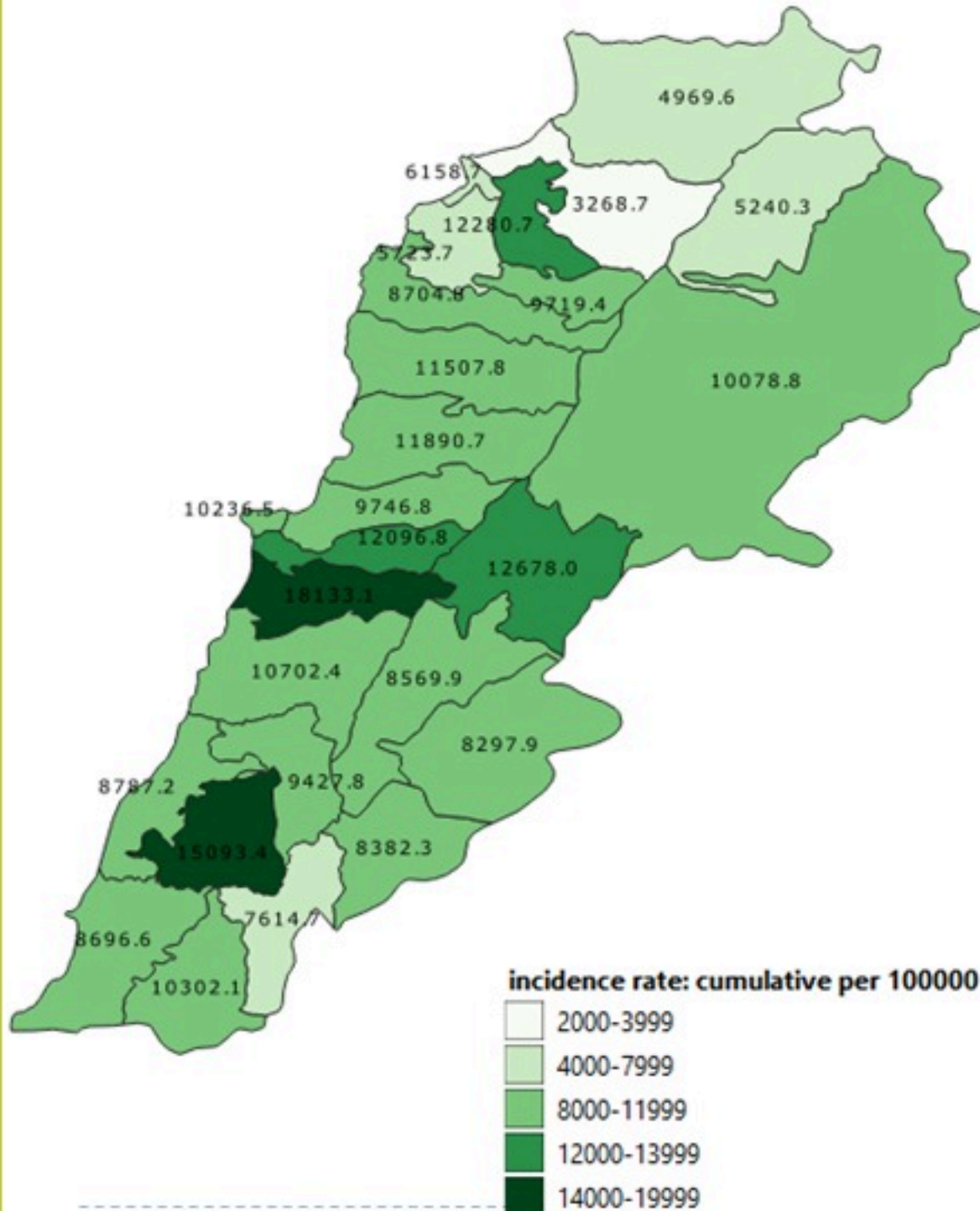
جدول الحالات لتاريخ 31 تموز 2021 - حسب البلدات والأحياء ليوم امس (1)
Cases distribution by locality for past day (1)

1	حالات	1	وادي الزينة	3	سد البوشرية	بيروت
1	حصرايل	1	علمان (الشوف)	8	الدكوانة	عين المريسة
1	عاليئا	1	بيت الدين	3	أطلباس	الجامعة الاميركية
1	أونيس (جبل)	1	السماقية	2	جل النيب	راس بيروت
2	عبيدات	1	كفر حيم	3	النقاش	المناره (بيروت)
1	فيد التحق	1	بريح	10	الزلقا	الحمرا (بيروت)
	طرابلس	1	بعقلين	2	بياقوت	عين القينة (بيروت)
9	فيد التحق	1	المزرعة (الشوف)	6	الضبية	مار الياس
1	مدينة الجديدة	1	جباع (الشوف)	1	مزرعة دير حوكر	تلّة الخياط
1	مخيم البداوي	1	فيد التحق	2	المتنصورية (المتن)	برج أبو حيدر
	الكوره		عاليه	4	الفنار	راس النبع (بيروت)
1	أميون	7	شويقات العمروسية	3	عين سعاده	البسطا التحتا
1	كفر صارون (الكوره)	1	حي السلم	1	روميه	مار مخايل النهر
1	كوسبا	2	خلده	3	بصالييم	الرميل
1	بديا	6	حرمون (عاليه)	1	دابيه	الأشرفية (بيروت)
2	كفر حاتا (الكوره)	2	بشامون	1	المطيلب	العدلية
2	دده	2	عبيه	1	الرايه	فيد التحق
2	أفده	3	بحمدون الضبيحة	7	قرية شهبان	بعبدا
1	حاره الخسة		كسروان	3	اليسار	الجناح
2	فيد التحق	3	جونييه صربا	3	الربوه	الخبيري
	زعرتا	2	نوق مكائل	2	بيت الشعار	عين الرمانه (الشيح)
2	زعرتا	4	جونييه عنبر	3	ديك المحدي	فرن الشباك
1	بسبعل	4	نوق مصيح	1	عين عاز	تحويطة النهر
5	إهدن	3	أونيس (كسروان)	3	مزرعة يشوع	حاره حريك
1	مرباطا	1	جونييه حاره صخر	1	زكريت	برج البراجنة
	البترون	4	جونييه ساحل علما	3	بكفيا	بعبدا
5	البترون	1	كفر ياسين	3	مار بطرس كرم التين	الحازمية (بعبدا)
3	شكا	1	طبرجا	1	بيت شباب	الحدث
1	إده (البترون)	1	أدما والدفه	1	قرية الحمرا	كفر شيما
1	بجدرفل	1	الصفرا (كسروان)	2	برمانا (المتن)	الجمهور (عازيا)
	حكار	1	عين الريحانة (كسروان)	2	ضهر الصوان (المتن)	صليما (بعبدا)
1	مباراه	2	كفر حباب	1	عينطورة (المتن)	القلعة (بعبدا)
1	نهر الباراد	2	شنعير	1	شوير	المتن
1	بزال	1	عذراس	3	فيد التحق	برج حمود
1	دنبو	1	قرسا		الشوف	النبعه
1	حصاره البيكات	1	شحتول	1	الناصمه	سن القيل
	بشري	1	فيطرون	2	شحيم	جديده المتن
1	بشري	1	جبل	3	برجا	البوشرية
	المنيه الضبيه	1	جبل	1	جنرا	الروضه (بوشرية)

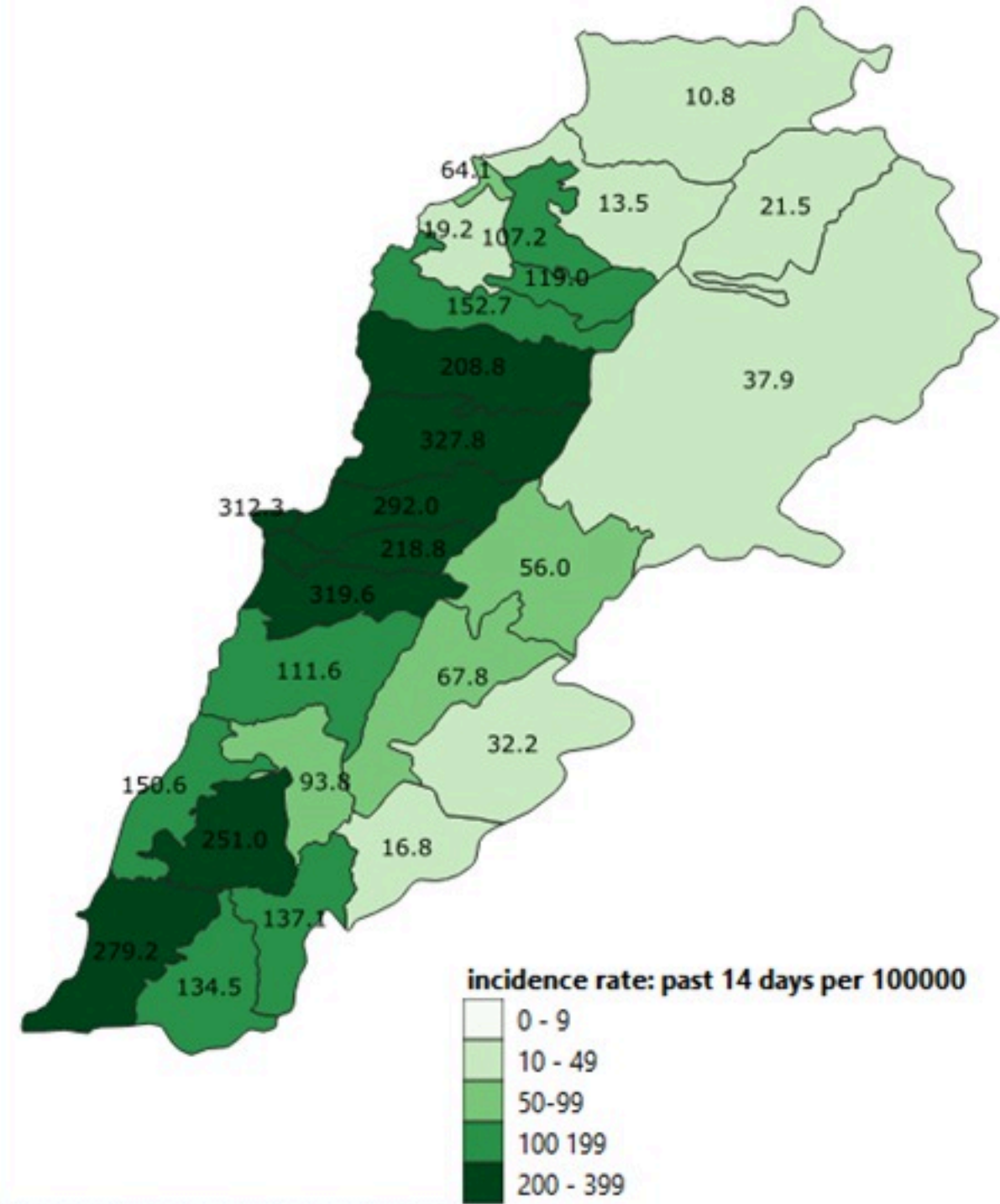
1	شرقية	2	صور البصن	1	المنيه
3	تول	1	صور الرشيدية	1	بقرصونة
1	حاروف (النبطية)	4	برج الشمالي	1	رملة الحمرا
1	دوير (النبطية)	2	دير قانون العين		رحلة
1	جبشيت	1	سماحية	1	رحلة المعلقة
2	ميقدون	2	جويا	1	بني ايليا
4	عدشيت الشقيف	1	قانا	2	بوارج
3	إنصار	3	صديقين	1	بر الياس
1	زوطر الغربية	1	عين بعال	2	عنجر (حوش موس)
1	قصيبة (النبطية)	1	حناوي	2	فيد التحق
1	كفر صير	1	طير دبه		البقاع الغربي
1	يحمر (النبطية)	1	أرزون	1	مرج (ب-غ)
3	صير الغربية	1	طورا		بعلبك
3	فيد التحق	1	دير قانون النهر	7	بعلبك
	بنت جبيل	1	صريف	3	تمنين التحتا
1	عبداتا (بنت جبيل)	7	عباسية (صور)	1	فيد التحق
1	يارون	3	برج رخال		راشيا
1	برعشيت	1	زبقين	1	عبتا الفخار
1	حاريص	1	قليلة (صور)		صيدا
10	فيد التحق	1	حنية	8	برامية
	مرجعيون	2	منصوري	2	هلالية (صيدا)
1	جديده (مرجعيون)	2	مجدل زون	2	حارة صيدا
1	إبل السقي	20	فيد التحق	10	ميه وميه
2	بلاط (مرجعيون)		جزين	3	عين الحلوه
3	خيام (مرجعيون)	1	كفر جره	2	صالحية (صيدا)
1	كفر كلا	1	عزمتي	2	مجدليون
2	طبية (مرجعيون)		النبطية	3	عبرا
1	مركبا	10	نبطية التحتا	1	بقسطا
1	صوانة (مرجعيون)	1	نبطية الميدان	2	عين الدلب
	حاصبيا	1	نبطية السراي	1	عازية
2	حاصبيا	4	نبطية الفوقا	1	زعدرايا
		1	نبطية الفوقا المنزلة	1	خراب (صيدا)
408	قضاء فيد التحق	1	مزرعة كفر جوز	4	صرفند
		3	كفر رمان	2	بيسارية
		2	حبوش	1	مزرعة العاقبية
		1	كتور (النبطية)	1	كفر حتا (صيدا)
		1	كفر فيلا	9	فيد التحق
		3	عين قانا		صور
		1	زفتا	4	صور

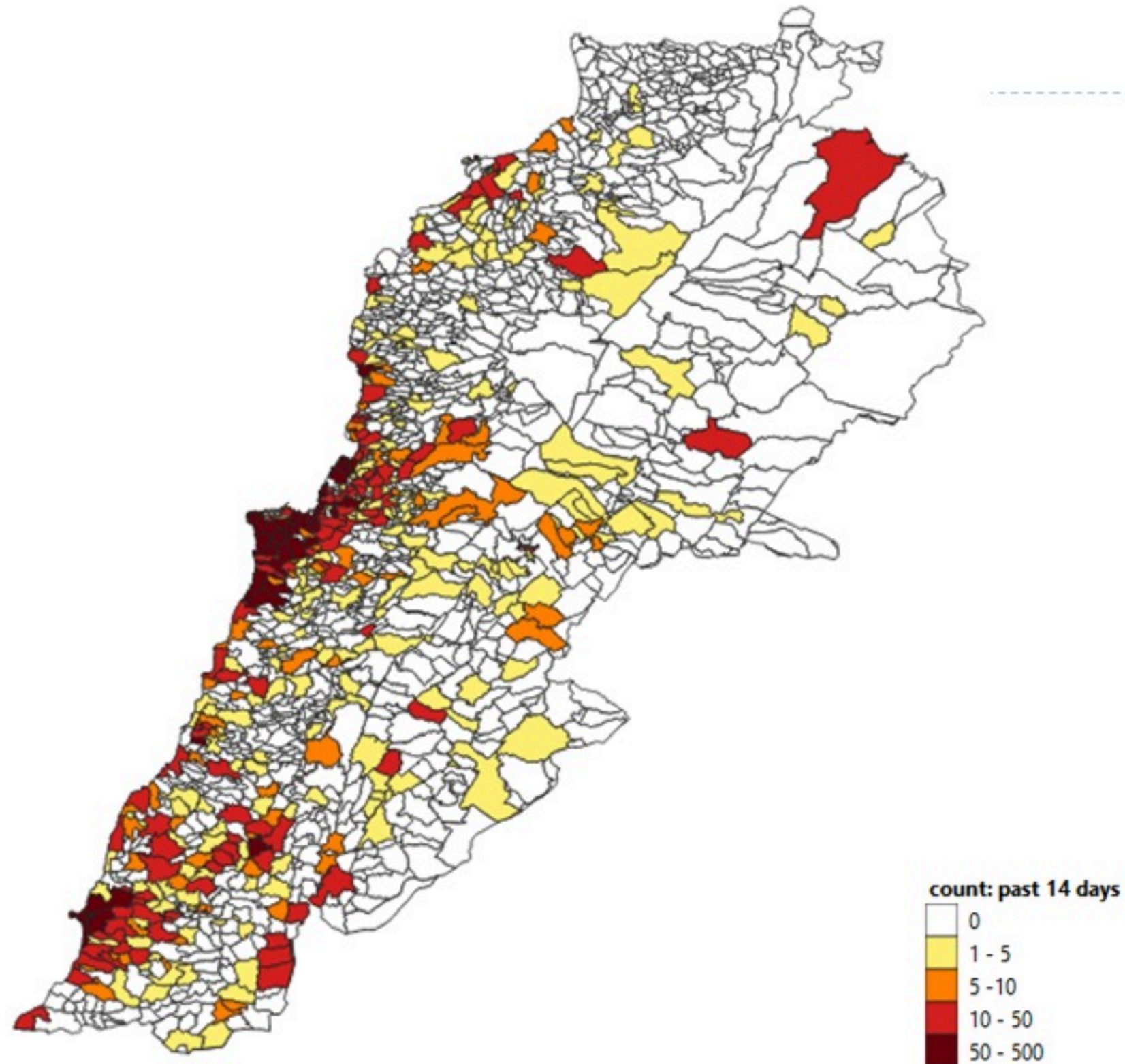


نسب الحدوث التراكمية لكل مئة ألف نسمة
Cumulative incidence rate / 100000



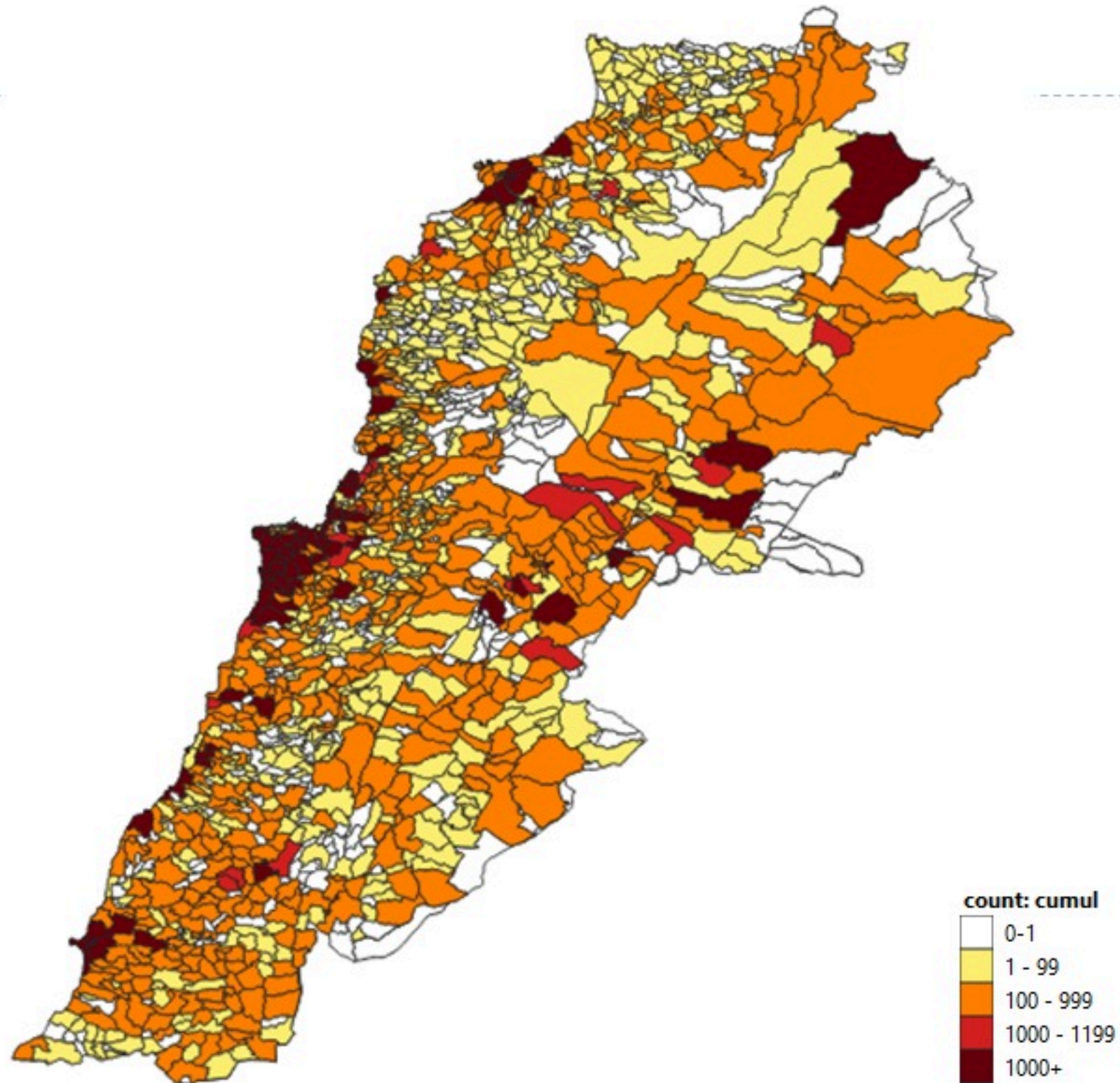
نسب الحدوث لـ 14 ايام الماضية لكل مئة ألف نسمة
14-day incidence rate / 100000







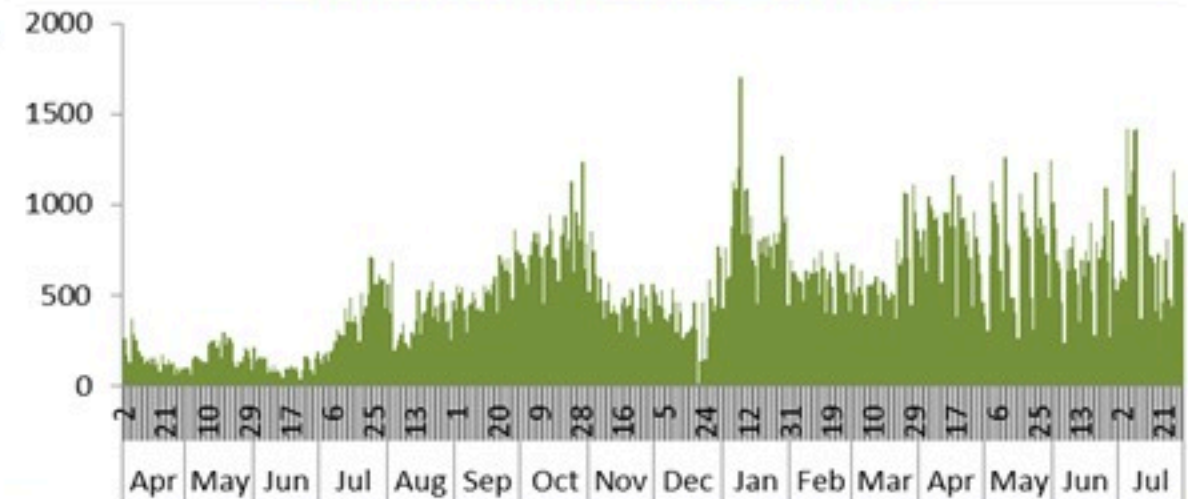
خريطة بيانية للعدد التراكمي للحالات حسب البلديات لتاريخ 31 تموز 2021
Map of distribution of cumulative number of cases by locality – 31 July 2021



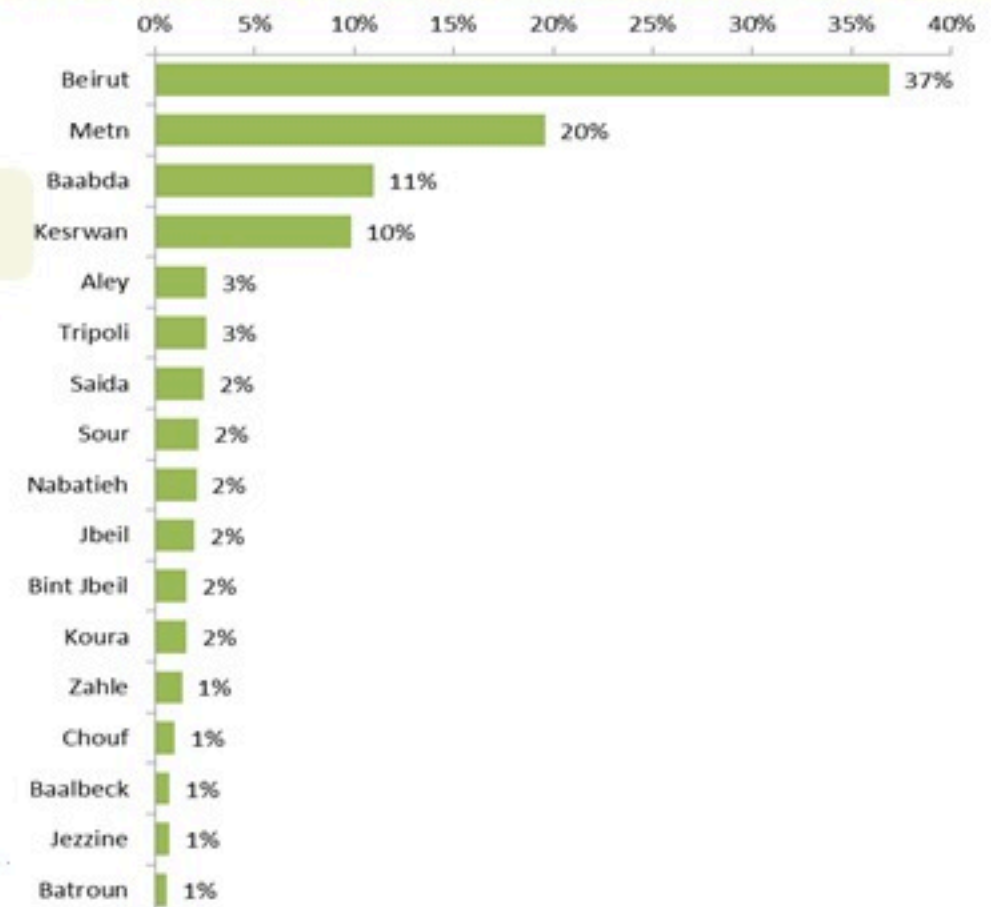
توزيع الاتصالات حسب سبب الاتصال ليوم امس %
Distribution of calls by reason of call for past day %



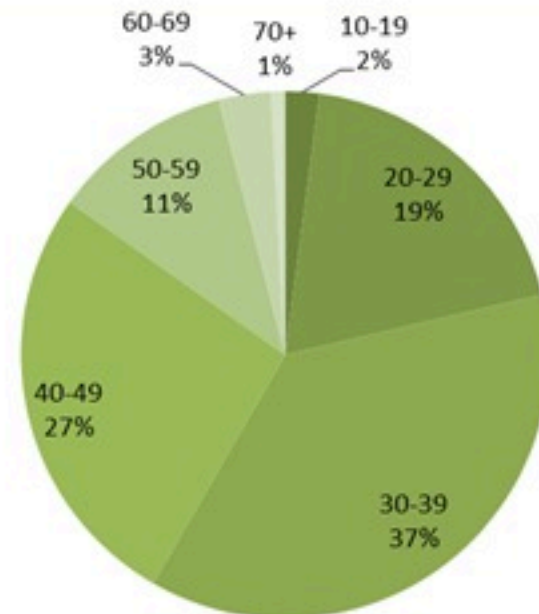
عدد الاتصالات المجاب عليها حسب اليوم
Number of answered calls by day



توزيع الاتصالات حسب قضاء السكن للمتصل ليوم امس %
Distribution of calls by caza of residence for past day %



توزيع الاتصالات حسب عمر المتصل ليوم امس %
Distribution of calls by reason for past day %

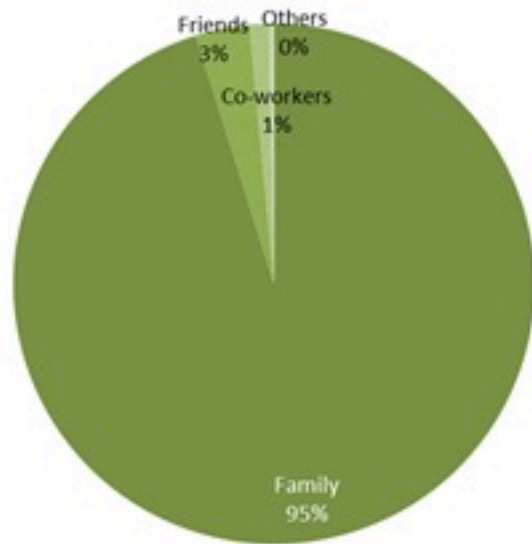




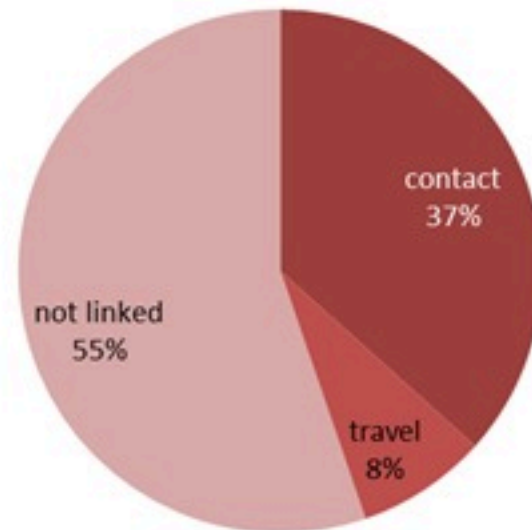
Newly reported and cumulative COVID-19 confirmed cases and deaths, by Mohafaza, as 31 July 2021

Mohafaza	Cases			Deaths		
	New cases in last 7 days	Change in new cases in last 7 days	Cumulative cases	New deaths in last 7 days	Change in new deaths in last 7 days	Cumulative deaths
Beirut	942	+64%	49762	3	0%	760
Mount Lebanon	3077	+58%	234071	9	+350%	3053
North	298	+43%	50901	1	0%	1095
Akkar	25	+178%	15579	0	-100%	372
Beqaa	135	+96%	39788	0	0%	832
Baalbeck Hermel	90	+181%	32149	0	0%	639
South	950	+79%	61573	1	0%	766
Nabatieh	397	+153%	36888	0	0%	388
Lebanon	6922	+75%	561380	14	+100%	7905

توزيع المخالطين حسب المحيط
ليوم أمس
Distribution of contacts by profile,
past day



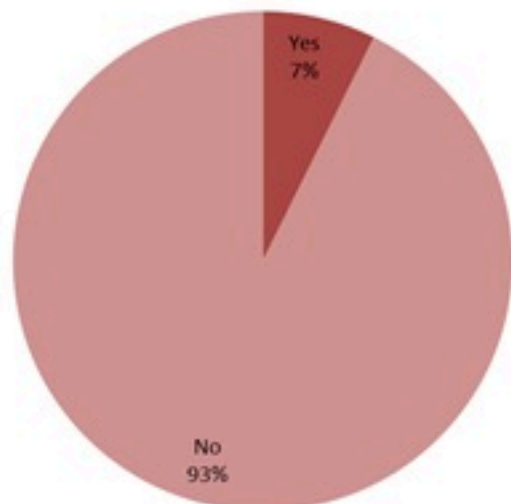
توزيع المخالطين حسب مصدر العدوى
للأيام السابعة الماضية
Contacts distribution by source,
past 7 days



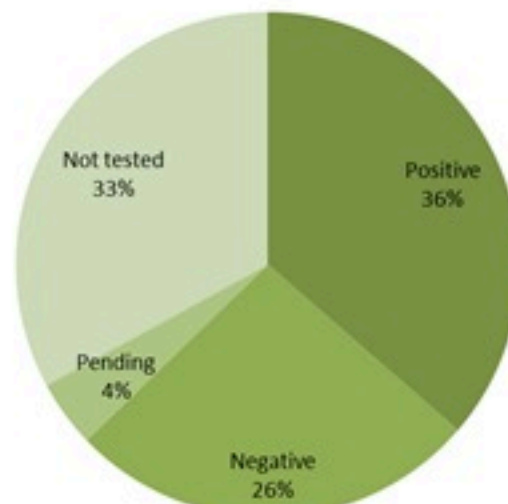
إحصاءات المخالطين الجدد ليوم أمس
Number of COVID-19 contacts,
past day

1743	عدد المخالطين الجدد Number of new contacts
159	عدد المخالطين مع إحالة الى الفحوصات الميدانية Number of referral to field testing

توزيع المخالطين حسب الوضع وجود عدوى سابقة
ليوم أمس
Contact distribution by prior infection
(past 3 months), past day



توزيع المخالطين حسب الفحوصات المخبرية الحديثة
ليوم أمس
Contacts distribution by recent testing
status, past day



توزيع المخالطين حسب الوضع التلقيحي
ليوم أمس
Contacts distribution by vaccination
status, past day

