



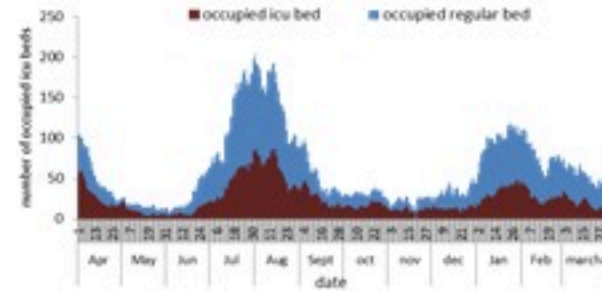
ترصد عدوى الكوفيد 19 في لبنان

03 نيسان 2023


ترصد كوفيد 19

المؤشرات الوبائية	خلال 7 أيام الأخيرة	خلال 14 يوم الأخيرة
عدد الوفيات	8	16
نسبة الوفيات لكل 100000	0.15	0.30
نسبة إيجابية فحص PCR لكل مئة فحص	6.8%	6.7%
نسبة الحدوث المحلية لكل 100000	11	22
الاستشفاء (حالات جديدة و قديمة)	ليوم امس	% نسبة الاستعمال
الاسره المستعملة	46	11%
اسره العناية المركزه المستعملة (تنفس اصطناعي)	15(3)	8%
الحالات الجديدة	ليوم امس	التراكمي
الوفيات	1	10872
الحالات (المعدل اليومي للأيام 7 الاخيره)	82	1234997
الخط الساخن	ليوم امس	التراكمي
اتصالات (1) 1787	48	463051

عدد الاسره المستعملة



عدد الوفيات حسب اليوم



سيتم التركيز على المؤشرات الخاصة بالحالات الشديدة.

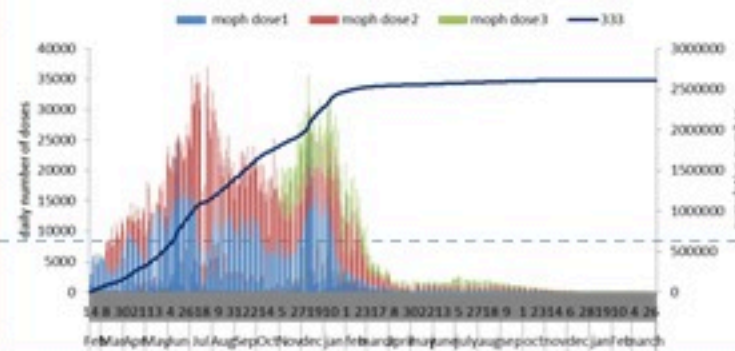
في الأيام 7 الأخيرة، تم تسجيل 8 وفيات (0.15 لكل مئة الف). وبلغت نسبة استعمال اسره العناية الفائقة 8% (15 أسرة من اصل 182).

اما نسبة إيجابية الفحوصات المحلية فقد بلغت 6.8%. ويصنف التفشي المجتمعي على مستوى 3.

نسبة إيجابية الفحوصات (معدل 7 أيام الاخيره)



عدد الجرعات حسب اليوم



التلقيح ضد الكوفيد
19 نحو مناعة
المجتمع
(المصدر: قاعدة
بيانات Impact)

* نسبة من مجموع متلقي الجرعة الثانية

التلقيح	ليوم امس	التراكمي	التغطية (12y+)
المسجلين	-	3879017	71.2%
الجرعة (1)	2	2744656	50.4%
الجرعة (2)	2	2418396	44.4%
الجرعة (3)	2	667048	27.6%*

03 April 2023

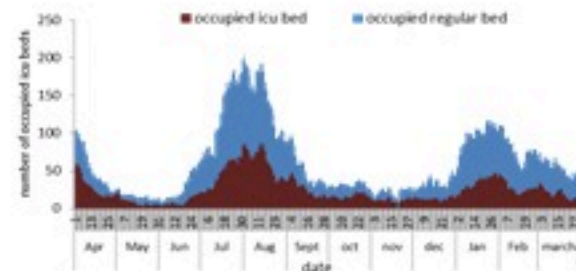
COVID-19 surveillance

The report will focus in severe cases.


In past 7 days, 8 deaths (0.15/100000). The ICU COVID-19 occupancy was 8% (15 beds over 182).

The PCR local positivity rate was 6.8%. The community transmission is at level 3.

COVID-19 hospital daily bed occupancy



COVID-19 daily deaths



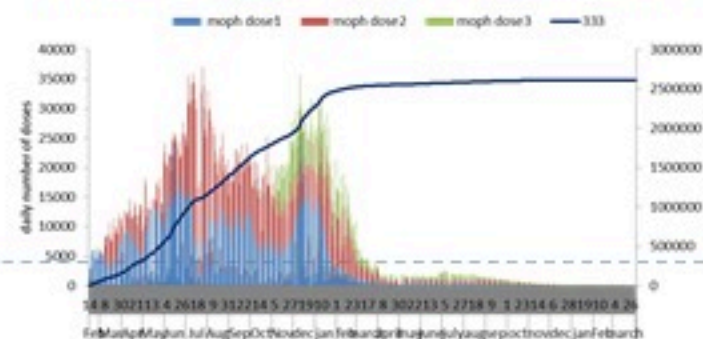
COVID-19 PCR positivity rate



	Past 7 days	Past 14 days
New deaths	8	16
Mortality rate /100000	0.15	0.30
PCR positivity rate %	6.8%	6.7%
Local Incidence rate /100000	11	22
All admissions	Past day	% Occupancy
Occupied beds	46	11%
Occupied ICU beds	15(3)	8%
New	Past day	Cumulative
Deaths	1	10872
Cases (average past 7 days)	82	1234997
Hot line	Past day	Cumulative
1787 (1)	48	463051

COVID-19 Vaccination (source: Impact database)

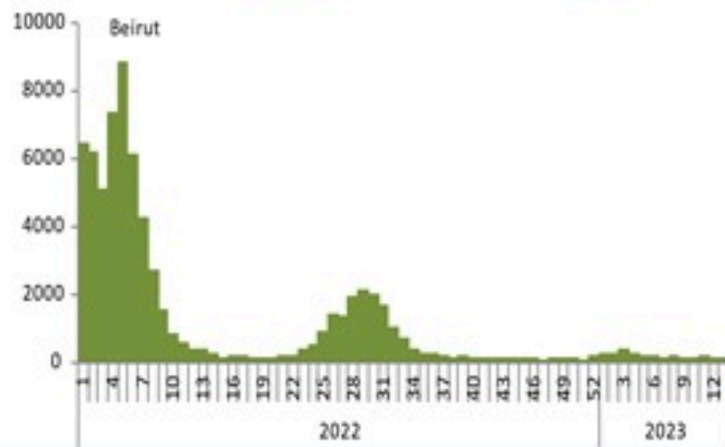
Number of doses: daily and cumulative



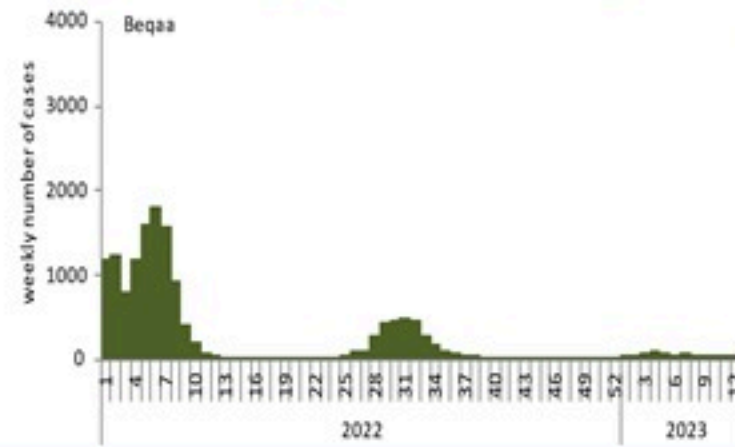
	Past day	Cumulative	Coverage (12y+)
Registered	-	3879017	71.2%
1 st dose	2	2744656	50.4%
2 nd dose	2	2418396	44.4%
3 rd dose	2	667048	27.6%

* Percentage over recipients of 2nd dose

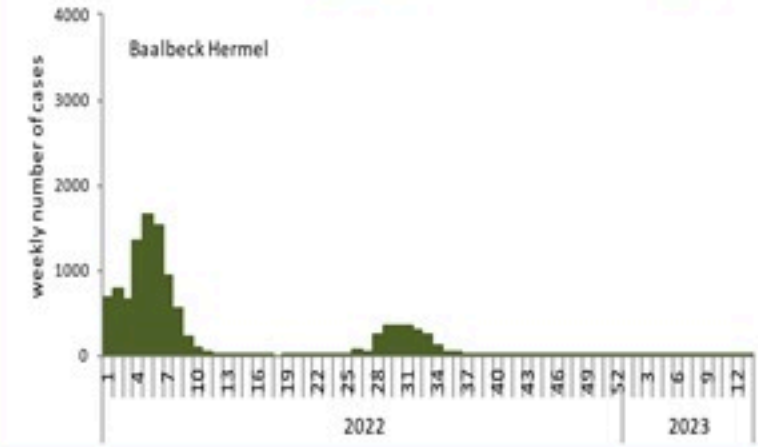
توزيع الحالات حسب الاسبوع في محافظة بيروت



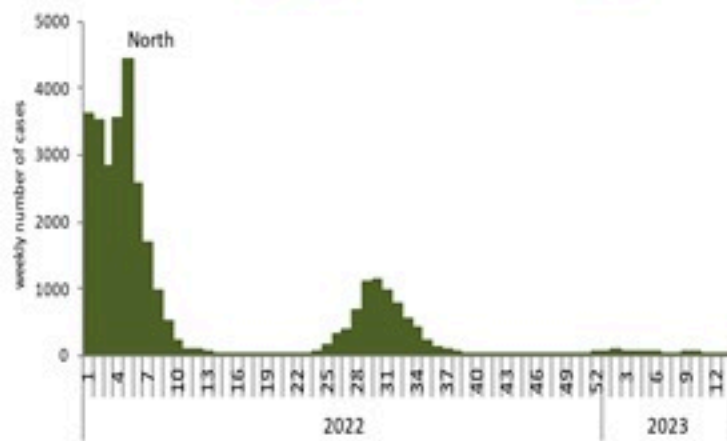
توزيع الحالات حسب الاسبوع في محافظة البقاع



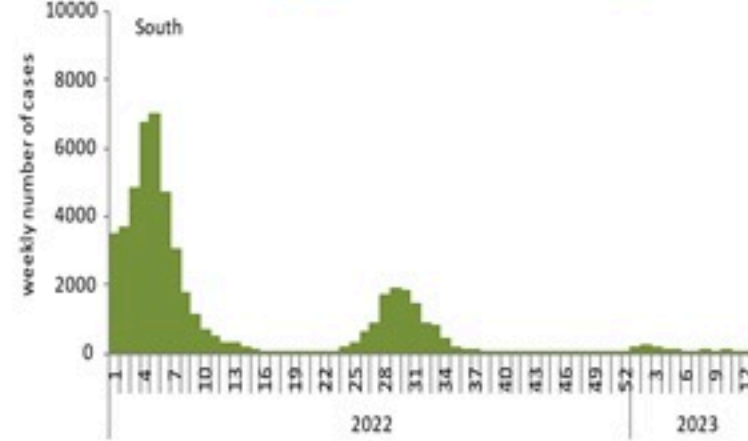
توزيع الحالات حسب الاسبوع في محافظة بعلبك الهرمل



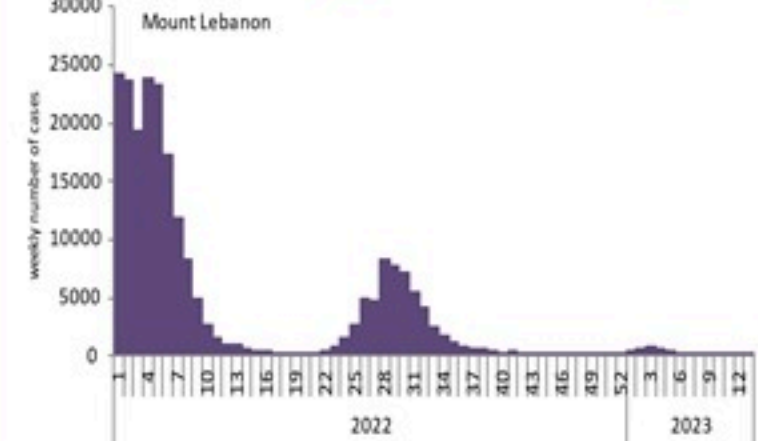
توزيع الحالات حسب الاسبوع في محافظة الشمال



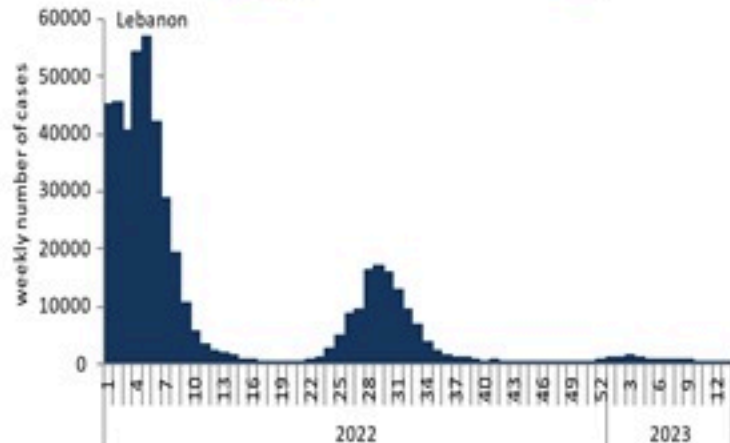
توزيع الحالات حسب الاسبوع في محافظة الجنوب



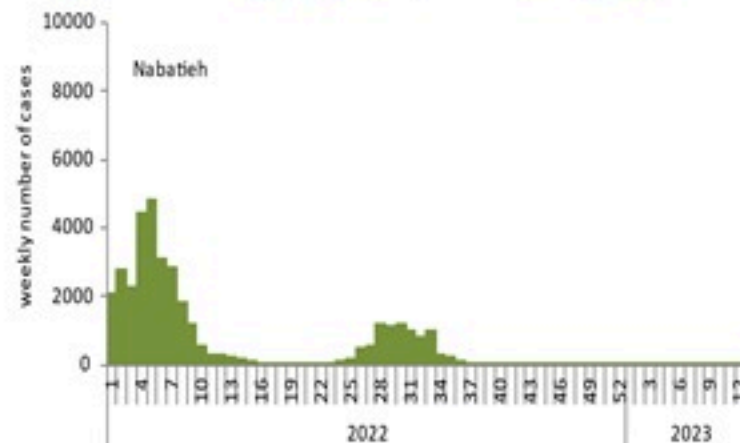
توزيع الحالات حسب الاسبوع في محافظة جبل لبنان



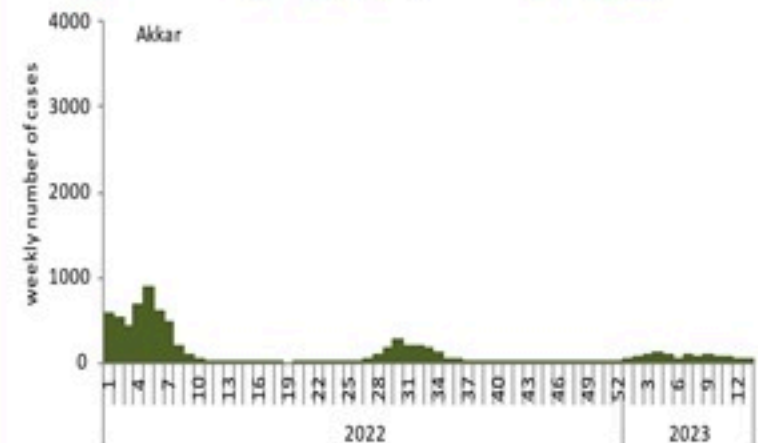
توزيع الحالات حسب الاسبوع في لبنان



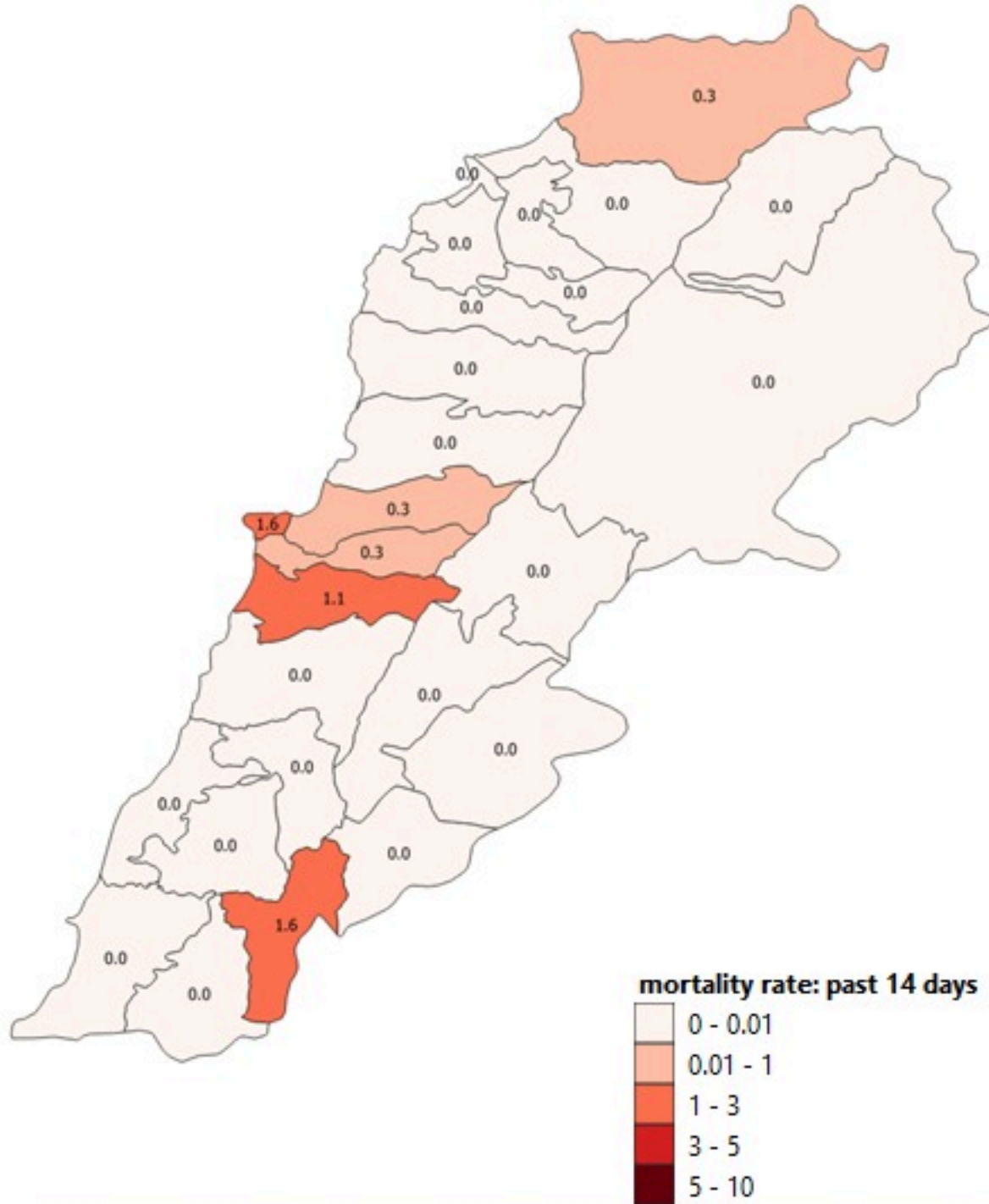
توزيع الحالات حسب الاسبوع في محافظة النبطية



توزيع الحالات حسب الاسبوع في محافظة عكار



نسب الوفيات لـ 14 الايام الماضية لكل مئة الف نسمة
14-day mortality rate /100000



نسب الحدوث لـ 14 الايام الماضية لكل مئة الف نسمة
14-day incidence rate /100000

