

الخط الساخن:

1214

01594459

# ترصد عدوى الكوفيد 19 في لبنان

27 أيلول 2020

الجمهورية اللبنانية  
وزارة الصحة العامة



من توصيات وزارة الصحة العامة:

تذكر دائما إتباع السلوك الوقائي



غسل اليدين



ارتداء الكمامة



التباعد الاجتماعي

خلال 14 يوم المنصرمة (محميا دون المطار)

نسبة الفحوصات لكل مئة الف نسمة 2489

إيجابية الفحوصات لكل مئة فحص 8.9%

نسبة الحدوث لكل مئة الف نسمة 221

عدد الفحوصات المخبرية 12936

عدد الفحوصات المخبرية المحلية 11914

نسبة الفحوصات المحلية الايجابية 8.3%

عدد الفحوصات المخبرية في المطار 1022

خلال 24 ساعة المنصرمة

حالة استشفاء 574

حالة من بينها في العناية المركزة 173

عدد الحالات مع شفاء مخبري او زمني 16089

توزيع عدد حالات الوفاة اليومي والتراكمي حسب اليوم

Distribution of deaths by day

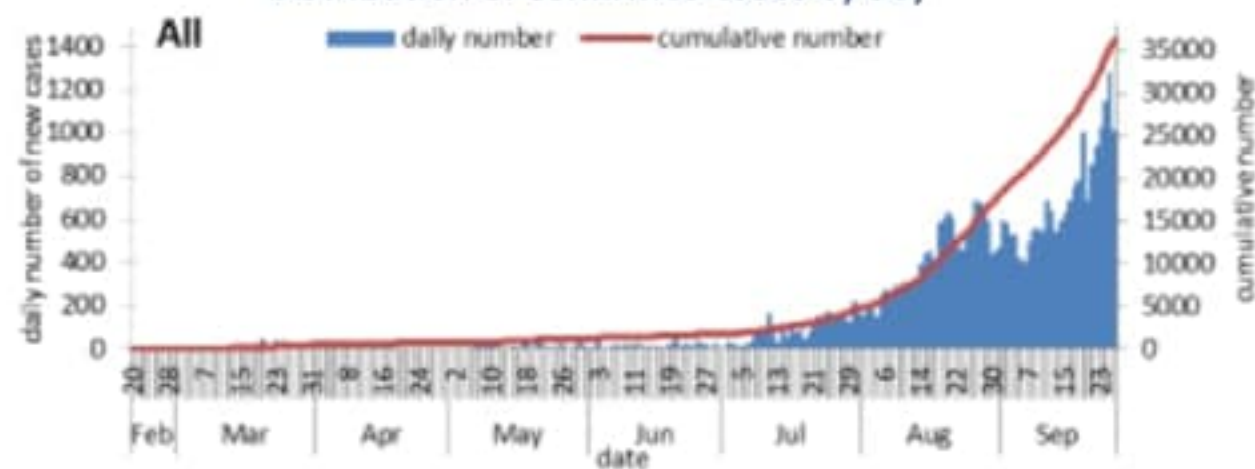
daily number cumulative number



توزيع عدد الحالات الجديدة اليومي والتراكمي حسب اليوم

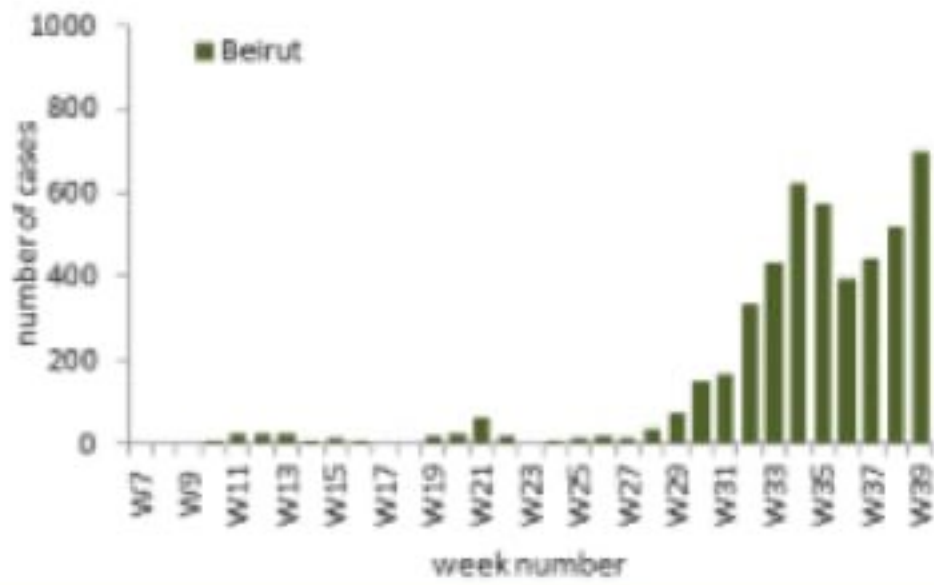
Distribution of confirmed cases by day

daily number cumulative number

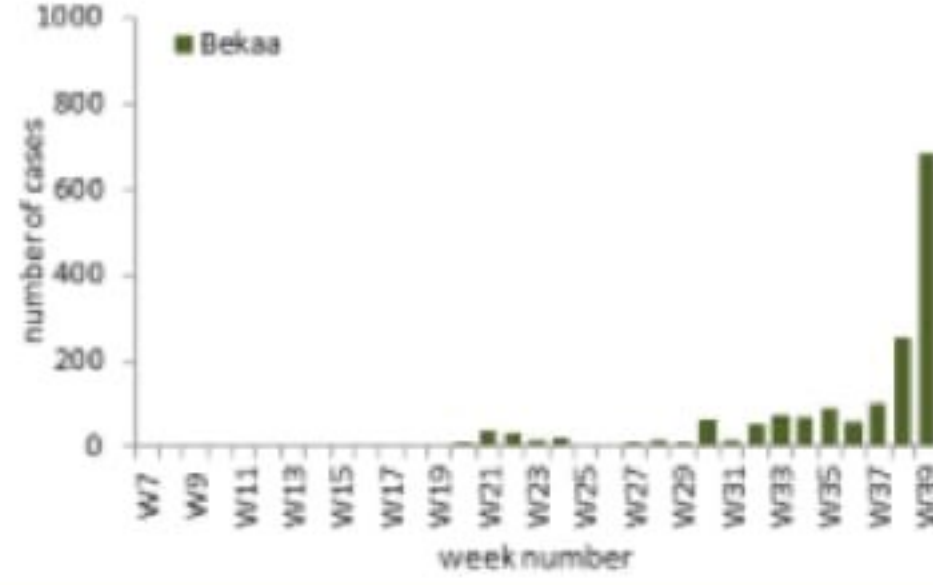


Caza	نسبة الوفيات / Mortality rate		نسبة الحدوث / Incidence rate		Past day / يوم امس				Cumulative / التراكمي						القضاء	
	التراكمي / Cumulative	للايام 14 الأخيرة / Past 14 days	التراكمي / Cumulative	للايام 14 الأخيرة / Past 14 days	غير الوافدة Local /	الوافدة / Travel	الوفيات / Deaths	الحالات / Cases	الشفاء / Remission	الشفاء الزمني / Time remission	الشفاء المخبري / Lab- remission	غير الوافدة Local /	الوافدة / Travel	الوفيات / Deaths		الحالات / Cases
Beirut	13.37	263.51	974.65	194	9	2	203	2511	2353	158	4385	353	65	4,738	بيروت	
Baabda	6.08	237.06	742.95	142	2	0	144	2116	2040	76	4706	183	40	4,889	بعبدا	
Metn	4.72	272.81	621.77	84	2	1	86	1366	1233	133	3823	129	30	3,952	المتن	
Chouf	7.15	218.90	625.23	18	3	0	21	610	586	24	1269	42	15	1,311	الشوف	
Aleyh	4.55	380.47	1232.99	71	1	0	72	1050	1033	17	2070	98	8	2,168	عاليه	
Kesrwan	8.37	190.65	522.18	7	0	0	7	409	339	70	1064	59	18	1,123	كسروان	
Jbeil	2.74	196.96	465.05	3	0	0	3	183	135	48	486	24	3	510	جبيل	
Tripoli	16.47	320.58	900.27	96	0	0	96	1060	1041	19	3012	49	56	3,061	طرابلس	
Koura	10.70	226.03	474.80	10	0	1	10	109	98	11	339	16	8	355	الكورة	
Zghorta	9.15	247.08	758.23	22	0	0	22	251	197	54	552	28	7	580	زغرتا	
Batroun	5.45	99.95	319.84	2	0	0	2	82	68	14	172	4	3	176	البقرون	
Akkar	4.47	66.03	214.68	12	0	1	12	325	272	53	651	22	14	673	عكار	
Becharreh	7.67	38.34	379.54	1	0	1	1	86	29	57	98	1	2	99	بشري	
Minieh Danieh	6.52	92.23	233.38	31	0	0	31	181	167	14	483	18	14	501	المنية الضنية	
Zahleh	7.29	350.22	568.37	72	1	0	73	365	338	27	1219	29	16	1,248	زحلة	
West Bekaa	4.99	167.51	318.07	33	0	0	33	111	108	3	296	23	5	319	البقاع الغربي	
Baalbeck	3.51	74.71	215.37	25	0	0	25	264	252	12	589	25	10	614	بعلبك	
Hermel	1.53	42.95	107.38	1	0	0	1	23	23	0	64	6	1	70	الهرمل	
Rashaya	0.00	42.05	111.30	1	0	0	1	21	20	1	41	4	0	45	راشيا	
Saida	3.37	165.58	374.08	35	1	0	36	394	380	14	1134	86	11	1,220	صيدا	
Sour	2.91	33.45	187.30	13	0	0	13	393	375	18	479	165	10	644	صور	
Jezzine	0.00	75.07	209.58	2	0	0	2	10	6	4	66	1	0	67	جزين	
Nabatieh	2.12	90.51	307.61	6	1	0	7	221	214	7	384	51	3	435	النبطية	
Bint Jbeil	4.98	84.67	305.05	6	0	0	6	127	123	4	205	40	4	245	بنت جبيل	
Marjeoun	4.78	82.91	261.48	0	0	0	0	89	86	3	151	13	3	164	مرجعيون	
Hasbaya	3.36	30.25	164.69	1	0	1	1	33	33	0	46	3	1	49	حاصبيا	
Unspecified				102	2	0	104	3699	3699	0	6807	177	0	6,984	قيد التحقق	
<b>Lebanon</b>	<b>6.53</b>	<b>224.35</b>	<b>681.55</b>	<b>990</b>	<b>22</b>	<b>7</b>	<b>1012</b>	<b>16089</b>	<b>15248</b>	<b>841</b>	<b>34591</b>	<b>1649</b>	<b>347</b>	<b>36240</b>	<b>لبنان</b>	

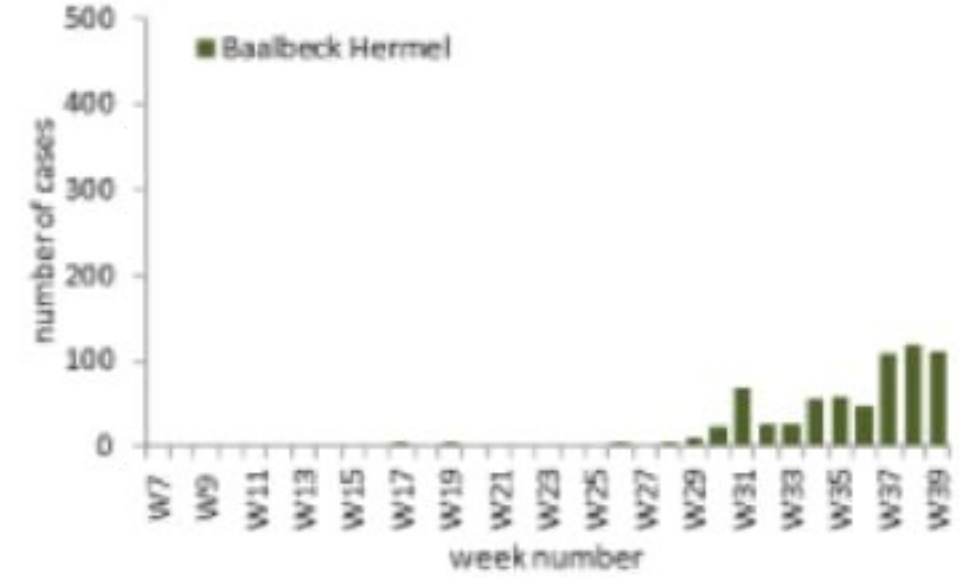
توزيع الحالات حسب الاسبوع في محافظة بيروت



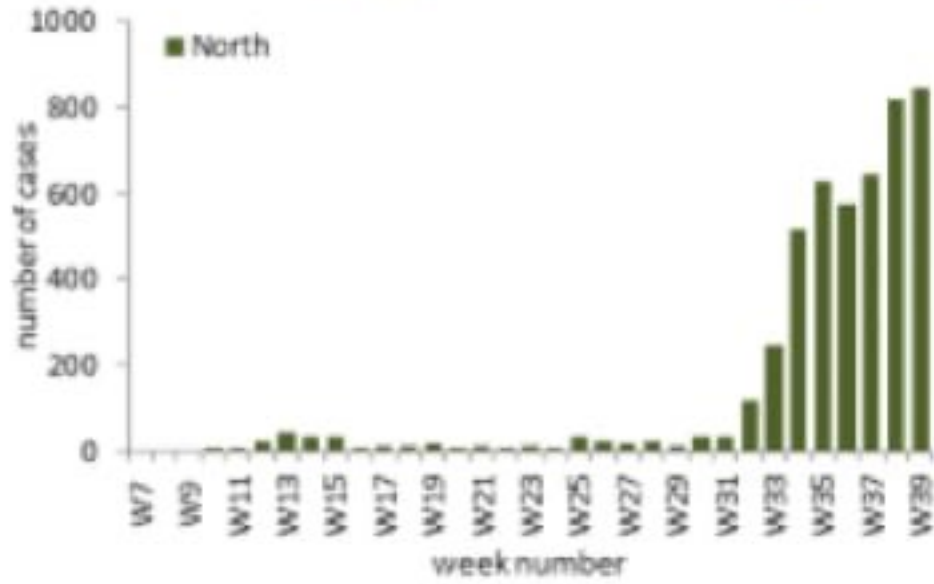
توزيع الحالات حسب الاسبوع في محافظة البقاع



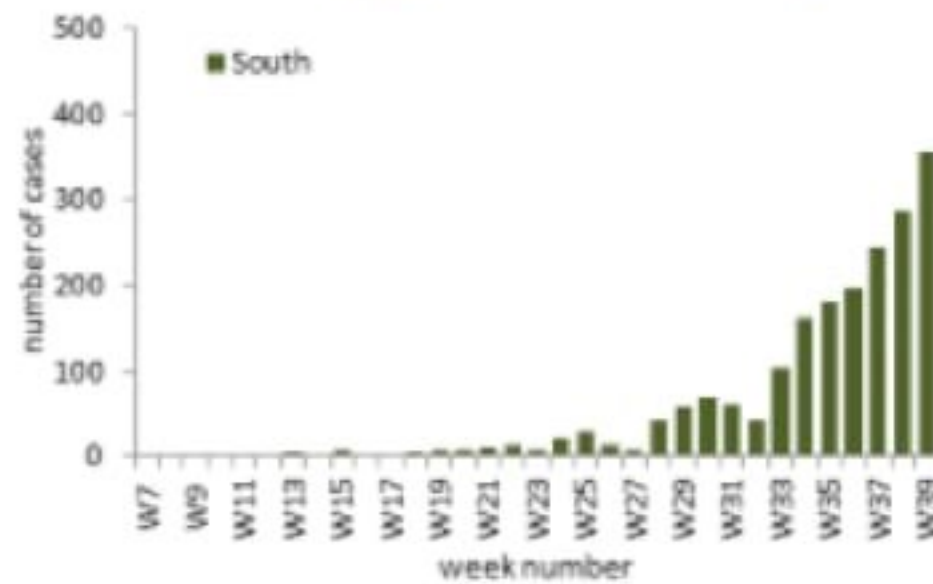
توزيع الحالات حسب الاسبوع في محافظة بعلبك الهرمل



توزيع الحالات حسب الاسبوع في محافظة الشمال



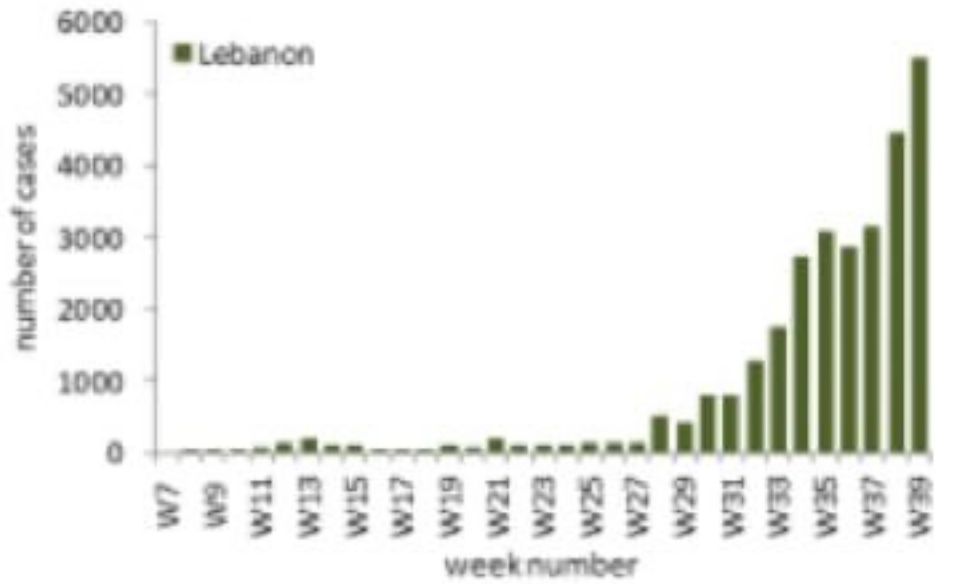
توزيع الحالات حسب الاسبوع في محافظة الجنوب



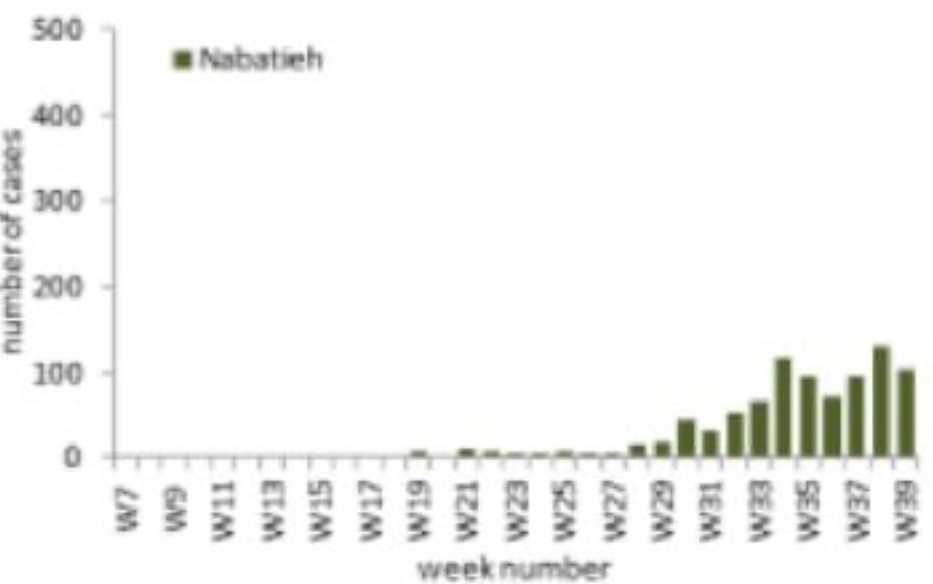
توزيع الحالات حسب الاسبوع في محافظة جبل لبنان



توزيع الحالات حسب الاسبوع في لبنان



توزيع الحالات حسب الاسبوع في محافظة النبطية

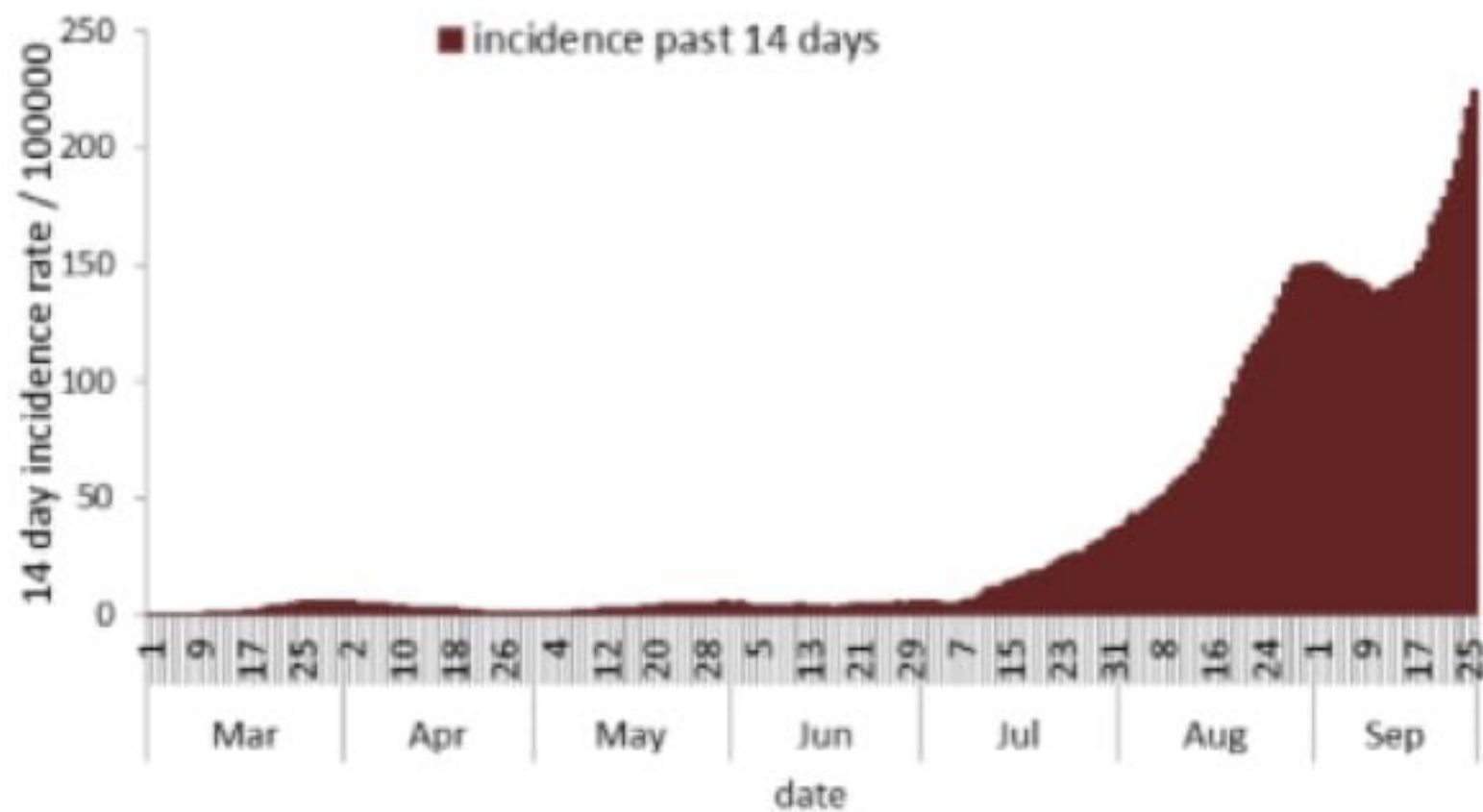


توزيع الحالات حسب الاسبوع في محافظة عكار

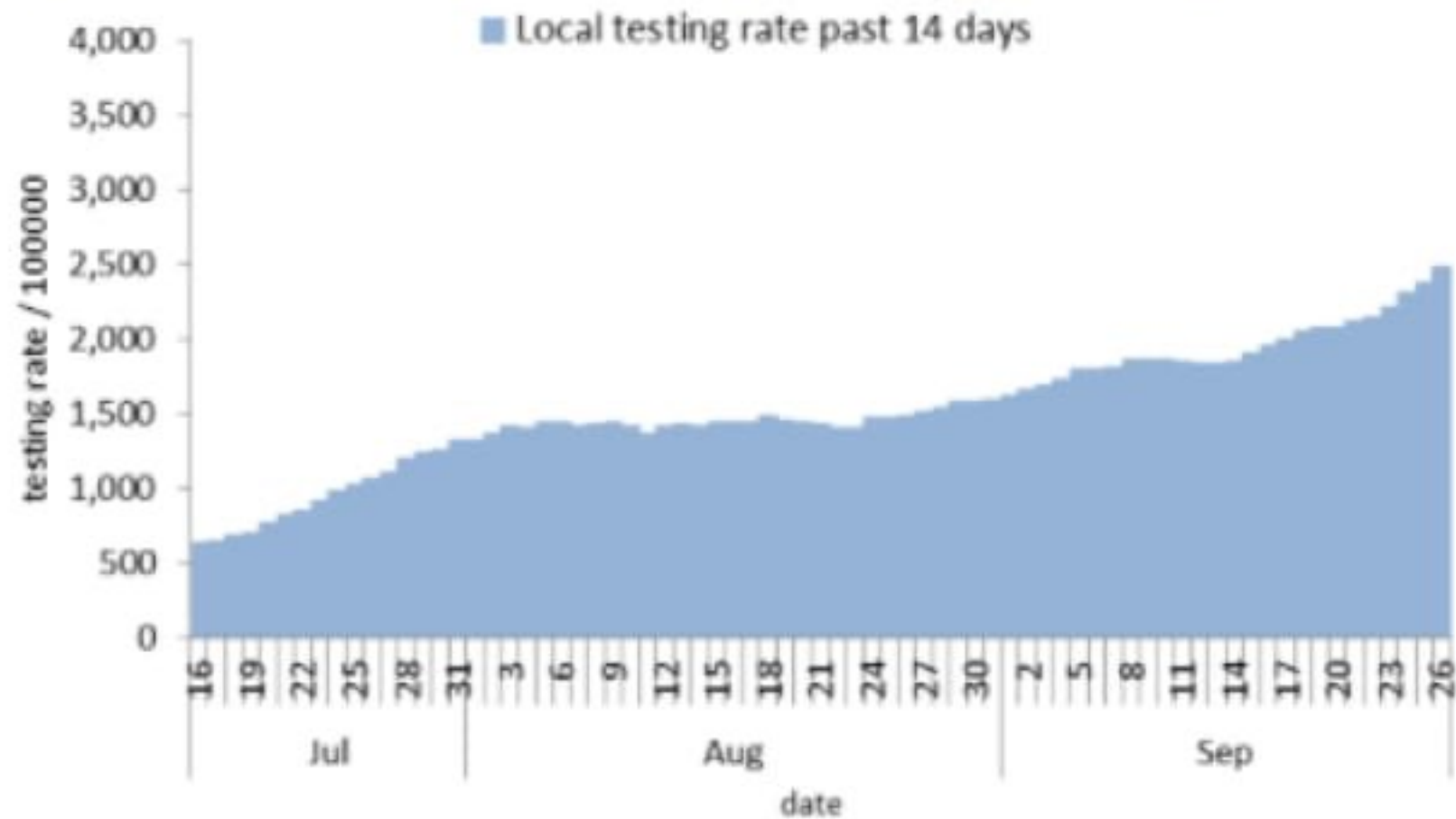




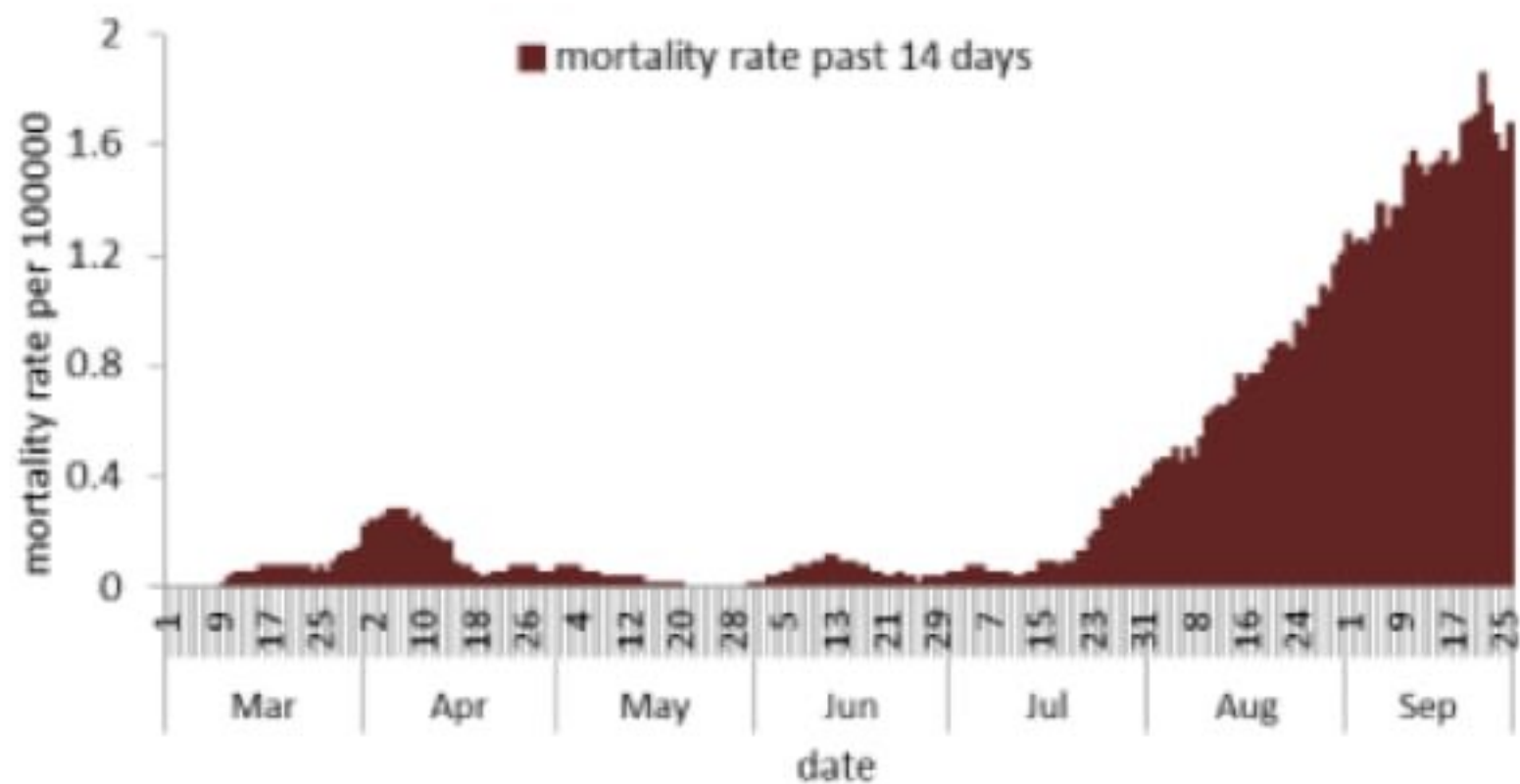
نسبة الحالات الجديدة لكل مئة الف نسمة خلال 14 يوم السابقة  
Incidence rate for the 14 days (/100000)



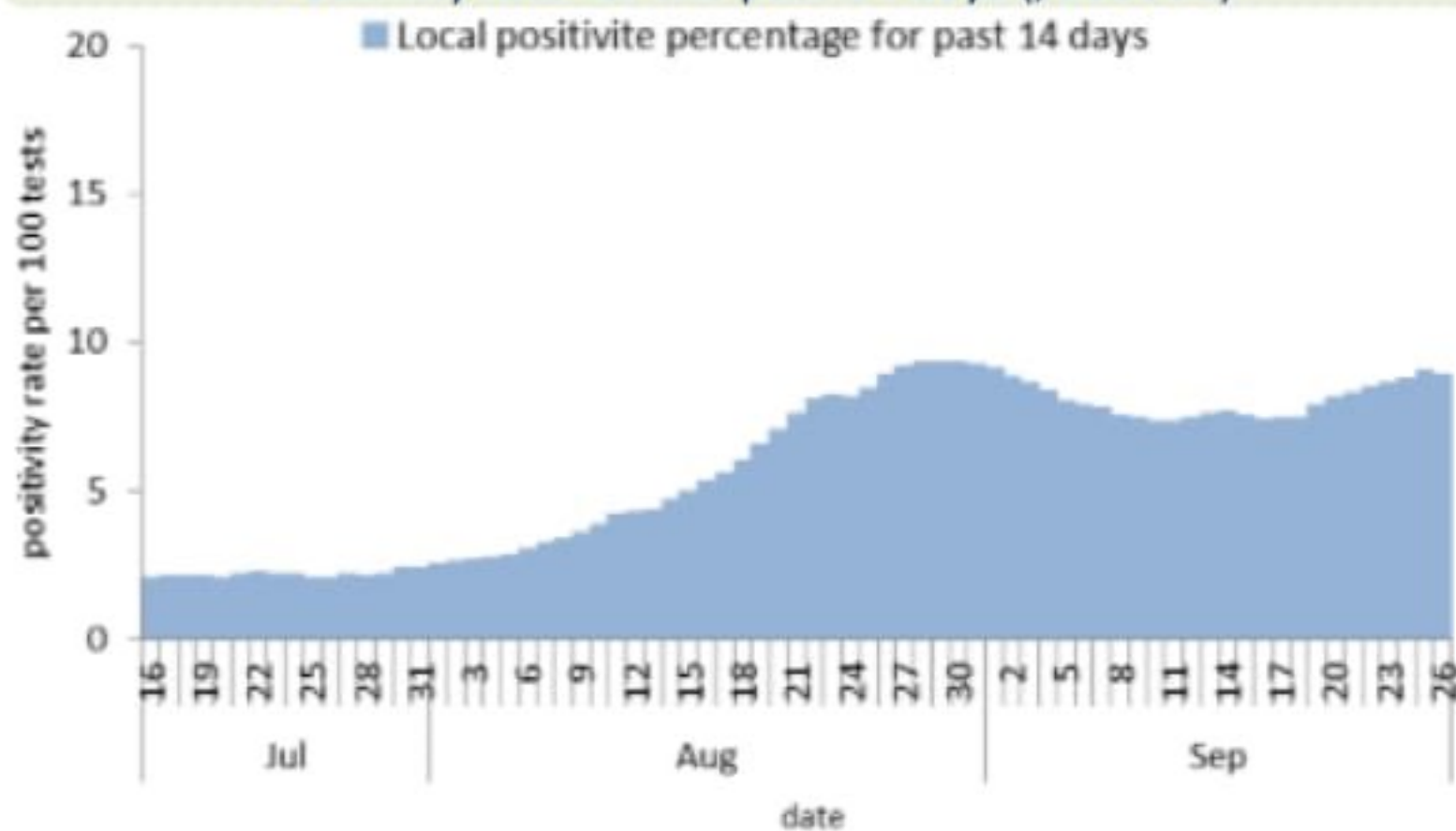
نسبة الفحوصات المحلية لكل مئة الف نسمة خلال 14 يوم السابقة  
Testing rate for the past 14 days (/100000)



نسبة الوفيات لكل مئة الف نسمة خلال 14 يوم السابقة  
Mortality rate for the past 14 days (/100000)



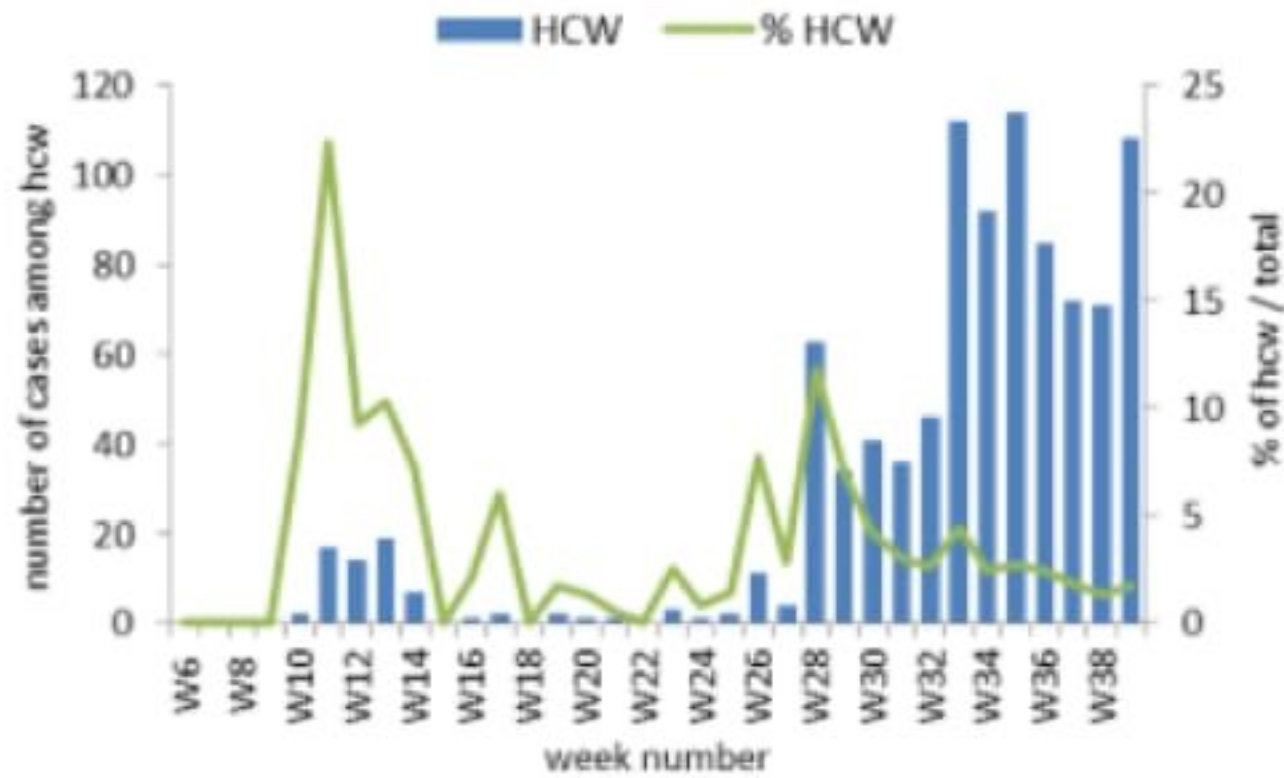
النسبة المئوية للمنوية للفحوصات المحلية الإيجابية خلال 14 يوم السابقة  
Positivity rate for the past 14 days (/100000)



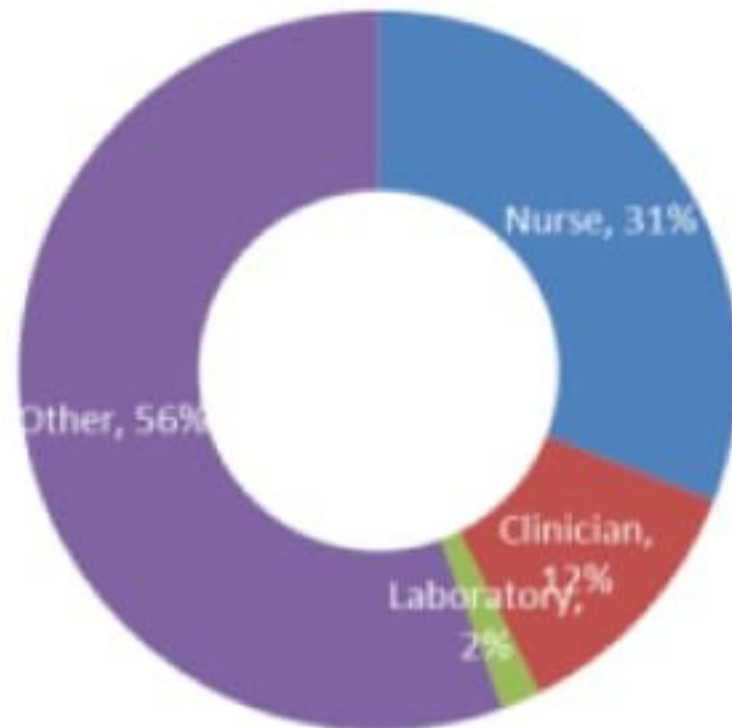


## Healthcare professionals / حالة في القطاع الصحي 962

حالات القطاع الصحي (العدد الاسبوعي والنسبة المئوية على كافة الحالات)  
Distribution of healthcare professional cases by week



توزيع حالات القطاع الصحي حسب المهنة (النسب المئوية)  
Distribution of health care professionals cases by profession



## Deaths / حالة وفاة 347

جدول خصائص الوفيات  
Distribution of deaths by age group

نسبة الامائة %	عدد حالات الوفاة	
0.14	1	دون 10 سنوات
0.05	1	من 10 الى 19 سنة
0.03	2	من 20 الى 29 سنة
0.17	9	من 30 الى 39 سنة
0.51	18	من 40 الى 49 سنة
1.48	42	من 50 الى 59 سنة
4.07	68	من 60 الى 69 سنة
10.21	100	من 70 الى 79 سنة
20.27	106	من 80 سنة وما فوق
<b>0.96</b>	<b>347</b>	<b>المجموع</b>

جدول حالات الوفاة المسجلة خلال 24 ساعة المنصرمة  
Line list of deaths for the past 24 hours

وجود امراض مزمنة	العمر (سنة)	الجنس	السكن	المستشفى	#
-	66	ذكر	عكار	الراسي الحكومي	1
نعم	65	ذكر	المتن	فتوح كسروان الحكومي	2
-	78	انثى	بشري	فتوح كسروان الحكومي	3
نعم	70	ذكر	الكورة	هيكل	4
كلا	70	ذكر	بيروت	المقاصد	5
نعم	61	ذكر	حاصبيا	عين وزين	6
نعم	82	ذكر	بيروت	الجامعة الاميركية	7

بيروت	بعيدا	المتن	الشوف	كسروان	طرابلس	زحلة	راشيا
3	10	12	3	2	10	2	1
المنازة	الشيح	برج حنود	الدامور	جونيه صربا	طرابلس القبة	زحلة الراسية	قيد التحقق
(بيروت)	الجناح	الليعه	السعديات	4	3	3	صيدا
20	7	6	3	8	27	1	1
قريظم	الأوزاعي	سن الفيل	الناعمه	نوق مكاييل	ميثا طرابلس	زحلة سيده	صيدا الوسطاني
2	3	1	5	1	9	1	1
الروشه	بير حسن	جسر الباشا	شحيم	نهر الكلب	بساتين المينا	النجاه	صيدا القديمة
19	7	11	1	5	1	2	2
الحمرا	عين الرمانه	جديدة المتن	عالتوت	جونيه غدير	القلمون	زحلة حوش	الهلالية (صيدا)
(بيروت)	(الشيح)	البوشريه	سبلين	نوق مصبح	5	6	1
2	7	5	1	5	49	2	3
المصيطبه	فرن الشباك	الدوره	برجا	أونيس	قيد التحقق	زحلة مار الياس	المية والمية
4	5	3	2	5	الكورة	6	6
6	30	2	1	5	ندده	الفرزل	عين الحلوة
3	2	1	1	5	انفه	حزرتا	مجدليون
3	2	1	1	5	راس مسقا	1	1
الصناع	الليكي	المكلس	وادي الزينة	2	4	4	6
1	12	1	1	1	1	2	1
الظريف	برج البراجنة	نطلياس	الصابونية	2	1	1	1
1	12	4	1	1	1	1	2
المزرعة	المريجة (بعيدا)	جل الديب	الرميلة	1	1	5	3
(بيروت)	رمل العلي	دير القمر	الجليلية	1	1	1	1
7	7	6	1	1	4	7	1
برج أبو حيدر	تحويطة الغدير	النفاس	دير القصر	1	1	1	1
2	2	5	معاصر بيت	1	4	1	1
14	10	1	الدين	1	1	1	35
راس النبع	بعيدا	بياقوت	كفر فاقد	1	2	1	1
4	5	1	دميت	1	1	13	1
الأشرافية	(بعيدا)	الضبية	البيرة (الشوف)	1	1	13	1
(بيروت)	البرزة	مزرعة دير	بعقلين	2	2	3	1
20	15	7	الجاهلية	2	2	4	1
قيد التحقق	الحدث	2	البطمة	1	3	1	1
مرجعون	كفر شيما	5	بقعاتا (الشوف)	2	1	5	2
1	1	1	بنثون	1	1	1	5
بني حيان	رويسة البلوط	4	عين سعاده	1	1	1	1
1	1	27	رومه	2	1	3	1
قبريخا	العبادية	4	دلعاني	1	1	1	1
الصوانة	عاريا	4	قيد التحقق	4	1	1	1
(مرجعون)	زندوقة	1	عاليه	1	1	1	1
3	فالوفا	2	شويقات	1	1	2	1
قيد التحقق	أرصون	1	العروسية	1	1	1	1
حاصبيا	قيد التحقق	7	حي السلم	4	1	2	1
1	بنت جبيل	3	شويقات القبة	2	1	5	1
قيد التحقق	بنت جبيل	4	خلدة	6	1	2	1
1	بنت جبيل	1	شويقات الامراء	10	4	1	1
قضاء قيد	رميش	5	عزمون	9	2	1	1
التحقق	عين الشعب	2	بشامون	10	1	2	3
140	الرامية (بنت جبيل)	4	حارة سلم	2	7	1	1
	حدانا	2	لكحالة	1	1	1	1
	بيت ياحون	1	بخشثه	1	1	1	1
	برج قلوبه	1	سوق الغرب	2	2	1	1
	دبل	1	شعلان	1	1	1	1
	قيد التحقق	2	المريجات	1	1	1	1
			قيد التحقق	2	1	1	1