



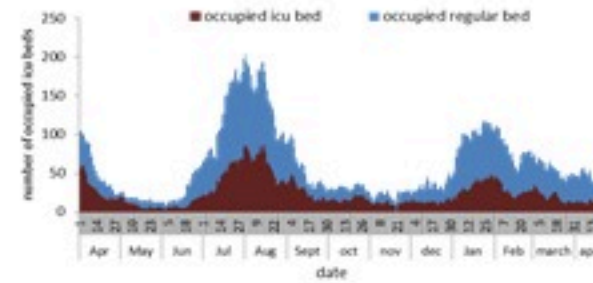
ترصد عدوى الكوفيد 19 في لبنان

26 نيسان 2023

ترصد كوفيد 19

المؤشرات الوبائية	خلال 7 أيام الأخيرة	خلال 14 يوم الأخيرة
عدد الوفيات	9	16
نسبة الوفيات لكل 100000	0.17	0.30
نسبة إيجابية فحص PCR لكل مئة فحص	8.9%	8.9%
نسبة الحدوث المحلية لكل 100000	8	17
الاستشفاء (حالات جديدة و قديمة)	ليوم امس	% نسبة الاستعمال
الاسره المستعملة	45	11%
اسره العناية المركزه المستعملة (تنفس اصطناعي)	10(5)	5%
الحالات الجديدة	ليوم امس	التراكمي
الوفيات	1	10899
الحالات (المعدل اليومي للأيام 7 الاخيره)	58	1236522
الخط الساخن	ليوم امس	التراكمي
اتصالات (1)	89	465364
اتصالات	121	778825

عدد الاسره المستعملة



سيتم التركيز على المؤشرات الخاصة بالحالات الشديدة. في الأيام 7 الأخيرة، تم تسجيل 9 وفيات (0.17 لكل مئة الف). وبلغت نسبة استعمال اسره العناية الفائقة 5% (10 أسرة من اصل 182). اما نسبة إيجابية الفحوصات المحلية فقد بلغت 8.9%. ويصنف التفشي المجتمعي على مستوى 3.

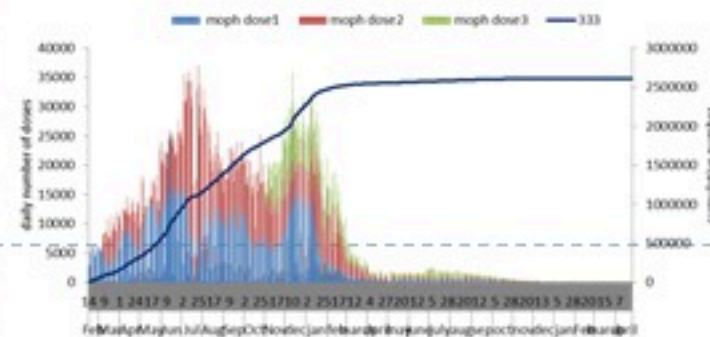
عدد الوفيات حسب اليوم



نسبة إيجابية الفحوصات (معدل 7 أيام الاخيره)



عدد الجرعات حسب اليوم



التلقيح ضد الكوفيد
19 نحو مناعة
المجتمع
(المصدر: قاعدة
بيانات Impact)

* نسبة من مجموع متلقي الجرعة الثانية

التلقيح	ليوم امس	التراكمي	التغطية (12y+)
المسجلين	-	3879017	71.2%
الجرعة (1)	19	2744819	50.4%
الجرعة (2)	12	2418556	44.4%
الجرعة (3)	14	667166	27.6%*

26 April 2023

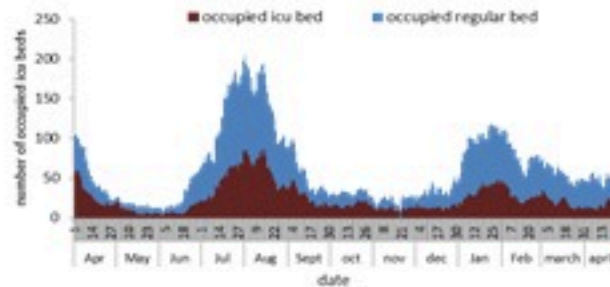
COVID-19 surveillance

The report will focus in severe cases.

In past 7 days, 9 deaths (0.17/100000). The ICU COVID-19 occupancy was 5% (10 beds over 182).

The PCR local positivity rate was 8.9%. The community transmission is at level 3.


COVID-19 hospital daily bed occupancy



COVID-19 PCR positivity rate



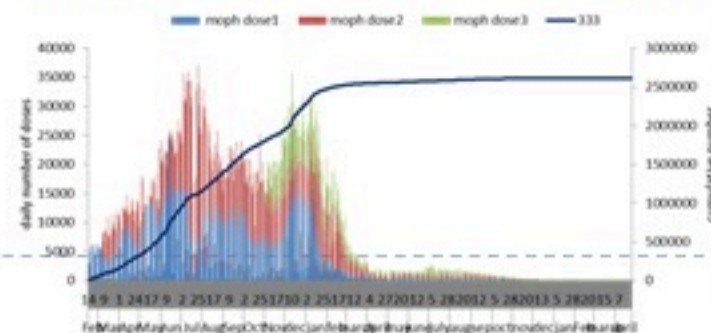
COVID-19 daily deaths



	Past 7 days	Past 14 days
New deaths	9	16
Mortality rate /100000	0.17	0.30
PCR positivity rate %	8.9%	8.9%
Local Incidence rate /100000	8	17
All admissions	Past day	% Occupancy
Occupied beds	45	11%
Occupied ICU beds	10(5)	5%
New	Past day	Cumulative
Deaths	1	10899
Cases (average past 7 days)	58	1236522
Hot line	Past day	Cumulative
1787 (1)	89	465364
1214	121	778825

COVID-19 Vaccination (source: Impact database)

Number of doses: daily and cumulative



	Past day	Cumulative	Coverage (12y+)
Registered	-	3879017	71.2%
1 st dose	19	2744819	50.4%
2 nd dose	12	2418556	44.4%
3 rd dose	14	667166	27.6%*

* Percentage over recipients of 2nd dose