




# ترصد عدوى الكوفيد 19 في لبنان

## 25 آذار 2022

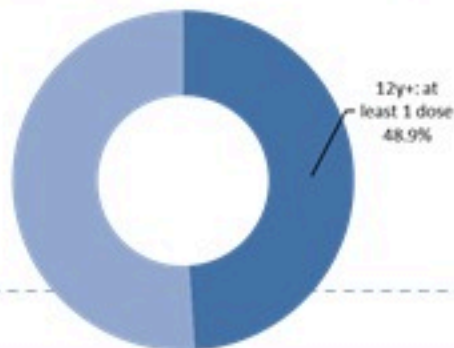
### عدد الجرعات حسب اليوم



التلقيح	ليوم امس	التراكمي	التغطية (على عدد السكان من عمر 12 سنة)
المسجلين	861	3759893	69%
الجرعة (1)	606	2665398	48.9%
الجرعة (2)	1345	2331101	42.8%
الجرعة (3)	818	559192	24%*

\* نسبة من مجموع متلقي الجرعة الثانية

### نسبة التغطية التلقيحية للجرعة الأولى



الحالات	ليوم امس	التراكمي	
عدد الحالات المصابة	378	1090208	
عدد الحالات المحلية	378	1068357	
عدد الحالات الوافدة	0	21851	
عدد حالات الوفاة	5	10272	
عدد حالات الشفاء	-	1046728	
الخط الساخن	ليوم امس	التراكمي	
اتصالات (1)	109	410385	
اتصالات	630	700090	
الفحوصات	ليوم امس		
عدد الفحوصات	7314		
إيجابية فحوصات PCR	358		
إيجابية فحوصات Antigen	20		
الاستشفاء	ليوم امس	% نسبة الاشغال	% غير الملحقين
حالات الاستشفاء	170	18%	74%
حالات العناية المركزة	88	20%	78%
حالات مع تنفس اصطناعي	24	-	91%
المؤشرات الوبائية	خلال 14 يوم الأخيرة		
عدد الحالات النشطة	6857		
نسبة الحدوث المحلية لكل 100000	129		
نسبة الوفيات لكل 100000	1.49		
نسبة الفحوصات لكل 100000	1904		
إيجابية فحص PCR لكل مئة فحص	6.5%		

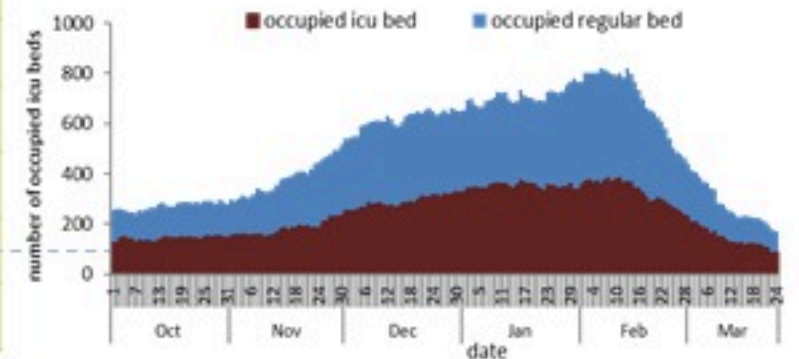
### العدد اليومي للحالات



سجل العداد اليومي 378 حالة جديدة عن يوم امس، مع استمرار في انخفاض نسبة إيجابية الفحوصات المحلية الى 6.8% (للايام 14 الأخيرة). ويصنف التفشي المجتمعي على مستوى 3.

أما عداد الوفيات، فتم تسجيل 5 حالات وفاة مع 1.5 وفاة لكل مئة الف (للايام 14 الأخيرة). من جهة الاستشفاء، بلغت نسبة استكمال اسرة العناية الفائقة 20% (90 سرير من اصل 455).

استكمال اسرة كوفيد في المستشفيات حسب اليوم

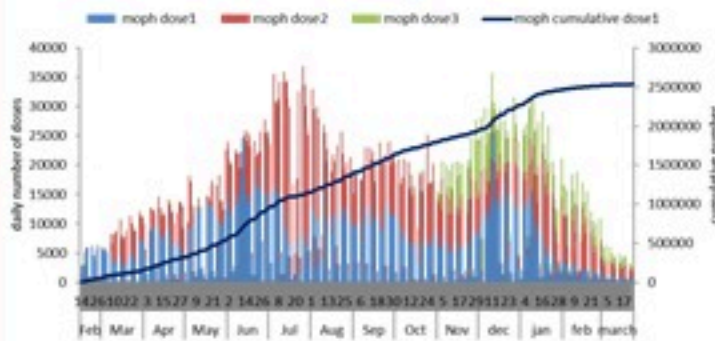






COVID-19 Vaccination (source: Impact database)

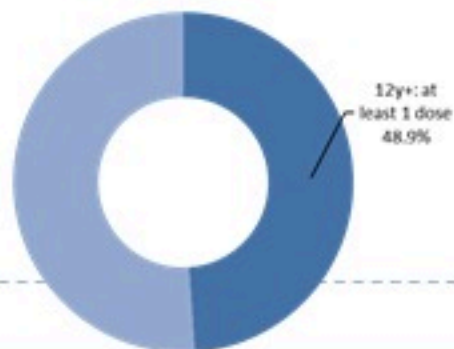
### Number of doses: daily and cumulative



	Past day	Cumulative	Coverage (over population 12y+)
Registered	861	3759893	69%
1 <sup>st</sup> dose	606	2665398	48.9%
2 <sup>nd</sup> dose	1345	2331101	42.8%
3 <sup>rd</sup> dose	818	559192	24%

\* Percentage over recipients of 2<sup>nd</sup> dose

### 1<sup>st</sup> dose vaccination coverage



Cases	Past Day	Cumulative
Confirmed cases	378	1090208
Confirmed local cases	378	1068357
Confirmed imported	0	21851
Deaths	5	10272
Remission	-	1046728

Call centers	Past day	Cumulative
Answered 1787 (1)	109	410385
Answered 1214	630	700090

Testing	Past Day		
All tests	7314		
Positive by PCR	358		
Positive by Antigen	20		

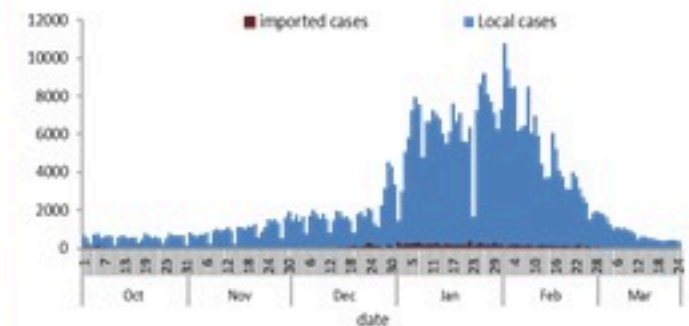
  

Hospital admission	Past Day	% Occupancy	%Unvaccinated
Occupied beds	170	18%	74%
Occupied ICU beds	88	20%	78%
Mechanical ventilation	24	-	91%

Indicators	Past 14 days
Active cases	6857
Local incidence rate	129 /100000
Mortality rate	1.49 /100000
Local testing rate	1904 /100000
Local positivity PCR %	6.5%

### Cases by day



378 new cases were reported for the past day, with decreasing local PCR positivity rate at 6.5% (for past 14 days). The community transmission is at level 3.

5 new deaths were reported with mortality rate at 1.5 per 100000 (for past 14 days).

The ICU occupancy rate is 20% with 90 ICU beds occupied for COVID-19 (over 455 available).

### COVID 19 hospital bed occupancy per day

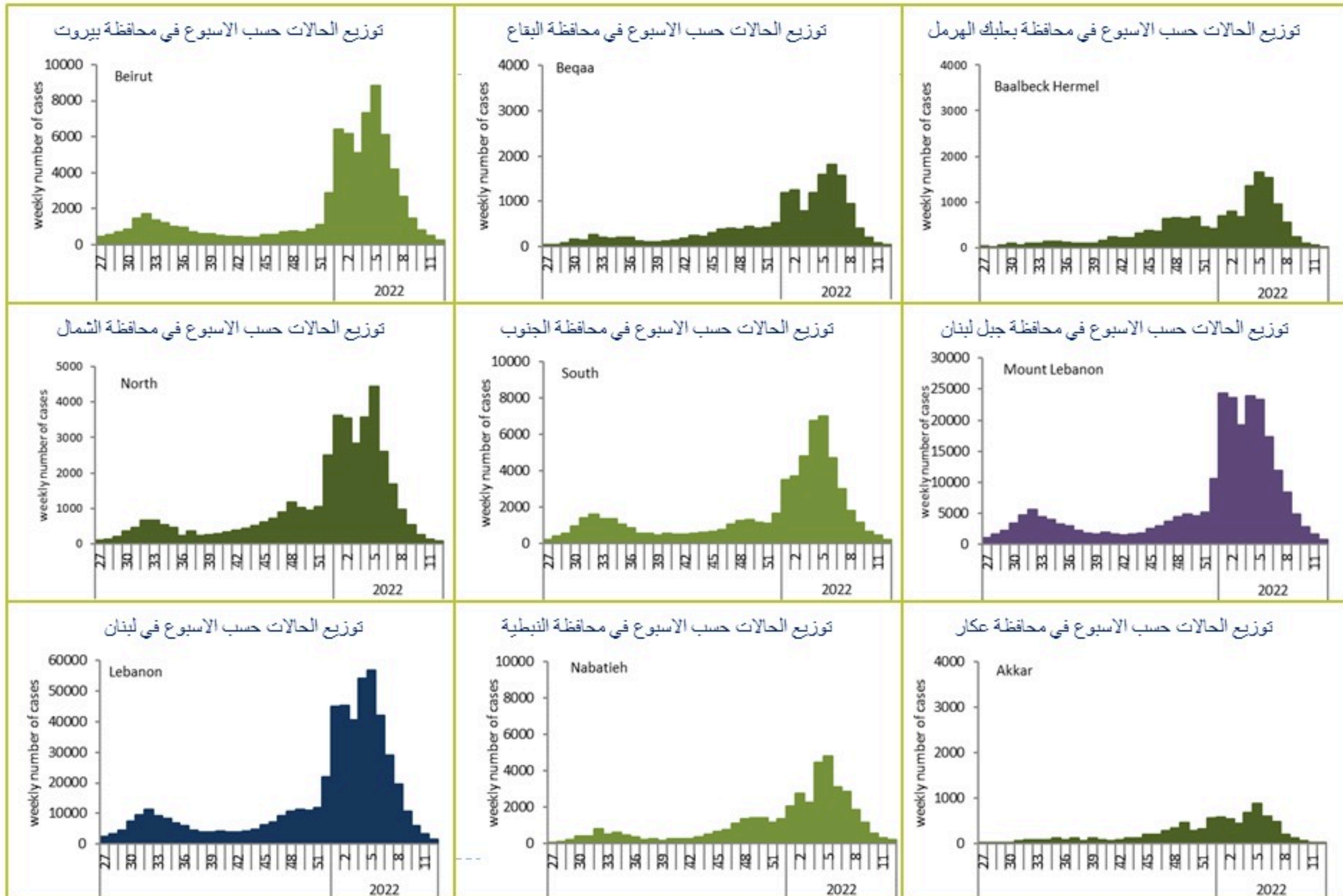




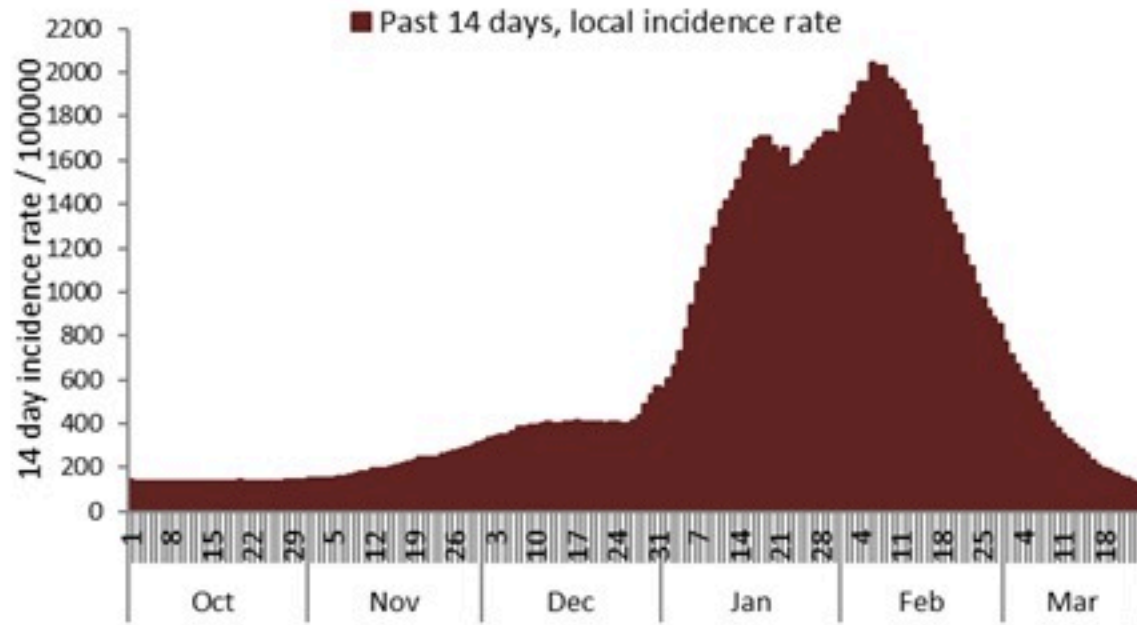


caza	Mortality / نسبة الوفيات / rate		Incidence / نسبة الحدوث / rate		Past day / يوم أمس				Cumulative / التراكمي					القضاء
	للتايام 14 / الأخيره / Past 14 days	التراكمي / Cumulative	للتايام 14 / الأخيره / Past 14 days	التراكمي / Cumulative	غير الوافده / Local /	الوافده / Travel	الوفيات / Deaths	الحالات / Cases	الشفاء / Remission	غير الوافده / Local	الوافده / Travel	الوفيات / Deaths	الحالات / Cases	
Beirut	2.26	216	215	24694	52	0	1	52	114,257	118,939	1,105	1,048	120,044	بيروت
Baabda	1.06	186	145	24826	45	0	0	45	157,936	162,705	665	1,223	163,370	بعبدا
Metn	0.63	162	186	19986	73	0	0	73	120,627	126,498	533	1,029	127,031	المتن
Chouf	2.86	202	94	17788	13	0	0	13	35,905	37,133	165	424	37,298	الشوف
Aleyh	4.55	278	143	35079	13	0	0	13	59,847	61,335	346	488	61,681	عاليه
Kesrwan	5.58	238	212	27520	34	0	2	34	56,451	58,938	245	511	59,183	كسروان
Jbeil	4.56	187	198	23076	6	0	1	6	24,255	25,215	91	205	25,306	جبيل
Tripoli	1.18	254	24	11041	5	0	0	5	36,215	37,268	271	864	37,539	طرابلس
Koura	0.00	173	102	18923	5	0	0	5	13,685	14,060	88	129	14,148	الكوره
Zghorta	1.31	234	52	21008	1	0	0	1	15,596	15,984	86	179	16,070	زهرتا
Batroun	0.00	149	114	17330	2	0	0	2	9,146	9,509	27	82	9,536	البترون
Akkar	0.64	164	16	7683	8	0	0	8	23,235	24,000	84	513	24,084	عكار
Becharreh	0.00	127	12	8158	0	0	0	0	2,019	2,123	5	33	2,128	بشري
Minieh Danieh	0.47	103	7	4875	0	0	1	0	10,139	10,404	61	221	10,465	المنية الضنية
Zahleh	0.00	293	46	17741	6	0	0	6	37,398	38,781	173	644	38,954	زحلة
West Bekaa	1.99	195	48	13313	2	0	0	2	12,823	13,291	61	196	13,352	البقاع الغربي
Baalbeck	1.05	235	34	14771	4	0	0	4	40,720	41,980	129	671	42,109	بعلبك
Hermel	0.00	175	5	7543	0	0	0	0	4,747	4,898	19	114	4,917	الهرمل
Rashaya	0.00	176	32	10118	0	0	0	0	3,938	4,076	15	71	4,091	راشيا
Saida	1.23	176	108	16236	19	0	0	19	51,002	52,631	320	574	52,951	صيدا
Sour	0.29	127	145	18415	35	0	0	35	60,827	62,853	463	437	63,316	صور
Jezzine	0.00	131	56	14229	2	0	0	2	4,383	4,538	11	42	4,549	جزين
Nabatieh	2.83	193	275	31542	17	0	0	17	42,335	44,380	224	273	44,604	النبطية
Bint Jbeil	2.49	199	218	24834	9	0	0	9	18,909	19,820	125	160	19,945	بنت جبيل
Marjeoun	3.19	128	151	16355	5	0	0	5	9,741	10,219	39	80	10,258	مرجعيون
Hasbaya	0.00	205	64	11599	1	0	0	1	3,316	3,381	70	61	3,451	حاصبيا
Unspecified					21	0	0	21	77,276	63,398	16,430	0	79,828	قيد التحقق
<b>Lebanon</b>	<b>1.49</b>	<b>193</b>	<b>129</b>	<b>20503</b>	<b>378</b>	<b>0</b>	<b>5</b>	<b>378</b>	<b>1046728</b>	<b>1068357</b>	<b>21851</b>	<b>10272</b>	<b>1090208</b>	<b>لبنان</b>





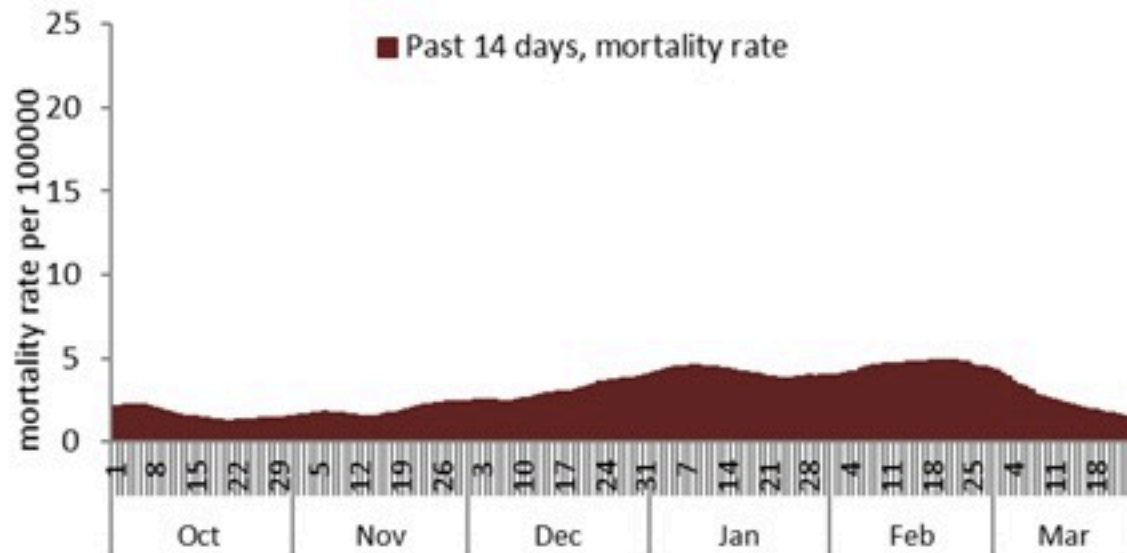
نسبة الحالات الجديدة لكل مئة الف نسمة خلال 14 يوم السابقة  
Incidence rate for the 14 days (/100000)



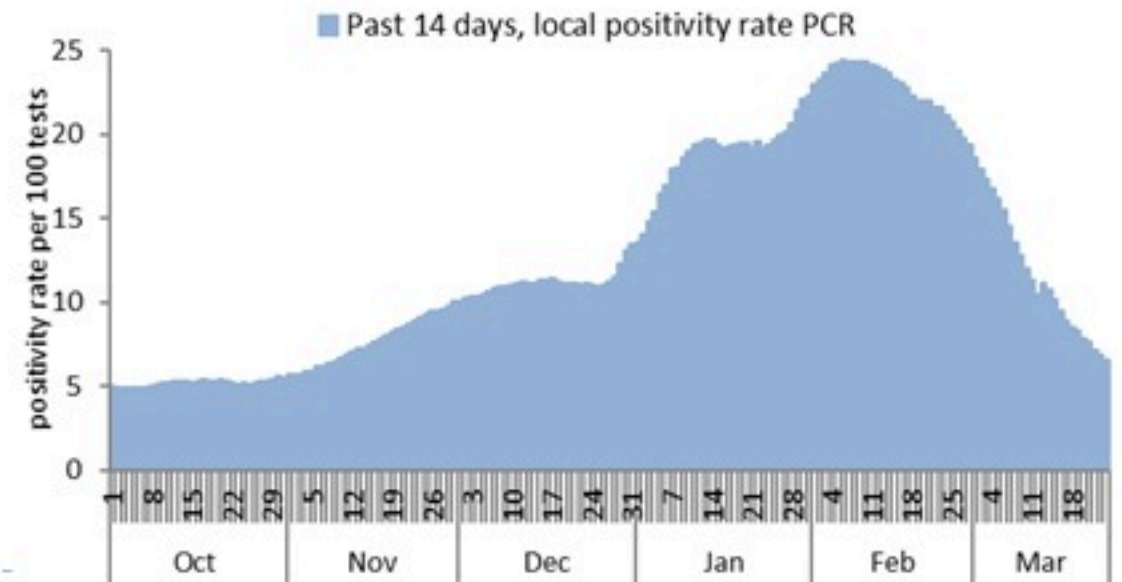
نسبة الفحوصات المحلية لكل مئة الف نسمة خلال 14 يوم السابقة  
Testing rate for the past 14 days (/100000)



نسبة الوفيات لكل مئة الف نسمة خلال 14 يوم السابقة  
Mortality rate for the past 14 days (/100000)

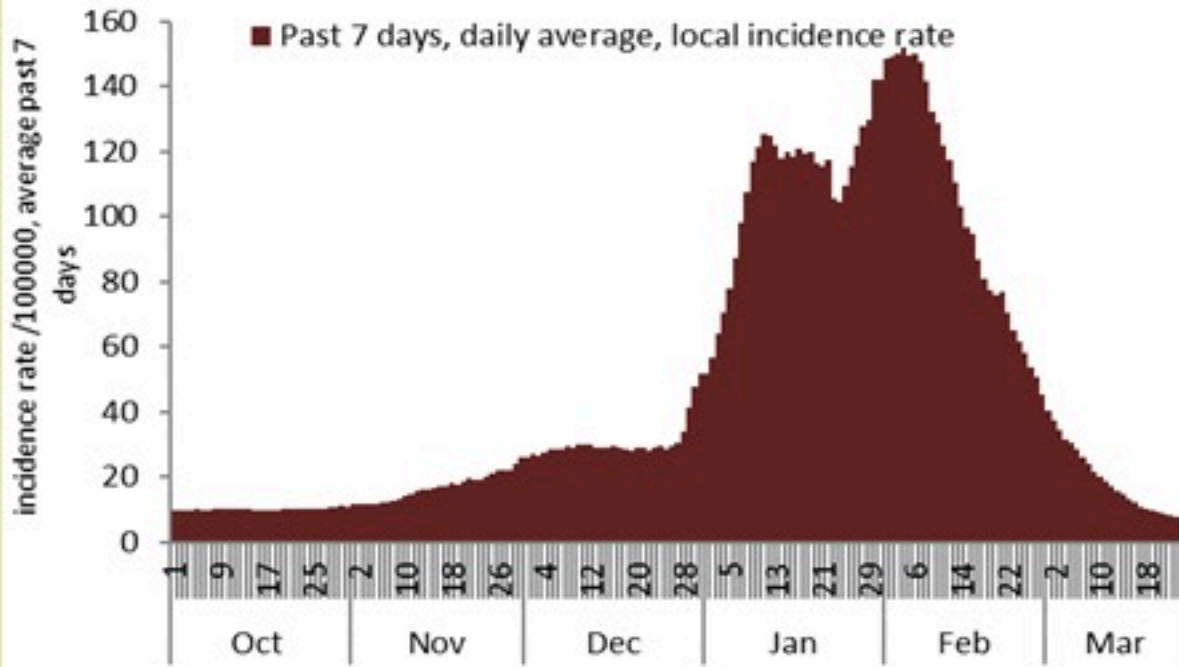


النسبة المئوية للفحوصات المحلية الإيجابية خلال 14 يوم السابقة  
Positivity rate for the past 14 days (%)





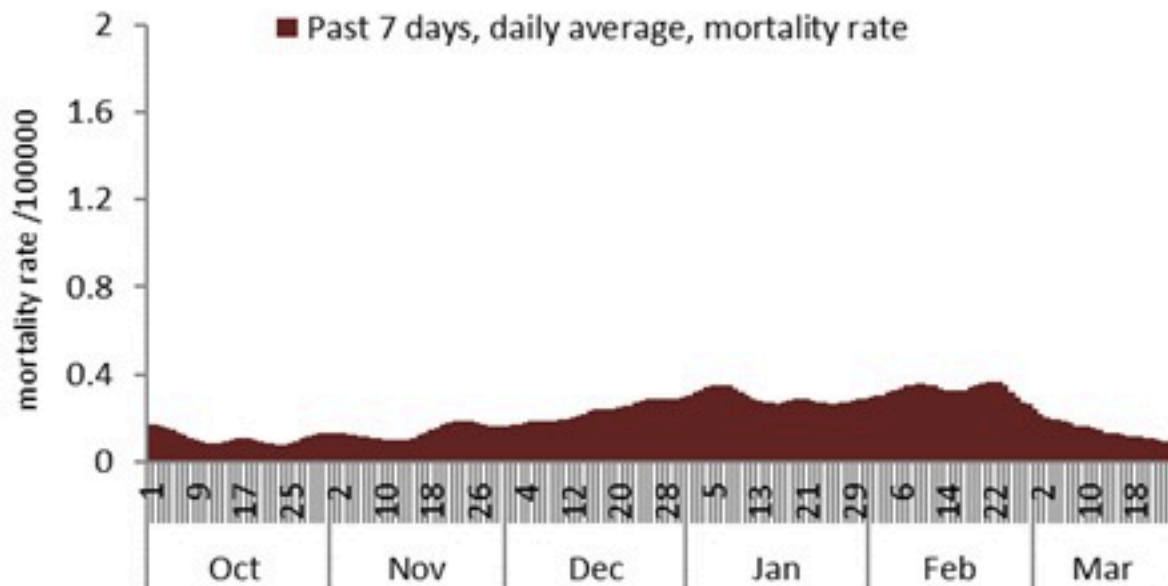
نسبة الحالات الجديدة لكل مئة الف نسمة  
Incidence rate (/100000)



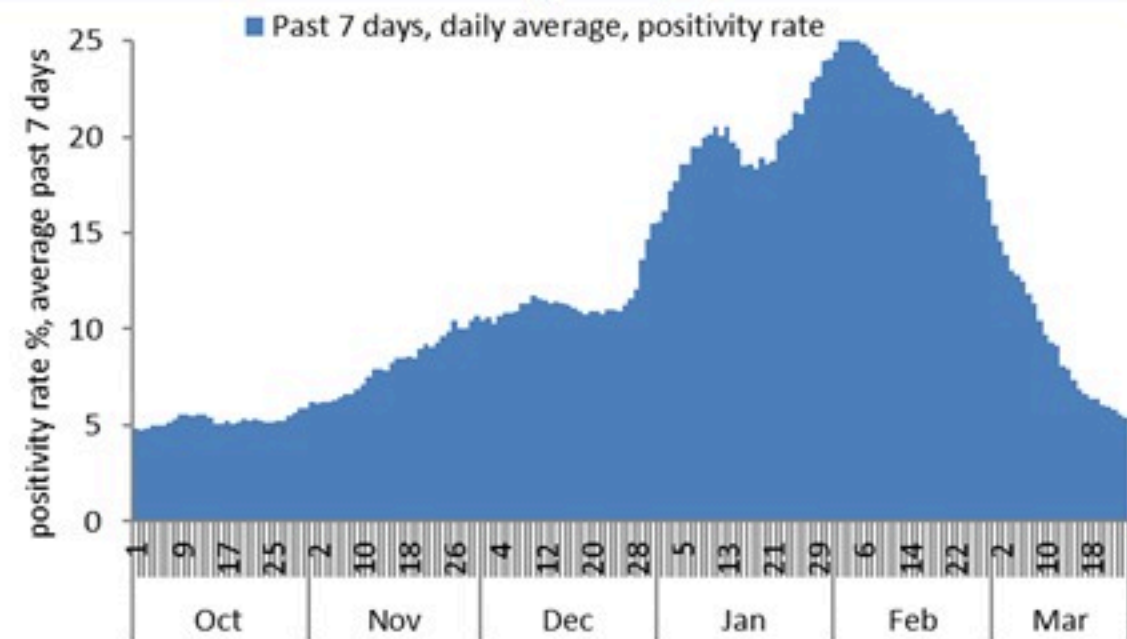
نسبة الفحوصات المحلية لكل مئة الف نسمة  
Testing rate (/100000)



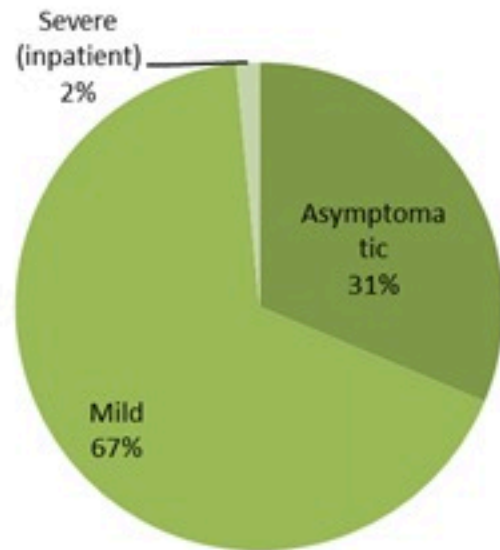
نسبة الوفيات لكل مئة الف نسمة  
Mortality rate (/100000)



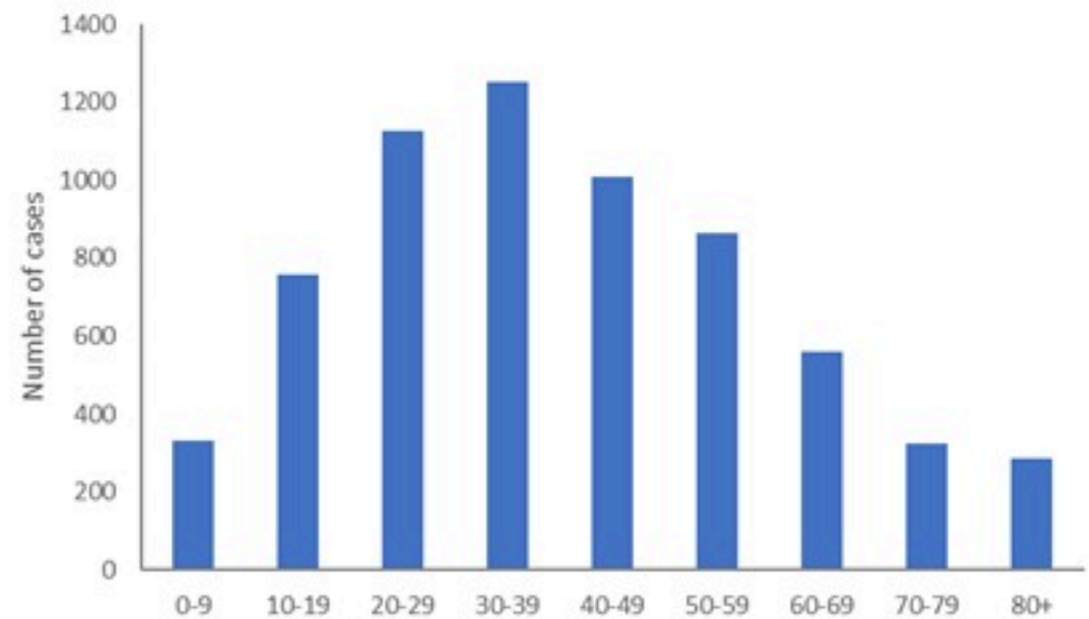
النسبة المئوية للفحوصات المحلية الإيجابية  
Positivity rate (%)



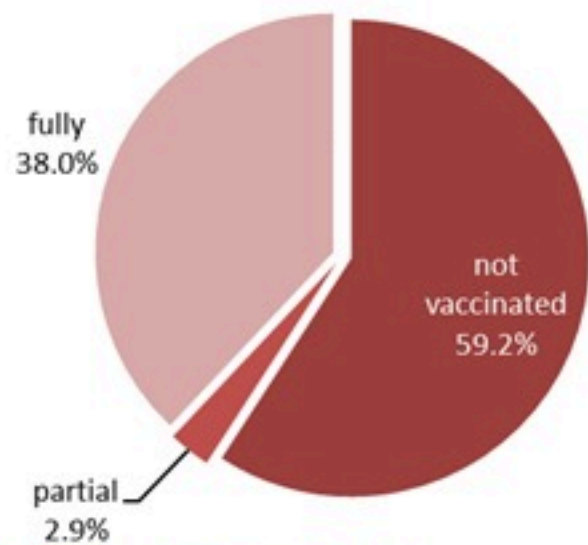
توزيع الحالات حسب المرض لـ 14 الأخريرة (%)  
Case distribution by severity for past 14 days (%)



توزيع الحالات حسب العمر لـ 14 الأخريرة  
Case distribution by age group for past 14 days

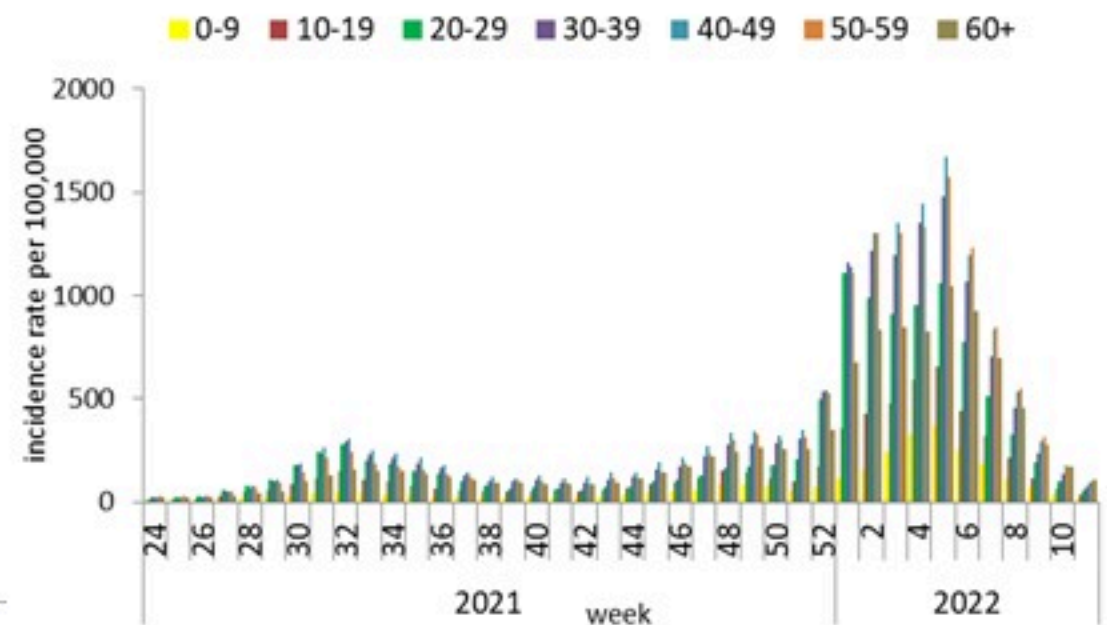


توزيع الحالات حسب الوضع التلقيحي لـ 14 الأخريرة (%)  
Case distribution by vaccination status for past 14 days (%)



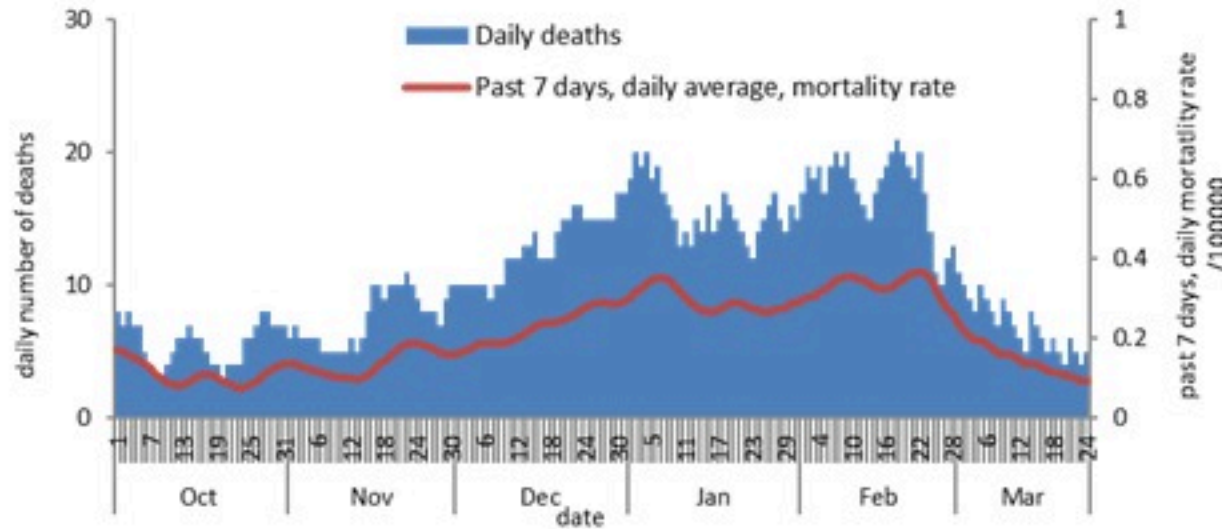
Fully: more than 14 days after 2<sup>nd</sup> dose  
Partial: between 14 days post 1<sup>st</sup> dose and 14 days post 2<sup>nd</sup> dose  
Not vaccinated: 0 dose, or less than 14 days post 1<sup>st</sup> dose

نسبة الحدوث حسب العمر والاسبوع (لكل مئة ألف نسمة)  
Age specific incidence rate by age group and week (/100000)

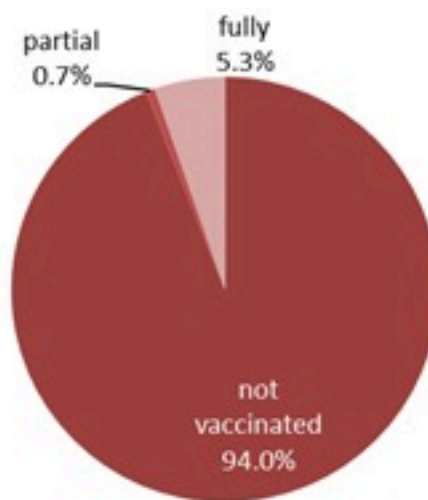




عدد الوفيات حسب ونسبة الوفيات لكل مئة ألف حسب اليوم  
Deaths and mortality rate (per 100000) per day



توزيع الوفيات حسب وجود الوضع التلقيحي، 2022 (%)  
Deaths by vaccination status, 2022 (%)



Fully: more than 14 days after 2<sup>nd</sup> dose  
Partial: between 14 days post 1<sup>st</sup> dose and 14 days post 2<sup>nd</sup> dose  
Not vaccinated: 0 dose, or less than 14 days post 1<sup>st</sup> dose

جدول خصائص الوفيات  
Distribution of deaths by age group

وجود امراض مزمنة او وضع صحي خاص Underlying conditions	نسبة الاماتة % Case fatality %	عدد حالات الوفاة Number of deaths	الفئة العمرية Age group
	0.07	13	0-9
	0.03	19	10-19
	0.05	67	20-29
	0.14	179	30-39
	0.50	490	40-49
	1.32	1050	50-59
	4.18	2047	60-69
	10.16	2880	70-79
	20.65	3527	80+
<b>8793</b>	<b>0.94</b>	<b>10272</b>	<b>ALL</b>

جدول حالات الوفاة المسجلة خلال 24 ساعة المنصرمة والمثبتة  
Line list of confirmed covid-19 deaths for the past 24 hours

وجود امراض مزمنة	العمر (سنة)	الجنس	السكن (القضاء)	المستشفى	#
نعم	53	ذكر	بيروت	أوتيل ديو	1
نعم	63	ذكر	المنية-الضنية	المنية الحكومي	2
نعم	70	ذكر	جبيل	فتوح كسروان الحكومي	3
نعم	89	أنثى	كسروان	فتوح كسروان الحكومي	4
نعم	92	ذكر	كسروان	وفاة في المنزل	5



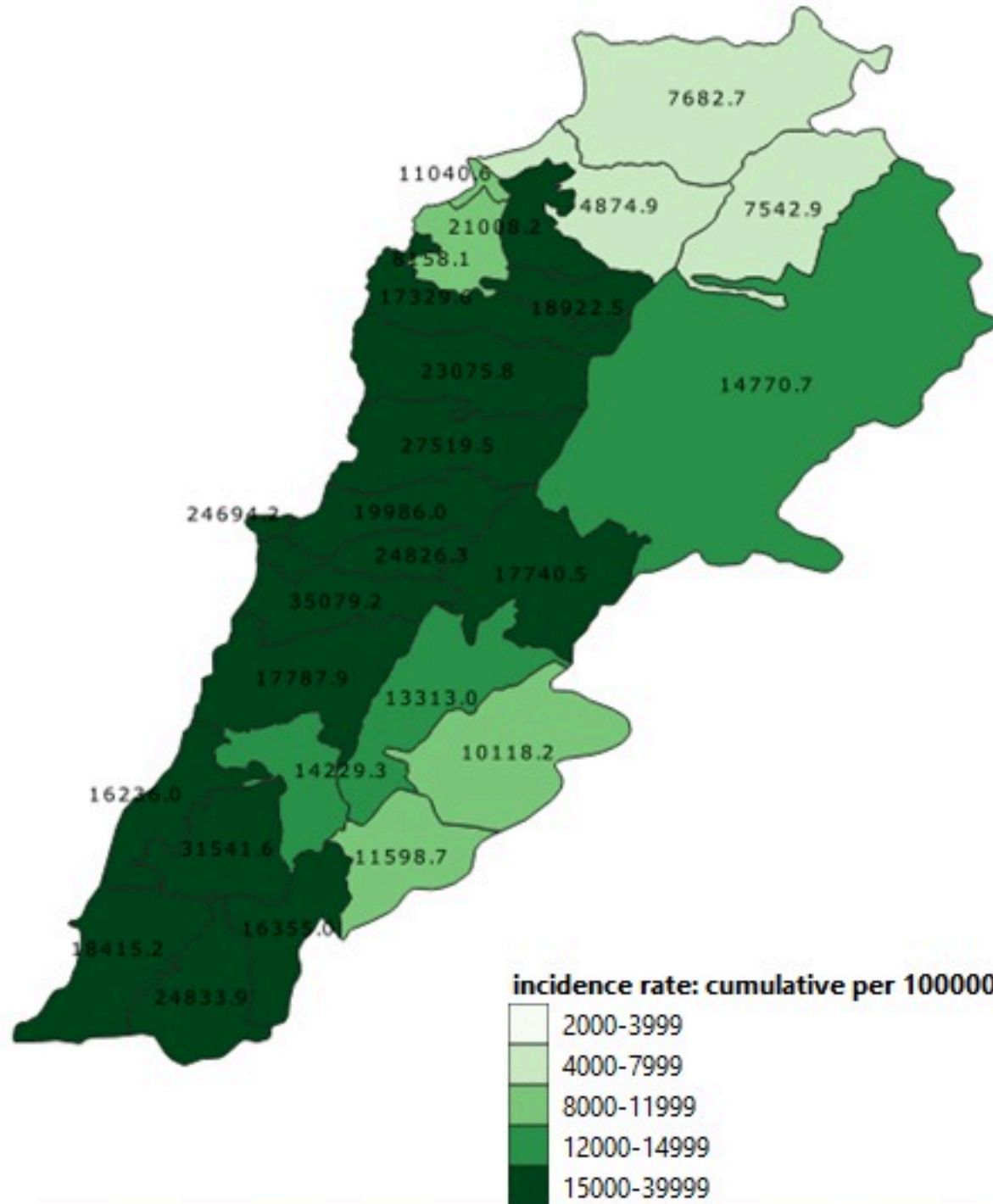
جدول الحالات لتاريخ 25 آذار 2022 – حسب البلدات والأحياء ليوم أمس  
Cases distribution by locality for past day

1	صور الرشيدية	1	فيد التحق	عاليه	3	الذكوانة	بيروت
3	برج الشمالي	1	مدينة الجديده	حي السلم	1	المكلس	الحمرا (بيروت)
1	دير قانون العين	1	الكوره	خلده	4	أطليليس	المصيطبة
2	جوبا	2	كوسبا	شويات الامراء	3	جل الذيب	تلة الخياط
2	قانا	2	ضهر العين	عرمون (عاليه)	1	الناقش	الظريف
1	معركة	1	فيد التحق	بلييل	2	الزلقا	المزرعة (بيروت)
1	حميرى صور	1	زهرتا	بسوس	2	بياقوت	الطريق الجديده
1	حناوي	1	زهرتا	الكحالة	1	الضبية	راس النبع (بيروت)
2	طورا	5	البترون	فيد التحق	1	مزرعة دير حوكر	البسطا التحتا
1	شعبية	1	شكا	كسروان	3	المنصورية (المتن)	الجعبتاوي
17	فيد التحق	1	فيد التحق	جويه صربا	4	الفنار	مار مغايل النهر
	جزين	2	عكار	جويه كسليك	3	عين سعاده	الخصر (بيروت)
2	وادي الليمون	1	منياره	نوق مكابيل	1	روميه	الأشرفية (بيروت)
	النبطية	1	بقرزلا	جويه حدير	2	بقتايا	فيد التحق
1	عقده النبطية الفوقا	2	عين يعقوب	نوق مصبح	7	بصاليم	بعبدا
2	كفر تبتيت	2	عويشات	أدوييس (كسروان)	3	المطيلب	الشيح
1	رومين	2	فيد التحق	جويه ساحل علما	3	الرايه	الجنح
1	دير الزهراني	4	رحلة	اليوار	1	قرنة شهوان	الاوزاعي
1	تول	1	رحلة الميدان	عجلتون	1	الربوه	الغبيري
1	زوطر الغربية	3	جديتا	البلونة	1	بيت الشعار	عين الرمادة (الشيح)
10	فيد التحق	2	سعدبايل	السهيلة (كسروان)	2	مزرعة بشوع	حاره حريك
	بنت جبيل	4	البقاع الغربي	جعتا	1	عين الخروبة	الليلكي
2	جمجمة	1	عين القبة (ب-غ)	عزير	1	الفریکه	المريجة (بعبدا)
1	كفر دونين	1	عزه	كفر حباب	2	قرنة الحمرا	تحويلة الغدير
6	فيد التحق	1	بعلبك	جديده عزير	2	برمانا (المتن)	بعبدا
	مرجعيون	3	بعلبك	عرمون (كسروان)	1	بعبدات	الحازمية (بعبدا)
1	إيل السقي	1	كفر دان	القلبيات (كسروان)	2	بيت مري	الحدث
1	خيام (مرجعيون)	1	صيدا	كفر ديبان	1	ضهر الصوان (المتن)	كفر شيما
1	دير سريان	1	صيدا الوسطاني	برمانا (كفر ذيبان)	1	دوار (المتن)	بسابا (بعبدا)
1	تولين	1	عين الحلوه	فيد التحق	2	مار موسى النوار	عاريا
1	فيد التحق	2	صالحية (صيدا)	جبيل	1	فيد التحق	الخريبة (بعبدا)
	حاصبيا	4	عازية	مستقا	5	الشوف	فيد التحق
1	حاصبيا	2	مغدوشة	بلاط (جبيل)	1	الناصمه	المتن
		1	قناريت	صمشيت	5	برجا	سن الفيل
21	كضاء فید التحق	2	إنصارية	ميفوق	1	بعاصير	جديده المتن
		1	معمارية	بجه	1	وادي الزينة	الدوره
		5	فيد التحق	طرابلس	2	بعقلين	الروضنة (بوشريه)
		2	صور	طرابلس الزيتون	1	الجديده (الشوف)	سد البوشريه
		3	صور	طرابلس باب الرمل	2	فيد التحق	السبتيه

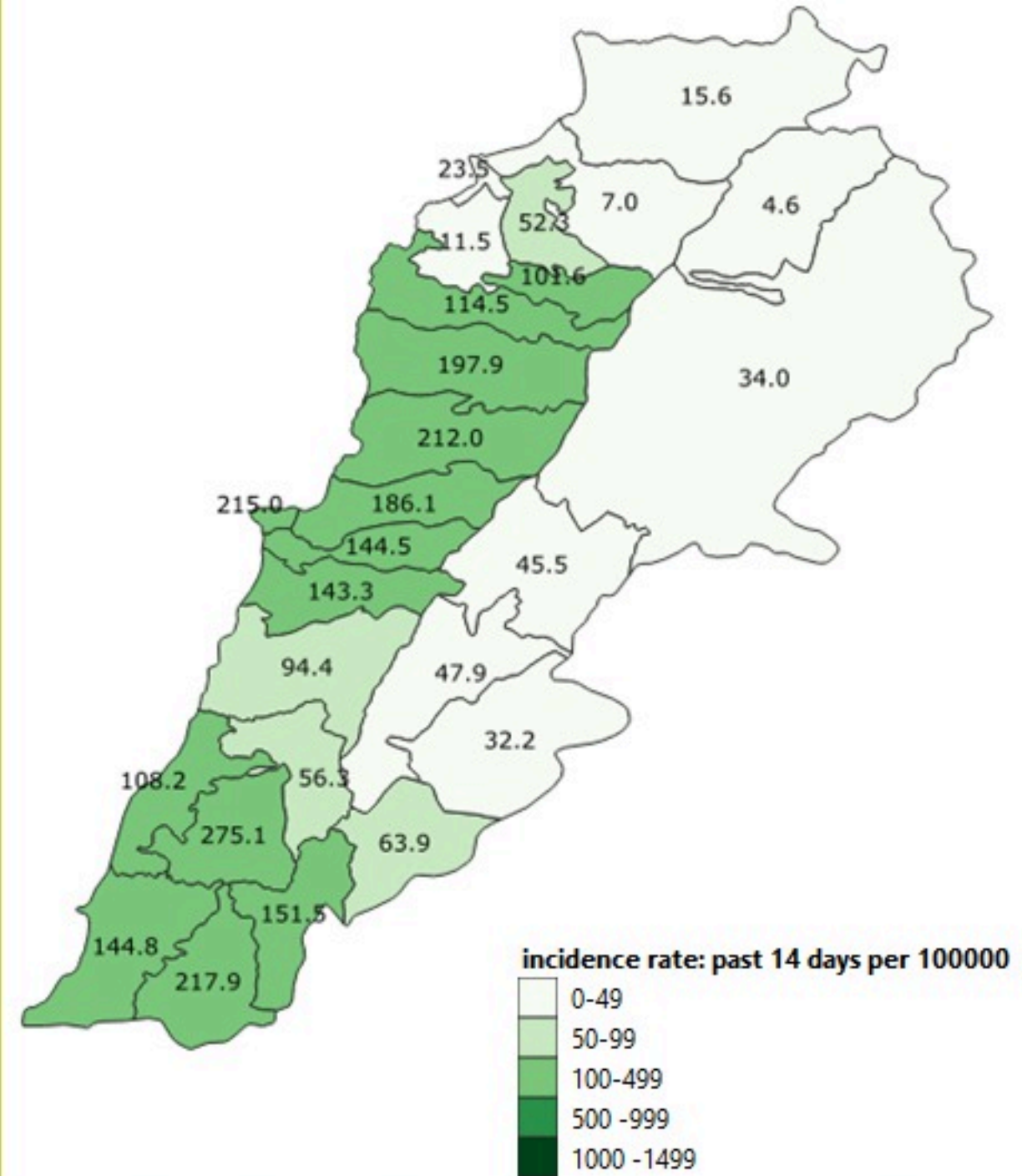




نسب الحدوث التراكمية لكل مئة ألف نسمة  
Cumulative incidence rate / 100000



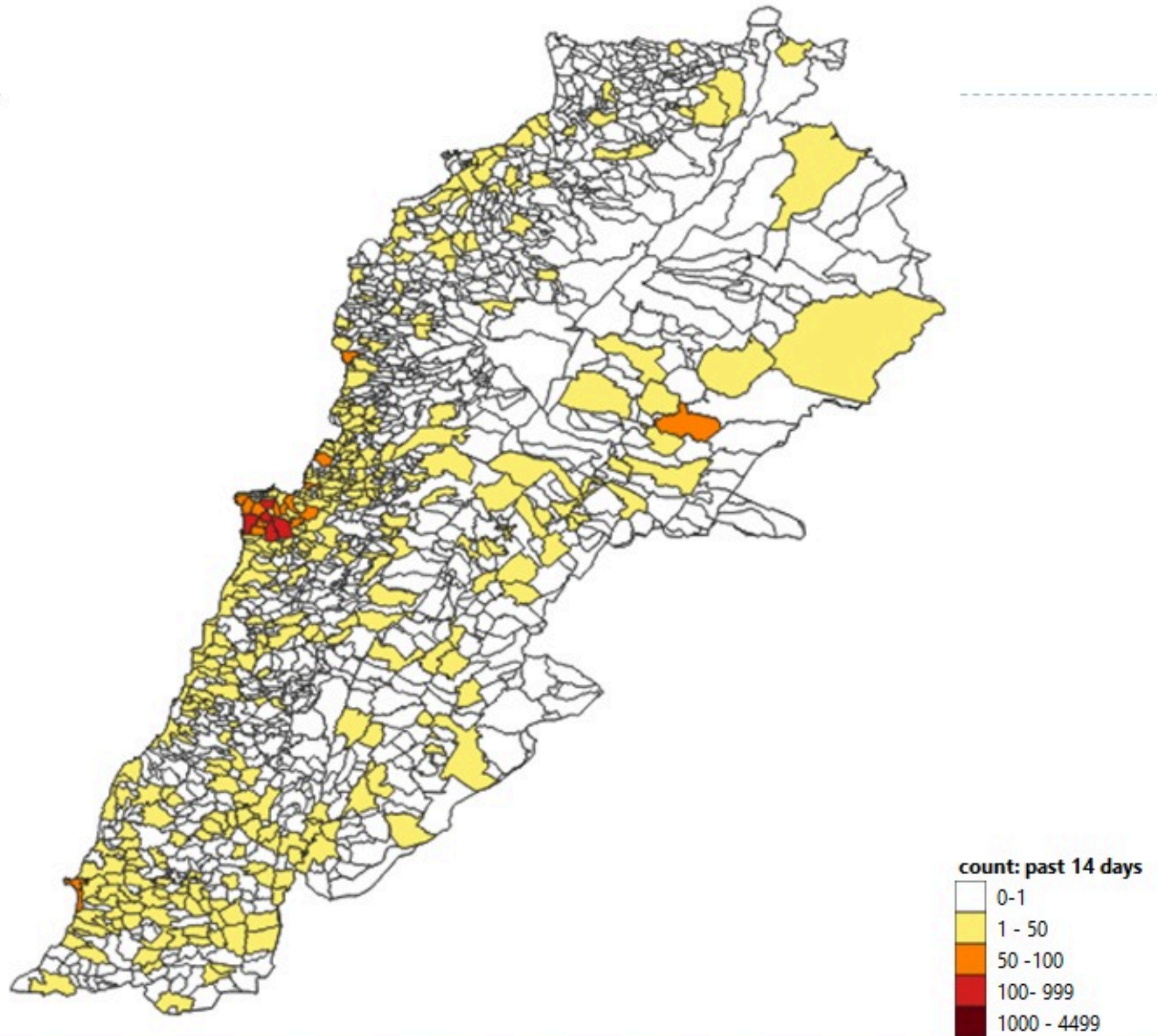
نسب الحدوث لـ 14 ايام الماضية لكل مئة ألف نسمة  
14-day incidence rate / 100000







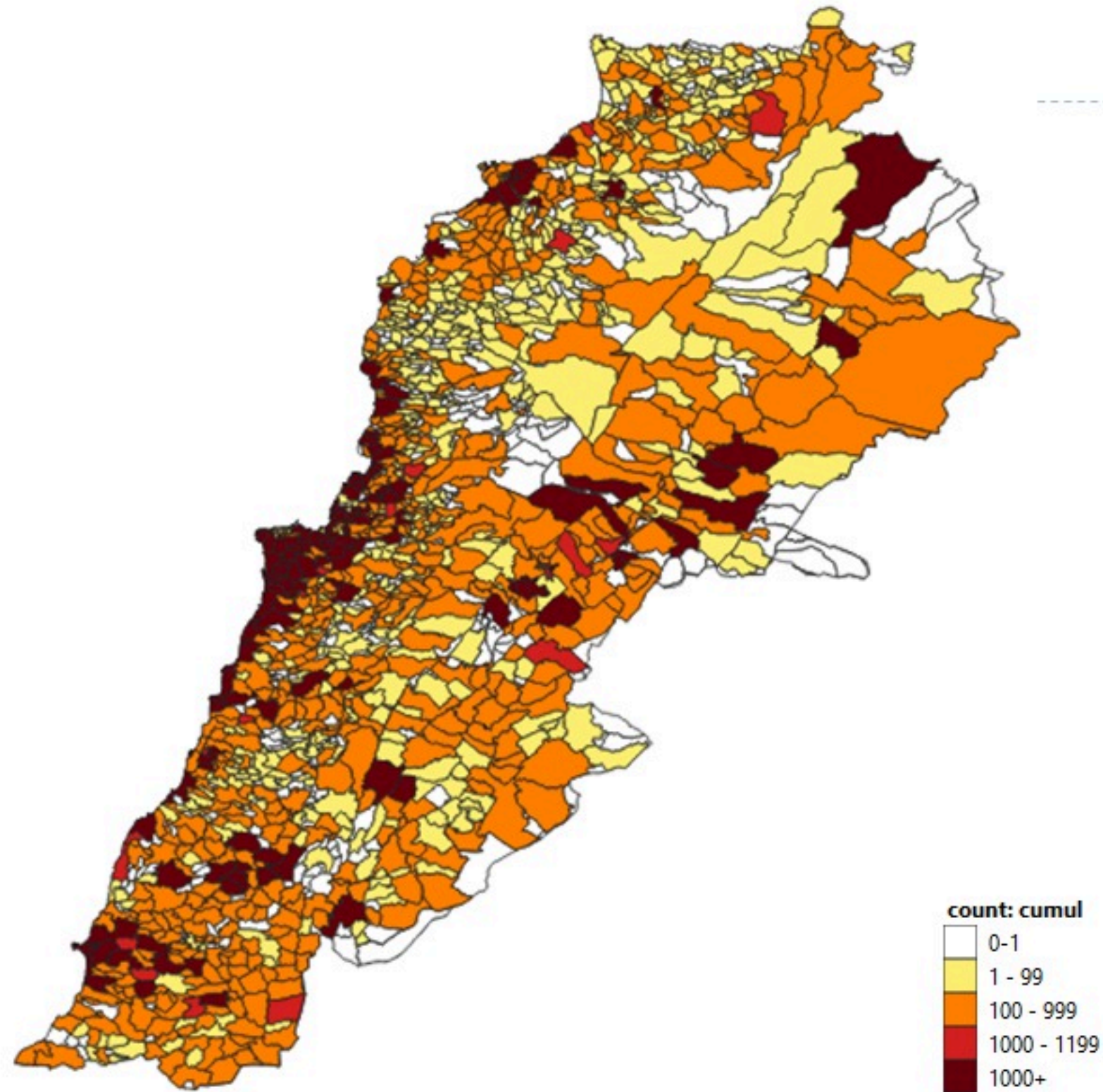






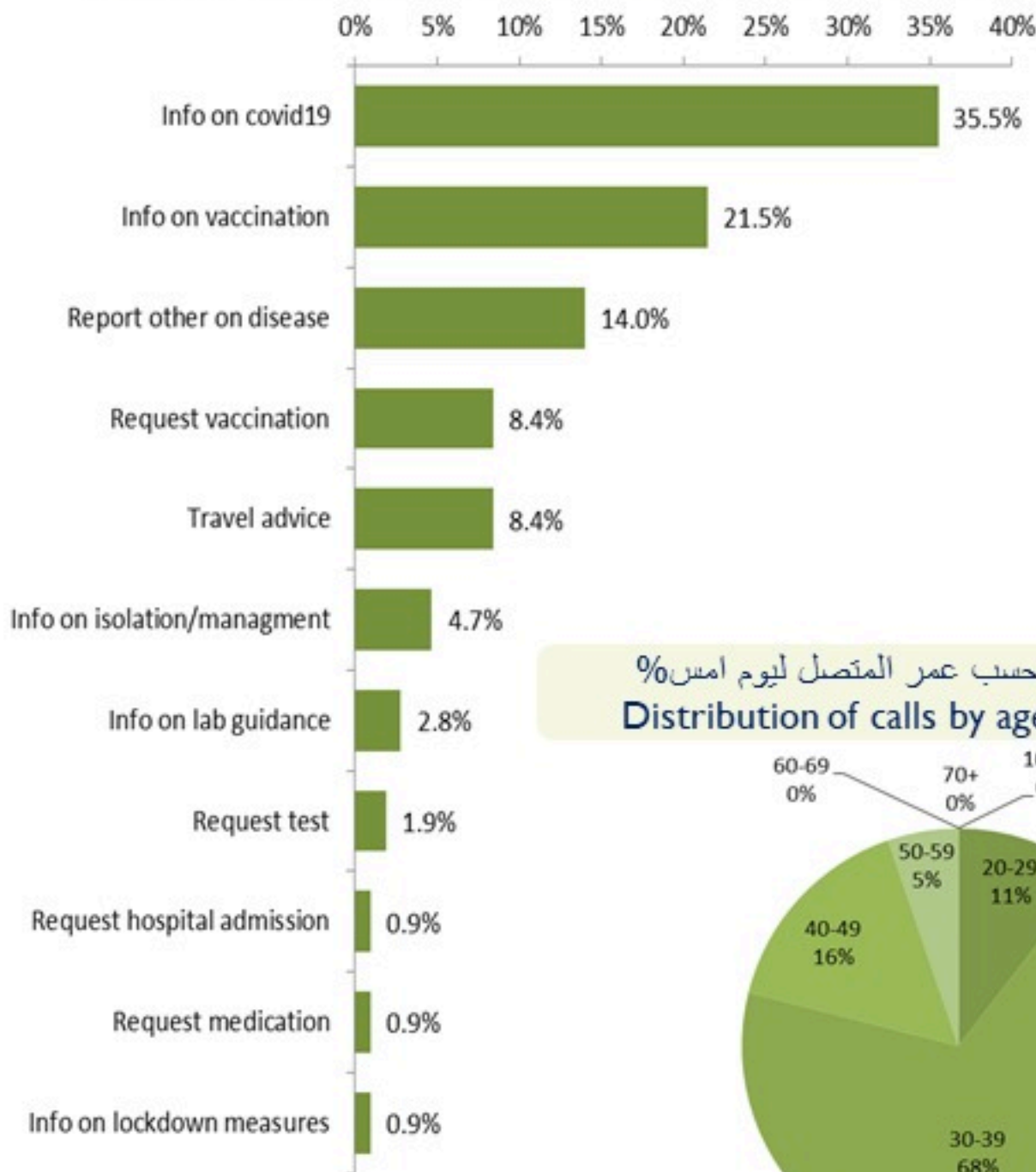


Map of distribution of cumulative number of cases by locality – 25 March 2022

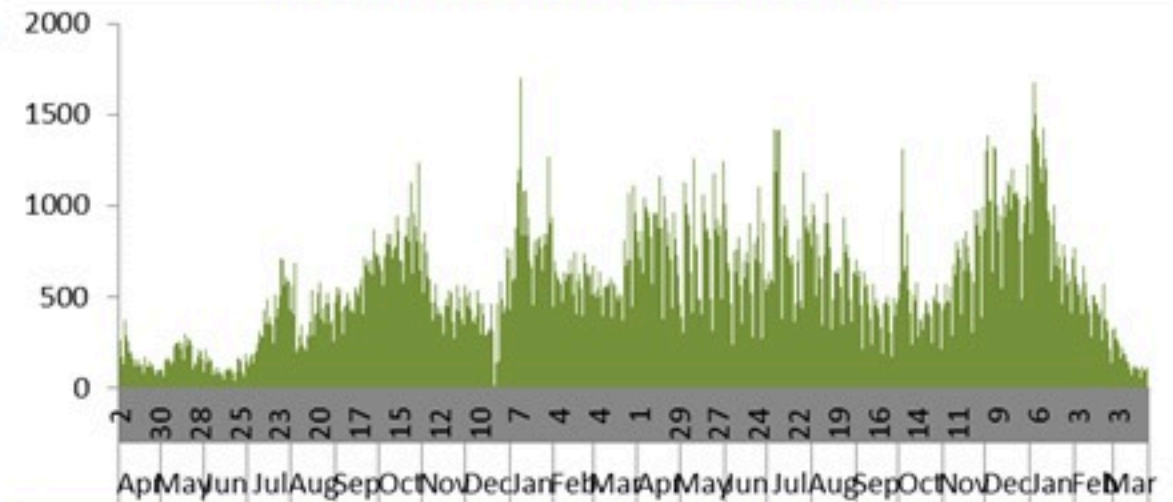




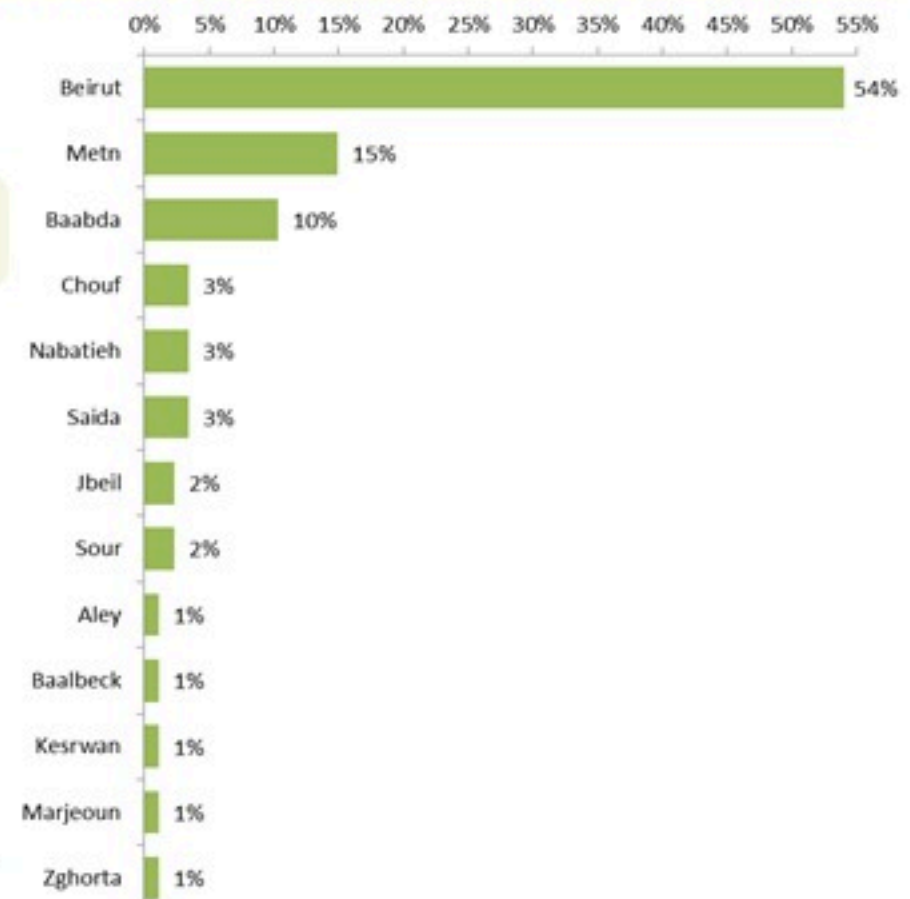
توزيع الاتصالات حسب سبب الاتصال ليوم امس %  
Distribution of calls by reason of call for past day %



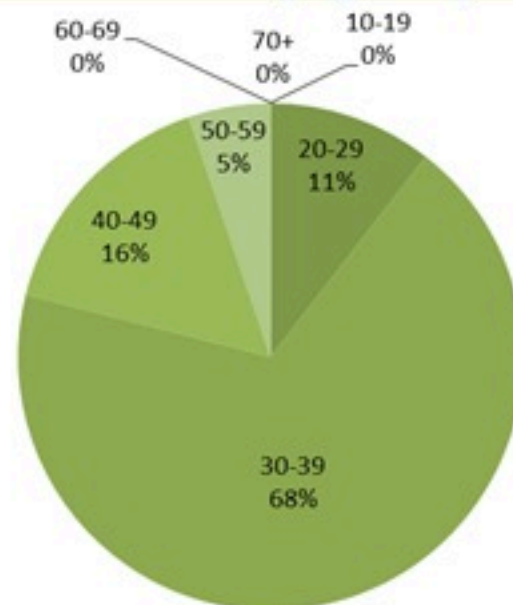
عدد الاتصالات المجاب عليها حسب اليوم  
Number of answered calls by day



توزيع الاتصالات حسب قضاء السكن للمتصل ليوم امس %  
Distribution of calls by caza of residence for past day %



توزيع الاتصالات حسب عمر المتصل ليوم امس %  
Distribution of calls by age for past day %







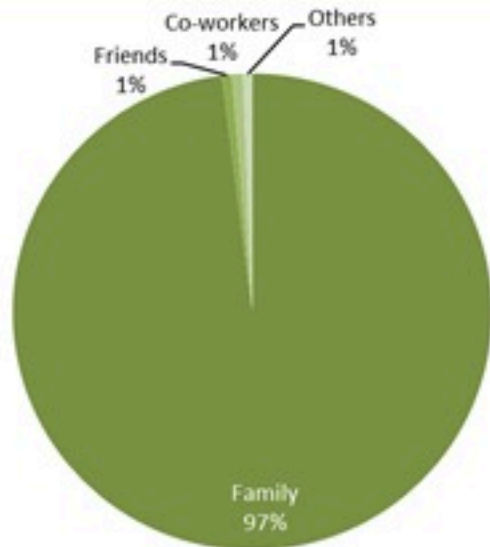
## Newly reported and cumulative COVID-19 confirmed cases and deaths, by Mohafaza, as 25 March 2022

Mohafaza	Cases			Deaths		
	New cases in last 7 days	Change in new cases in last 7 days	Cumulative cases	New deaths in last 7 days	Change in new deaths in last 7 days	Cumulative deaths
Beirut	418	-33%	120044	8	+167%	1048
Mount Lebanon	1311	-33%	473869	19	-17%	3880
North	125	-18%	89886	2	-50%	1508
Akkar	13	-64%	24084	0	-100%	513
Beqaa	65	-32%	56397	1	0%	911
Baalbeck Hermel	33	-51%	47026	2	+100%	785
South	393	-17%	120816	1	-75%	1053
Nabatieh	294	-23%	78258	2	-67%	574
Lebanon	2821	-30%	1090208	35	-20%	10272

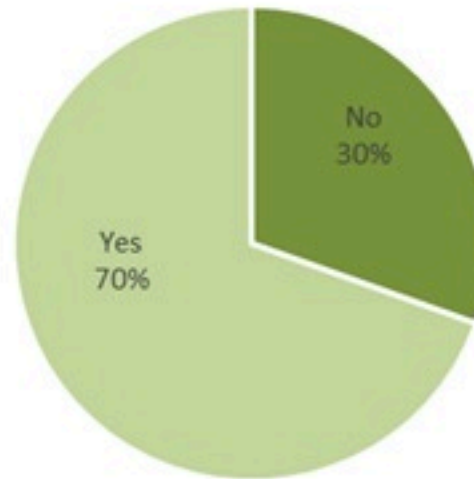




توزيع المخالطين حسب المحيط،  
ليوم امس  
Distribution of contacts by profile,  
past day



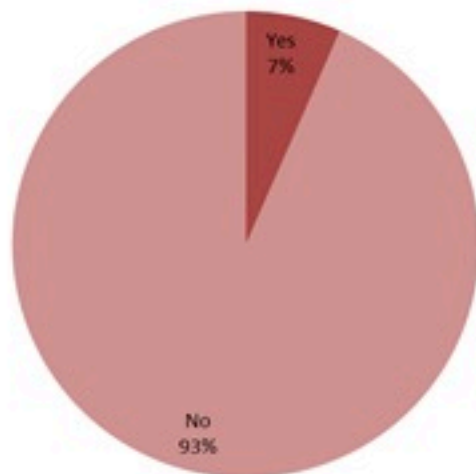
توزيع المخالطين حسب العوارض،  
ليوم امس  
Distribution of contacts by clinical  
presentation, past day



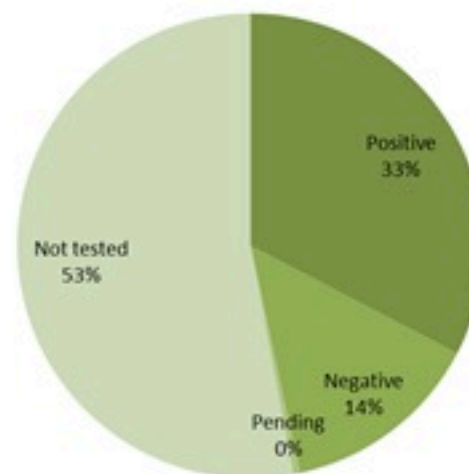
إحصاءات المخالطين الجدد ليوم امس  
Number of COVID-19 contacts,  
past day

2084	عدد الحالات والمخالطين التي تم الاتصال بها Number of cases & contacts called
1849	عدد الحالات والمخالطين التي تم الاتصال بها وتقصيها Number of cases & contacts called & investigated
1090	عدد المخالطين الجدد Number of new contacts

توزيع المخالطين حسب الوضع وجود عدوى سابقة  
ليوم امس  
Contact distribution by prior infection  
(past 3 months), past day



توزيع المخالطين حسب القحوصات المخبرية الحديثة  
ليوم امس  
Contacts distribution by recent testing  
status, past day



توزيع المخالطين حسب الوضع التلقيحي  
ليوم امس  
Contacts distribution by vaccination  
status, past day

