



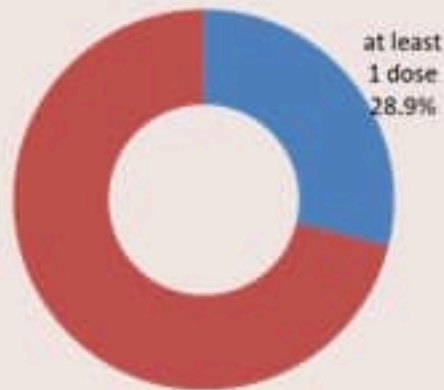
ترصد عدوى الكوفيد 19 في لبنان

24 آب 2021

التلقيح ضد الكوفيد 19 نحو مناعة المجتمع (المصدر: قاعدة بيانات Impact)

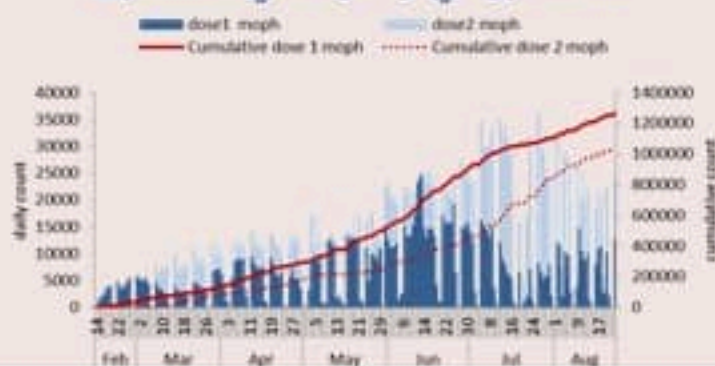
التلقيح	ليوم أمس	التراكمي	التغطية (على عدد السكان)
المسجلين	9891	2371445	34.7%
الجرعة الاولى	13455	1377533	*28.9%
الجرعة الثانية	12747	1132601	*23.8%

* من عمر 18 سنة وما فوق



نسبة التلقيح للجرعة
أولى على الأقل
(عدد الملقحين على
السكان)

العدد اليومي والتراكمي للملقحين



الفحوصات	ليوم أمس
عدد الفحوصات	20501
عدد الفحوصات المحلية	15948
عدد فحوصات PCR في المطار	3712
عدد فحوصات PCR للحدود	350
عدد فحوصات Antigen	491
إيجابية فحوصات PCR	1107
إيجابية فحوصات Antigen	97
مؤشرات الفحوصات	خلال 14 يوم الأخيرة
نسبة الفحوصات المحلية لكل 100000	4202
إيجابية فحص PCR لكل مئة فحص	8.4%

استعمال أسرة كوفيد في المستشفيات حسب اليوم

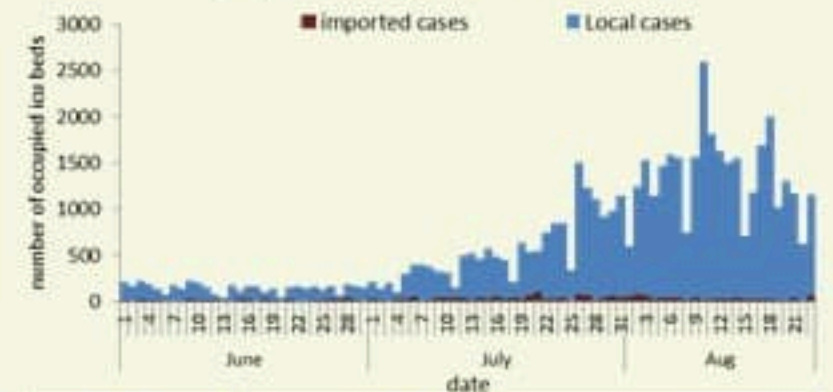


ليوم أمس	الاستشفاء
465	حالة استشفاء
222	حالة في العناية المركز
40	حالة مع تنفس اصطناعي

مستوى (4) من التفشي المجتمعي

الحالات	ليوم أمس	التراكمي
عدد الحالات المصابة	1149	593929
عدد الحالات المحلية	1086	586013
عدد الحالات الوارثة	63	7916
عدد حالات الوفاة	5	8019
عدد الحالات المكررة	82	-
عدد حالات الشفاء	-	547283
المؤشرات الوبائية	خلال 14 يوم الأخيرة	
عدد الحالات النشطة	19970	
نسبة الحدوث المحلية لكل 100000	376	
نسبة الوفيات لكل 10000	1.26	

عدد الحالات الجديدة حسب اليوم



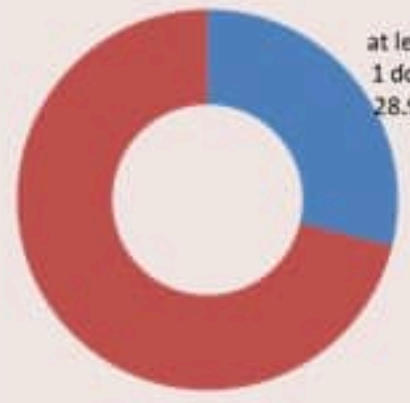
الخطوط المسافرة	ليوم أمس	التراكمي
اصالات (1) 1787	939	280346
اصالات 1214	97	343146



COVID-19 Vaccination (source: Impact database)

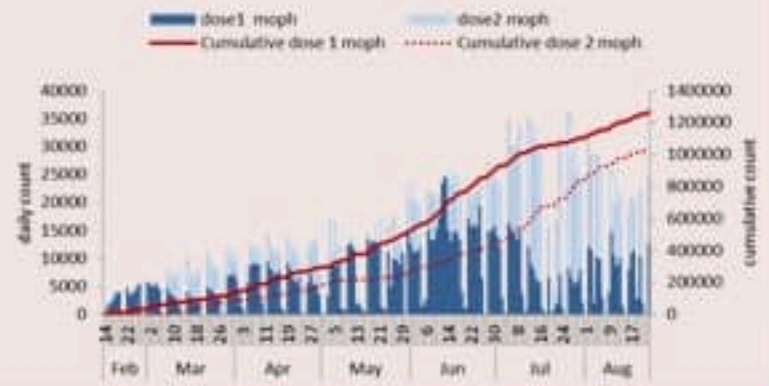
	Past day	Cumulative	Coverage (over population)
Registered	9891	2371445	34.7%
1 st dose	13455	1377533	*28.9%
2 nd dose	12747	1132601	*23.8%

* For 18 years and above



Vaccination coverage for at least the 1st dose (vaccinated/population)

Daily & cumulative number by 1st/2nd dose



Testing	Thursday
All tests	20501
Local PCR tests	15948
Airport PCR tests	3712
Border PCR tests	350
Antigen tests	491
Positive by PCR	1107
Positive by Antigen	42
Indicators	Past 14 days
Local testing rate / 100000	4202
Local positivity PCR test	8.4%

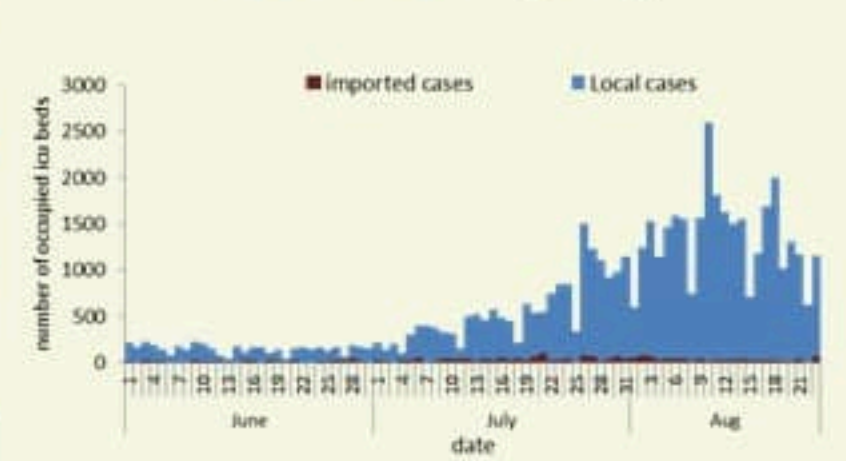
COVID19 hospital bed occupancy per day



Hospital admission	Past day
Occupied hospital beds	465
Occupied ICU beds	222
Mechanical ventilation	40

Cases	Past Day	Cumulative
Confirmed cases	1149	593929
Confirmed local cases	1086	586013
Confirmed imported	63	7916
Deaths	5	8019
Duplicate cases	82	-
Remission	-	547283
Indicators	Past 14 days	
Active cases	19970	
Local incidence rate /100000	376	
Mortality rate /100000	1.26	

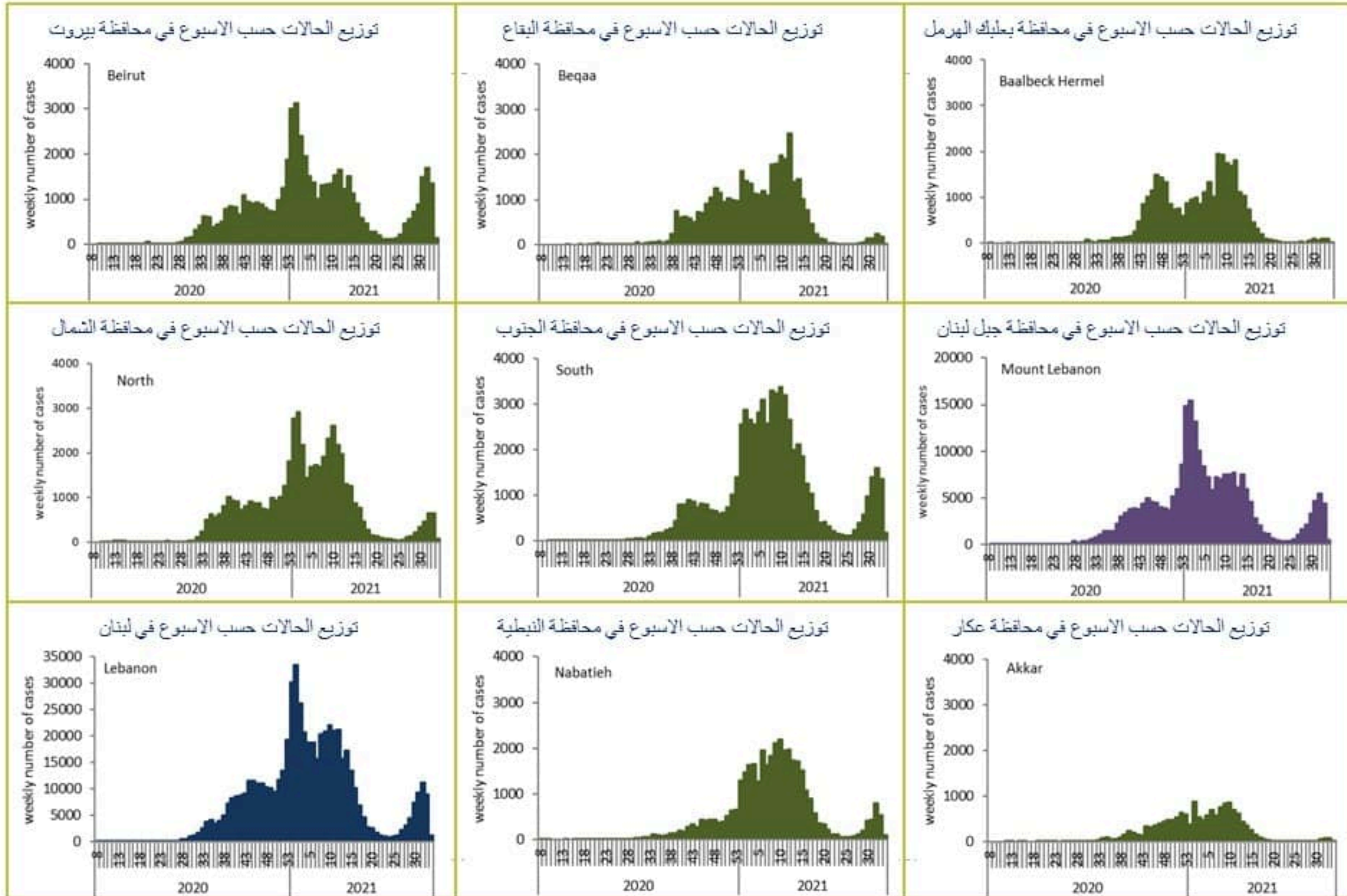
COVID19 Cases per day



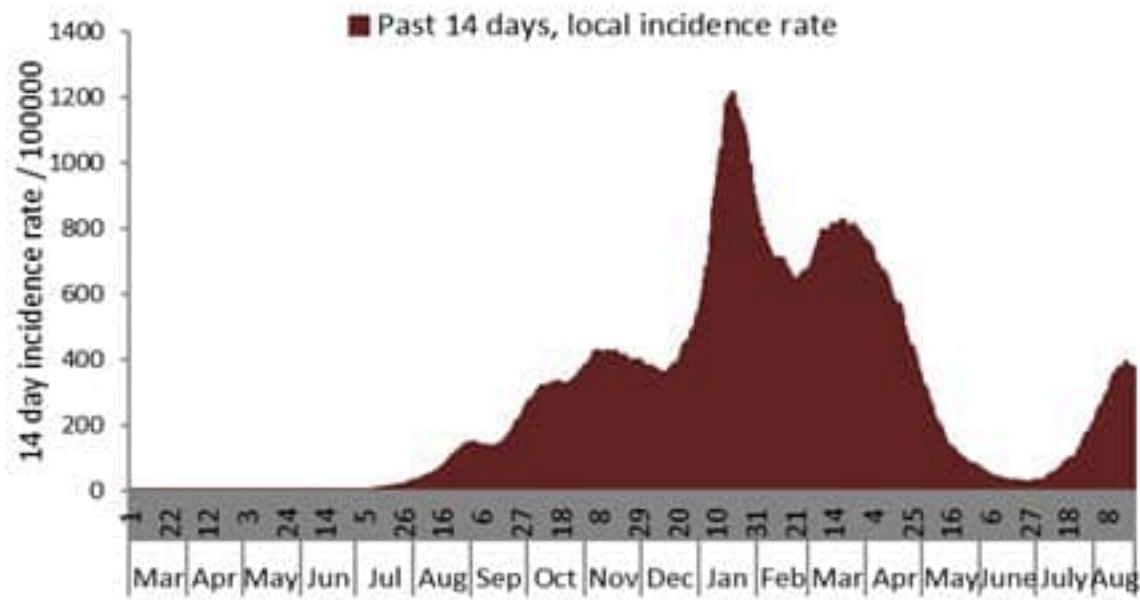
Call centers	Past day	Cumulative
Answered 1787 (I)	939	280346
Answered 1214	97	343146



Caza	نسبة الوفيات / Mortality rate		نسبة الحدوث / Incidence rate		يوم امس / Past day				التراكمي / Cumulative							التضاء
	للايام 14 / الاخيره Past 14 days	التراكمي / Cumulative	للايام 14 / الاخيره Past 14 days	التراكمي / Cumulative	حير الواقده Local	الواقده / Travel	الوفيات / Deaths	الحالات / Cases	الشفاء / الشفاء Remission	الشفاء الزمني / Time remission	الشفاء المخبري / Lab- remission	حير الواقده Local /	الواقده / Travel	الوفيات / Deaths	الحالات / Cases	
	/100000	/100000	/100000	/100000												
Beirut	2.88	162	628	11238	144	0	0	144	48,181	48,019	162	53,665	965	786	54,630	بيروت
Baabda	1.98	151	486	12878	169	0	2	169	77,868	77,789	79	84,185	559	996	84,744	بعبدا
Metn	1.42	138	504	10547	196	0	0	196	60,043	59,909	134	66,619	419	874	67,038	المتن
Chouf	0.48	147	254	11123	34	0	0	34	21,981	21,957	24	23,181	142	308	23,323	الشوف
Aleyh	3.41	210	668	19243	51	0	1	51	31,218	31,196	22	33,528	307	370	33,835	عاليه
Kesrwan	0.46	187	617	12887	59	0	0	59	24,825	24,754	71	27,532	183	403	27,715	كسروان
Jbeil	0.00	132	383	12143	14	0	0	14	12,346	12,298	48	13,258	59	145	13,317	جبيل
Tripoli	1.18	169	151	6391	56	0	0	56	20,264	20,244	20	21,501	228	575	21,729	طرابلس
Koura	0.00	144	370	10260	12	1	0	13	7,102	7,091	11	7,603	68	108	7,671	الكوره
Zghorta	0.00	184	323	12732	15	0	0	15	9,211	9,157	54	9,676	63	141	9,739	زحرنا
Batroun	0.00	131	371	9246	1	0	0	1	4,665	4,651	14	5,068	20	72	5,088	البترون
Akkar	0.64	120	50	5040	3	0	0	3	15,180	15,127	53	15,725	76	375	15,801	عكار
Becharreh	0.00	119	104	5889	1	0	0	1	1,461	1,404	57	1,531	5	31	1,536	بشري
Minieh Danieh	0.00	82	22	3304	5	0	0	5	6,832	6,816	16	7,040	52	176	7,092	المنية الضبية
Zahleh	0.00	271	128	12863	7	0	0	7	27,180	27,152	28	28,084	161	596	28,245	رحلة
West Bekaa	0.00	171	117	8759	0	0	0	0	8,372	8,369	3	8,729	56	172	8,785	البقاع الغربي
Baalbeck	1.40	192	66	10169	20	0	0	20	28,111	28,099	12	28,869	121	547	28,990	بعلبك
Hermel	1.53	155	43	5311	0	0	1	0	3,307	3,307		3,444	18	101	3,462	الهرمل
Rashaya	0.00	161	35	8340	0	0	0	0	3,279	3,278	1	3,357	15	65	3,372	راشيا
Saida	1.23	125	307	9288	91	0	0	91	27,939	27,925	14	30,016	275	408	30,291	صيدا
Sour	1.16	99	530	9580	92	0	0	92	29,047	29,028	19	32,535	404	342	32,939	صور
Jezzine	3.13	113	197	9797	4	0	0	4	2,961	2,957	4	3,122	10	36	3,132	جزين
Nabatieh	1.41	126	475	15861	68	0	1	68	20,948	20,940	8	22,252	178	178	22,430	النبطية
Bint Jbeil	1.25	132	337	10978	16	0	0	16	8,090	8,086	4	8,711	106	106	8,817	بنت جبيل
Marjeoun	0.00	99	238	8039	6	0	0	6	4,663	4,660	3	5,006	36	62	5,042	مرجعيون
Hasbaya	0.00	155	145	8550	0	0	0	0	2,445	2,445		2,474	70	46	2,544	حاصبيا
Unspecified					22	62	0	84	39,764	39,762	2	39,302	3,320	0	42,622	قيد التحق
Lebanon	1.26	151	376	11170	1086	63	5	1149	547283	546420	863	586013	7916	8019	593929	لبنان



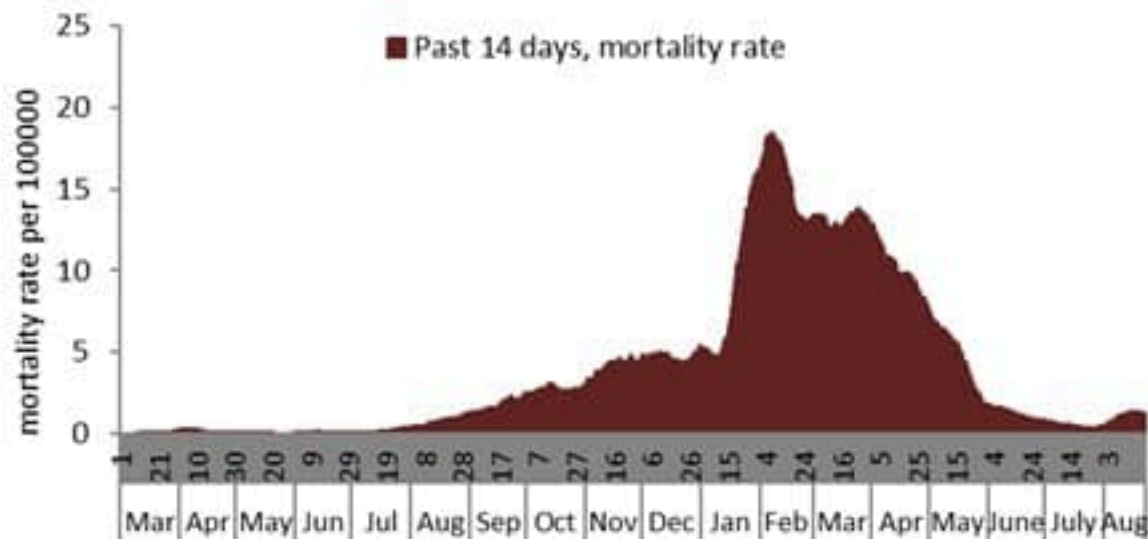
نسبة الحالات الجديدة لكل مئة الف نسمة خلال 14 يوم السابقة
Incidence rate for the 14 days (/100000)



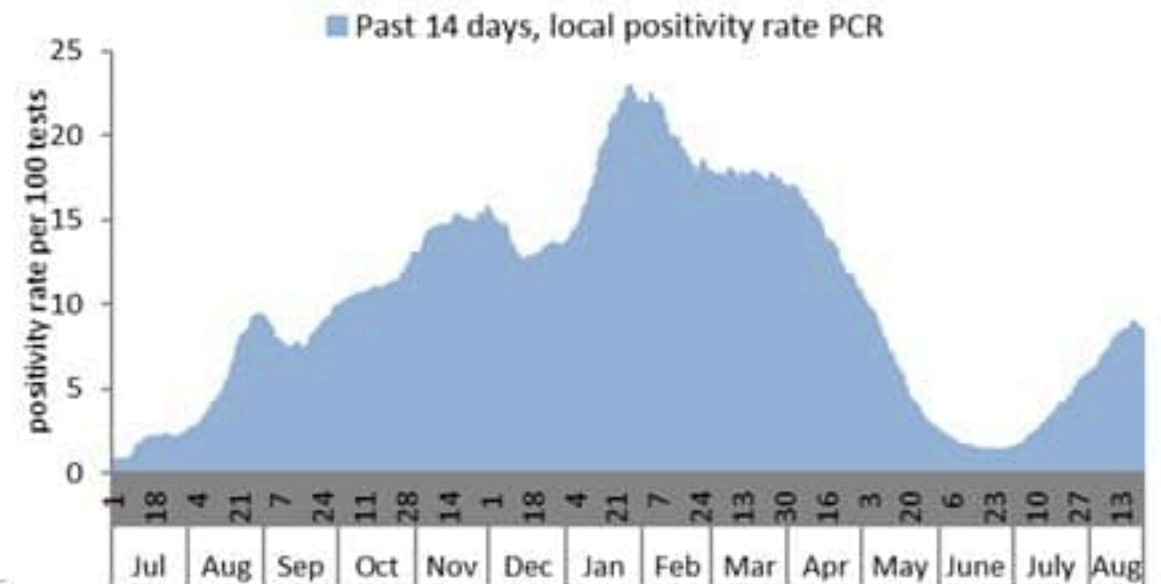
نسبة الفحوصات المحلية لكل مئة الف نسمة خلال 14 يوم السابقة
Testing rate for the past 14 days (/100000)



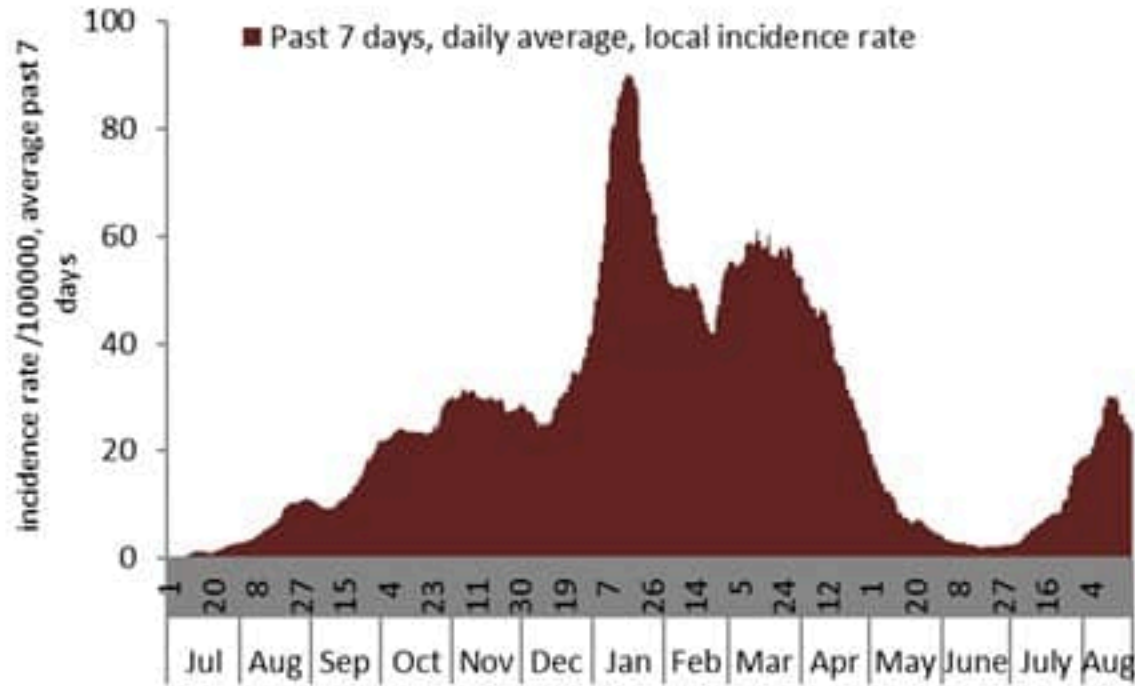
نسبة الوفيات لكل مئة الف نسمة خلال 14 يوم السابقة
Mortality rate for the past 14 days (/100000)



النسبة المئوية للفحوصات المحلية الإيجابية خلال 14 يوم السابقة
Positivity rate for the past 14 days (%)



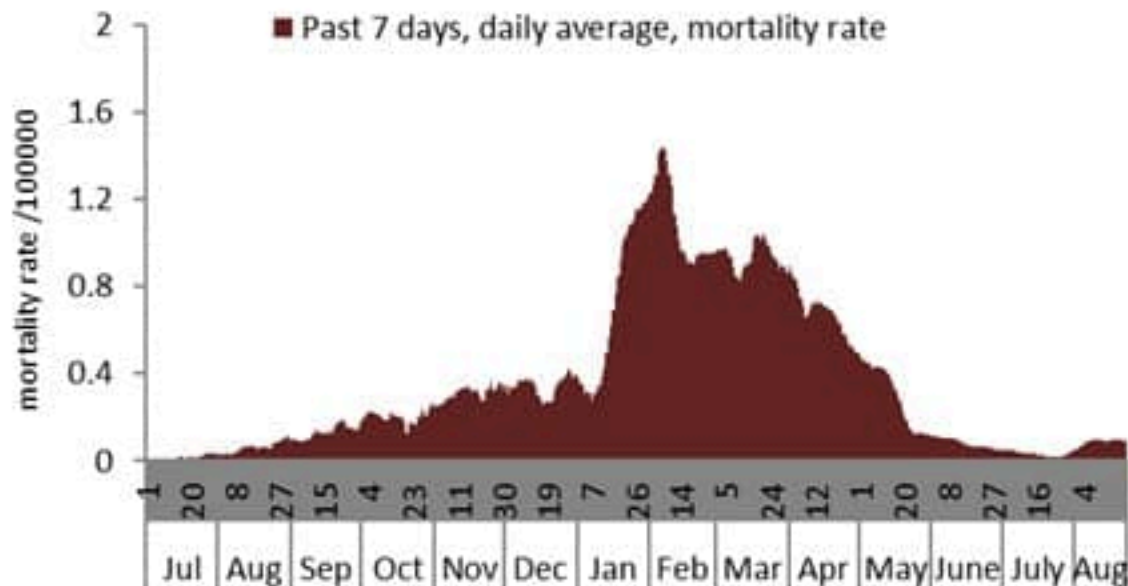
نسبة الحالات الجديدة لكل مئة ألف نسمة
Incidence rate (/100000)



نسبة الفحوصات المحلية لكل مئة ألف نسمة
Testing rate (/100000)



نسبة الوفيات لكل مئة ألف نسمة
Mortality rate (/100000)

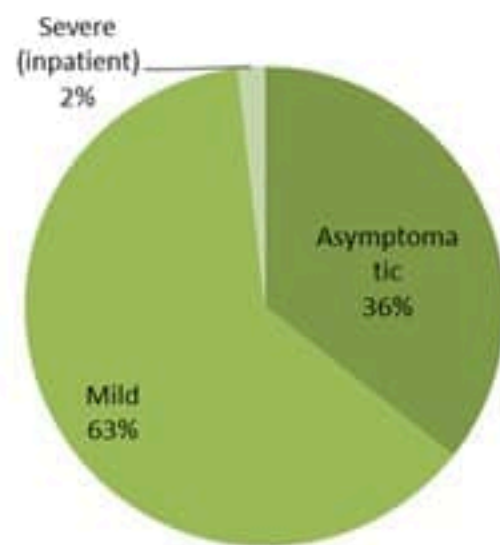


النسبة المئوية للفحوصات المحلية الإيجابية
Positivity rate (%)

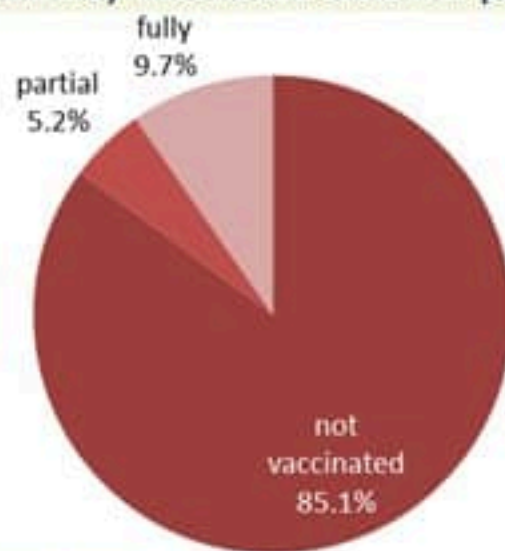




توزيع الحالات حسب المرض لـ 14 الأخريرة (%)
Case distribution by severity for past 14 days (%)



توزيع الحالات حسب الوضع التلقيحي لـ 14 الأخريرة (%)
Case distribution by vaccination status for past 14 days (%)

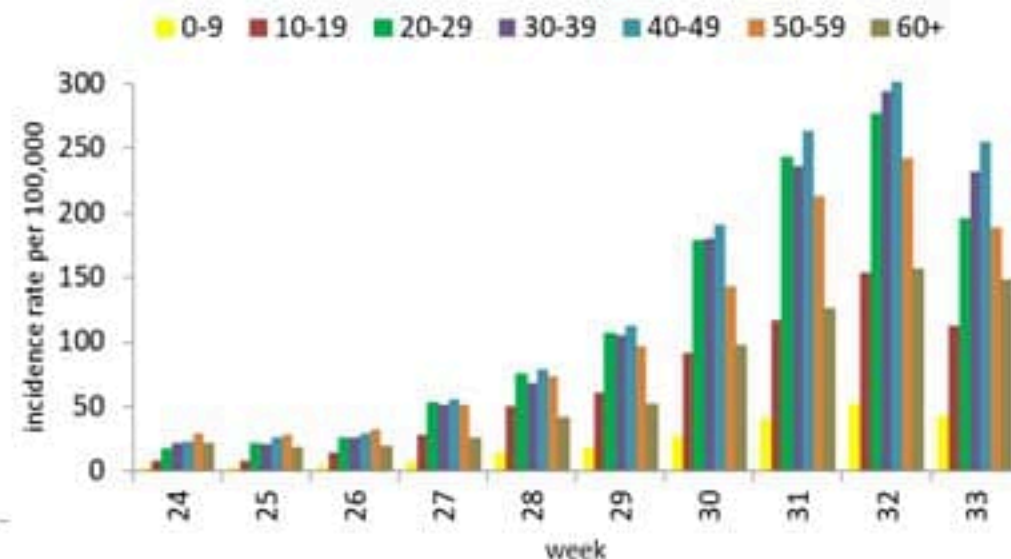


Fully: more than 14 days after 2nd dose
Partial: between 14 days post 1st dose and 14 days post 2nd dose
Not vaccinated: 0 dose, or less than 14 days post 1st dose

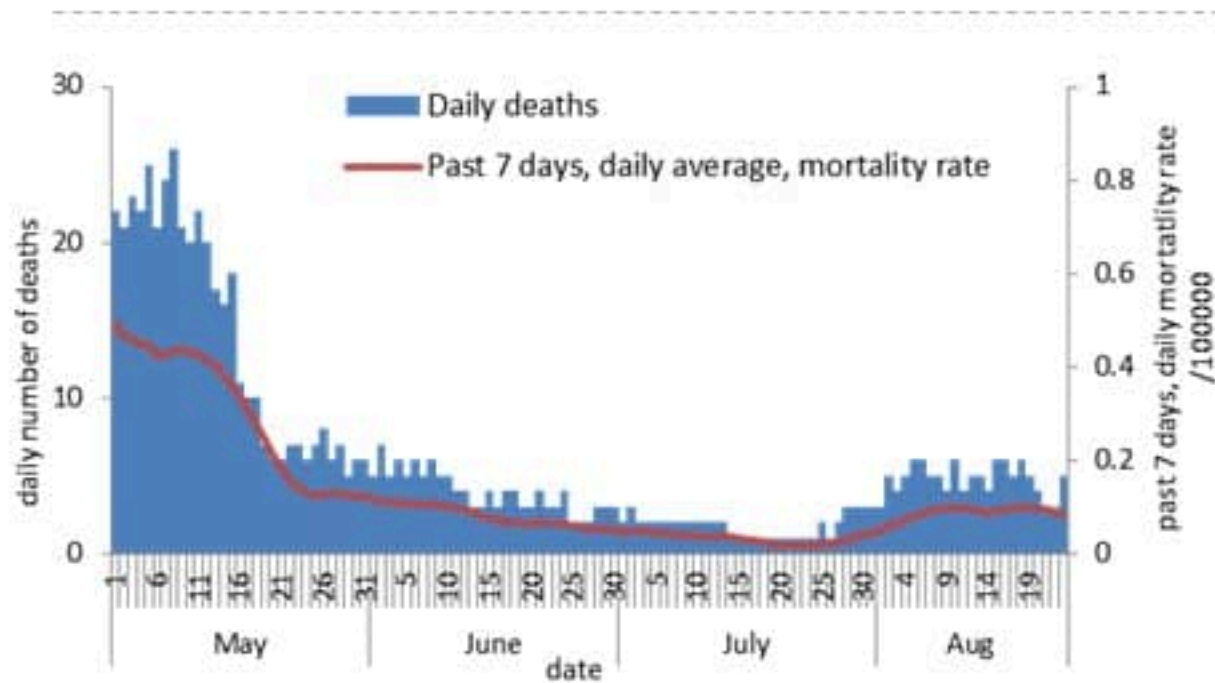
توزيع الحالات حسب العمر
Case distribution by age group

عدد الحالات لـ 14 الأخريرة Nb for past 14 days	عدد الحالات ليوم امس Nb for past day	الفئة العمرية Age group
987	51	0-9
2828	166	10-19
4306	218	20-29
3981	212	30-39
2769	131	40-49
1678	92	50-59
836	41	60-69
494	32	70-79
264	15	80+
1827	191	غير محدد، unspecified
19970	1149	Total المجموع

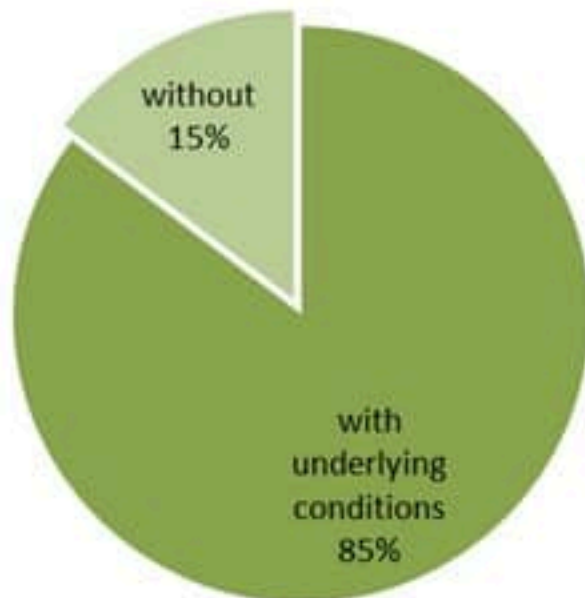
نسبة الحدوث حسب العمر والاسبوع (لكل مئة ألف نسمة)
Age specific incidence rate by age group and week (/100000)



عدد الوفيات حسب ونسبة الوفيات لكل مئة ألف حسب اليوم
Deaths and mortality rate (per 100000) per day



توزيع الوفيات حسب وجود امراض مزمنة او ظروف صحية (%)
Deaths by presence of underlying conditions (%)



جدول خصائص الوفيات
Distribution of deaths by age group

وجود امراض مزمنة او وضع صحي خاص Underlying conditions	نسبة الاماثة % Case fatality %	عدد حالات الوفاة Number of deaths	الفئة العمرية Age group
8	0.08	9	0-9
15	0.04	16	10-19
31	0.04	44	20-29
95	0.13	137	30-39
241	0.46	364	40-49
662	1.24	836	50-59
1392	3.94	1655	60-69
2043	9.50	2307	70-79
2359	18.21	2646	80+
6846	1.35	8014	Total المجموع

جدول حالات الوفاة المسجلة خلال 24 ساعة المنصرمة والمتتبعة
Line list of confirmed covid-19 deaths for the past 24 hours

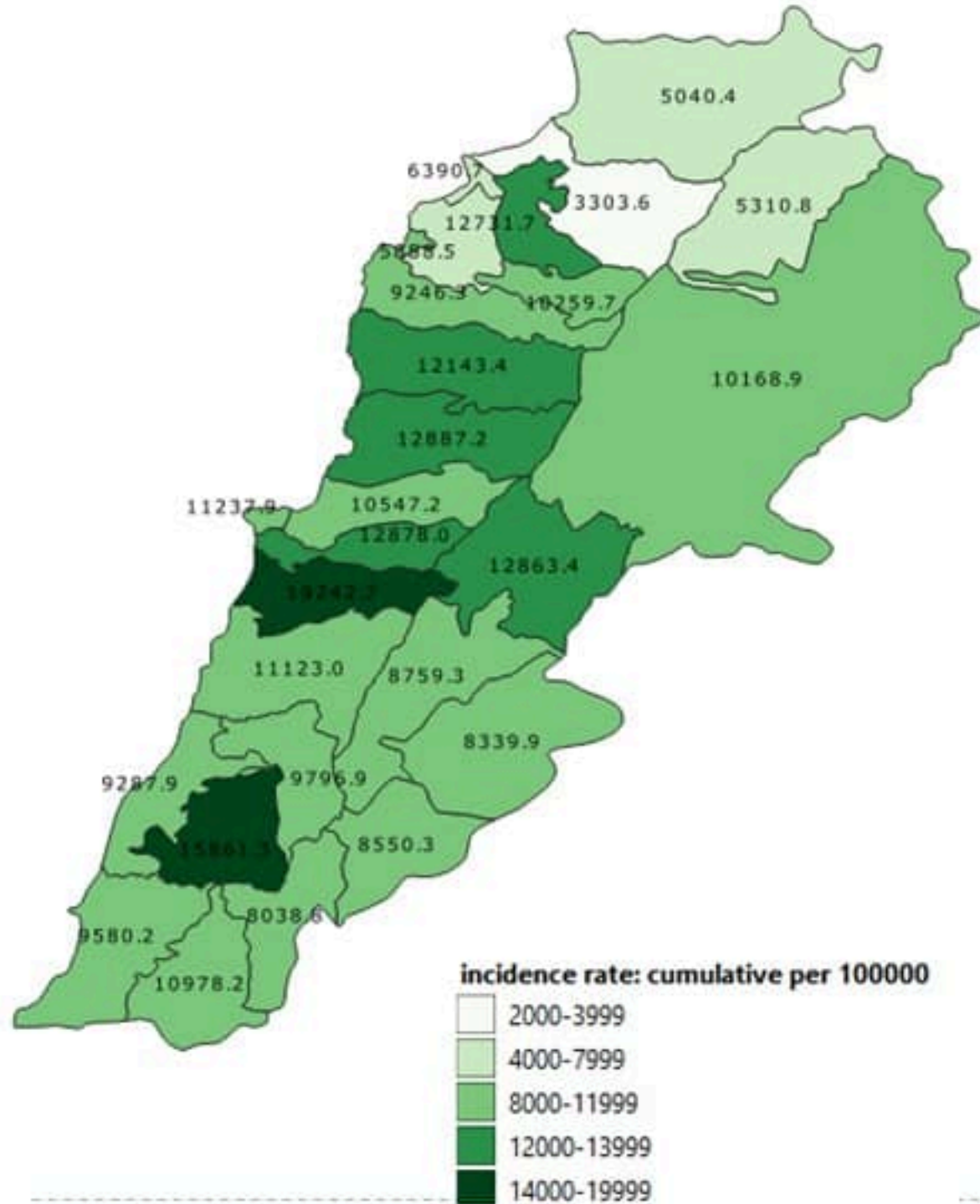
وجود امراض مزمنة	العمر (سنة)	الجنس	السكن (القضاء)	المستشفى	#
نعم	36	نكر	عاليه	بشامون	1
نعم	66	نكر	بعيدا	الحريري الحكومي	2
نعم	68	أنثى	الهرمل	الحريري الحكومي	3
نعم	70	نكر	النبطية	بري الحكومي	4
نعم	77	أنثى	بعيدا	الجامعة الأمريكية	5

1	حراجل	1	قيد التحق	4	بكنيا	3	وادي شحرور العليا	بيروت
2	فاريا		عاليه	2	بيت شباب	3	بسابا (بعيدا)	عين المرسة
	جيبيل	7	شويقات العمروسية	1	الفريكة	1	حاريا	راس بيروت
4	جيبيل	8	حي السلم	1	الجوار (المتن)	4	حماما	قريطم
1	حالات	1	حارة العمروسية	1	شرين	2	قالوعا	لروشه
1	ميقوق	6	خلده	1	قرية الحمرا	4	قيد التحق	الحمرا (بيروت)
1	قرطبا	4	شويقات الامراء	4	برمانا (المتن)		المتن	عين القبة (بيروت)
1	سرحينا	2	عزمون (عاليه)	1	جوره البلوط	15	برج حمود	المصيطبة
6	قيد التحق	7	يشامون	1	كتابة برمانا	1	البعه	الاوتيسكو
	طرابلس	4	عاليه	2	بعيدات	4	سن القيل	تلة الخياط
3	طرابلس الزيتون	1	عيتات	5	بيت مري	5	جديده المتن	الصداغ
1	طرابلس القباة	1	بحمون الضيعة	2	شهر الصوان (المتن)	1	راس الجديده	الظريف
1	الظلمون	1	شارون	1	وطى المروج	1	البوشرية	المزرعة (بيروت)
2	البدوي	9	قيد التحق	1	بولونيا	4	النوره	البسطا الفوقا
1	مخيم البدوي		كسروان	2	المروج	3	الروضه (بوشرية)	الطريق الجديده
48	قيد التحق	3	جويه صربا	1	الخنشاره	4	سد البوشرية	البسطا التحتا
	الكوره	4	جويه كسليك	2	شوير	1	السبيته	الجميره
1	امينون	4	ثوق مكابل	2	بتغرين	7	النكوانه	الرميل
2	كفر عقا	2	حاره المير (جويه)	1	زبورعا	7	أنطلياس	الأشرفية (بيروت)
1	بطرام	3	جويه عنبر	1	يسكتنا	2	منقلة مزهر	قيد التحق
1	كوسبا	2	ثوق مصبح	12	قيد التحق	2	جل النيب	بعيدا
1	بثرومين	1	أنوبس (كسروان)		الشوف	13	النقاش	الشيح
1	راس مسقا	2	جويه حاره صخر	1	الناصمه	4	الزلقا	الجناح
3	شهر العين	2	طبرجا	1	بعل الناصمه	6	الضيبة	الأوزاعي
1	جديده برقاشا	1	أدما والدفه	2	شحيم	6	مزرعة دير حوكر	بير حسن
1	بكتين	6	عجنتون	1	مزبود	15	المنصورية (المتن)	الغيري
1	قيد التحق	4	البثونة	1	بلهون	6	القدار	عين الرمانة (الشيح)
	زعرتا	2	السهيبة (كسروان)	2	الحيه	4	عين سعاده	فرن الشباك
4	زعرتا	1	جعبتا	2	جنرا	1	روميه	حاره حريك
2	رشعين	2	عيطوره (كسروان)	1	وادي الزينة	14	يصاليم	الليلكي
5	مجدليا (زعرتا)	2	عزير	3	الوردانيه	5	المطيب	برج البراجنة
1	حاره القوار	1	عوسطا	1	بسابا (الشوف)	1	بيت الككو	المريجة (بعيدا)
1	كرم سده	1	بطحا	1	بعقلين	1	اليسار	تحويطة الغدير
1	مزياره	2	الكفور (كسروان)	1	الجاهلية	4	الريوه	بعيدا
1	حيتان	1	الغياة	1	حصروت	3	بيت الشكار	الحازمية (بعيدا)
	البثرون	4	القلبيات (كسروان)	11	بععاتا (الشوف)	3	ديك المحدي	مار تقلا (بعيدا)
1	البثرون	1	رخصين	1	الخريبة (الشوف)	1	ثوق الخراب	الحدث
	عكار	4	كفر بيبان	2	بثون	1	عين عار	اللويزة (بعيدا)
2	نهر البارد	1	فقرا	1	جباغ (الشوف)	3	مزرعة يشوع	كفر شيما

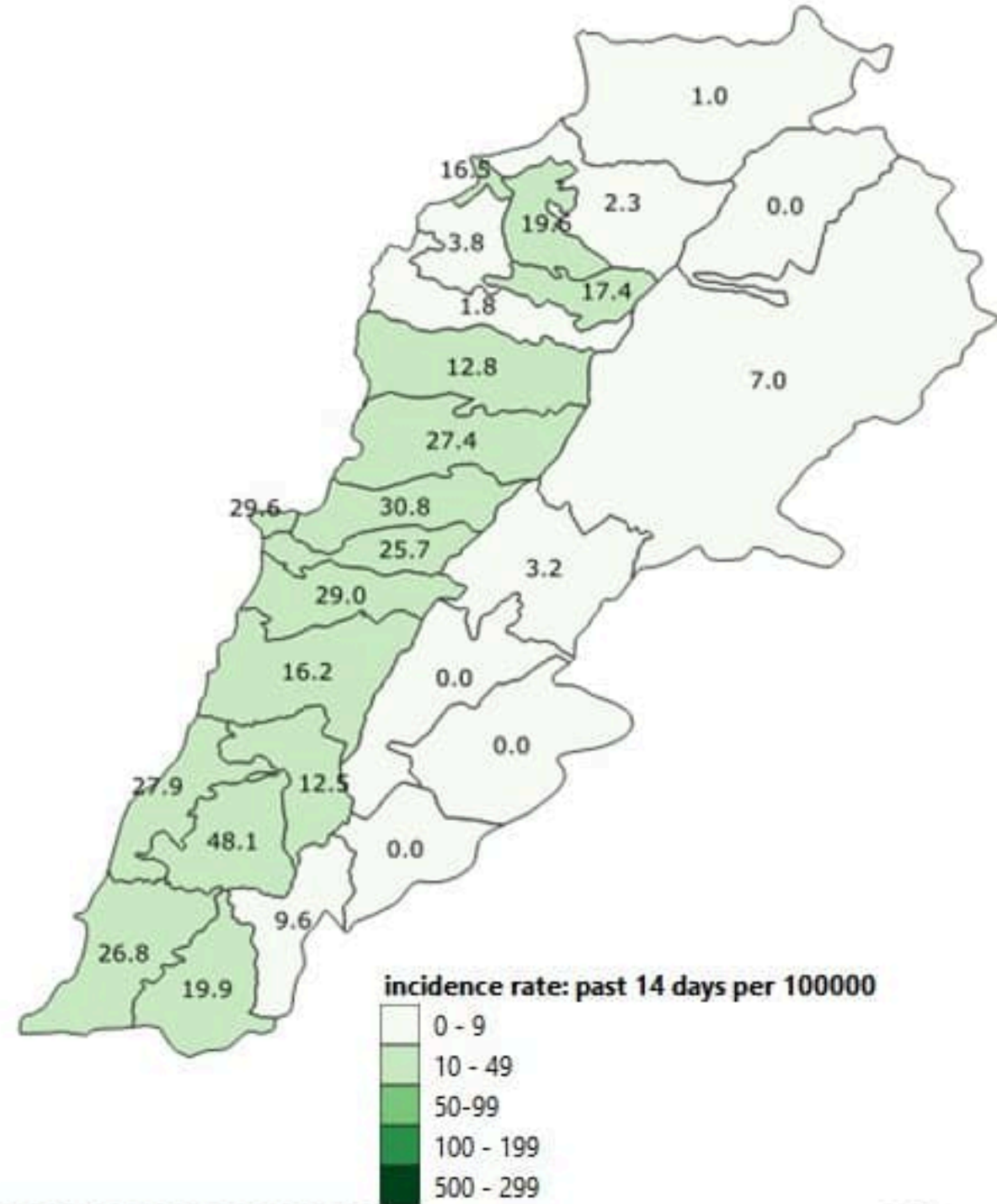
1	عندورية (بنت جبيل)	1	شيجين	1	درب السيم	1	قيد التحق
12	قيد التحق	2	قنبلية (صور)	1	كزاريت		بشري
	مرجعون	2	جبين	1	خرايب (صيدا)	1	حصرون
1	ديين	1	بستان (صور)	1	زرارية		المبيه الضبيه
1	طبية (مرجعون)	1	قيد التحق	1	عدلون	1	النبي يوشع
2	ميس الجبل		جزين	2	بابلية	1	بقاع صفرين
2	مجدل سلم	1	بكاسين	1	صرفند	1	عين القيد (المبيه الضبيه)
		1	كفر فالوس	1	كعقبة الصنوبر	2	بخعون
84	قضاء قيد التحق	1	عين المير (إسطنبول)	4	بيسارية		رحلة
		1	جسدابا	1	كوثرية السيد	1	رحلة الراسية
			البيطية	2	سككية	1	رحلة المعلقة
		5	بطية التحتا	1	عروسية	1	حزرتا
		1	مزرعة كفر جور	2	عقرون	2	تعطبا
		1	زبدن (البيطية)	2	كفر حنا (صيدا)	1	رياق
		1	كفر رمان	2	كفر ملكي (صيدا)	1	قيد التحق
		9	حبوش	35	قيد التحق		بعلبك
		1	كفر تبييت		صور	2	بعلبك
		2	حومين الفوقا	14	صور	1	نورس
		1	عرب صاليم	1	صور البصن	1	مجدلون
		2	حومين التحتا	4	صور الرشيدية	1	راس بعلبك السهل
		6	شرقية	9	برج الشمالي	3	عين (بعلبك)
		2	تول	5	بئر قانون العين	3	عين بعلبك حارة الشمالية
		2	تميرية	3	جوبا	2	حرسال
		6	حاروف (البيطية)	2	عبييت	1	يمونة
		2	دوير (البيطية)	4	باتوح (صور)	1	كصرتبا
		2	جبشيت	1	بئر عامص	3	تمين التحتا
		1	عنا	7	باريش	1	حوش النبي
		4	إنصار	1	قانا	1	بوداي
		2	روطر الغربية	3	معركة		صيدا
		4	كصيبة (البيطية)	1	رشكايه	1	قياعة
		1	أرتون	1	صديقين	3	حارة صيدا
		1	كعقبة الجسر	2	عين بعال	1	ميه وميه
		1	بريق	1	برعلية	4	عين الحلوه
		2	كفر صير	16	بازورية	1	مجدليون
		4	صير الغربية	1	طير نبه	8	عبرا
		5	قيد التحق	2	طورا	1	قرية (صيدا)
			بنت جبيل	3	شحور	1	بقسطا
		2	عين ايل	1	حلوسية	1	عين النلب
		1	عيترون	3	عباسية (صور)	12	هازية



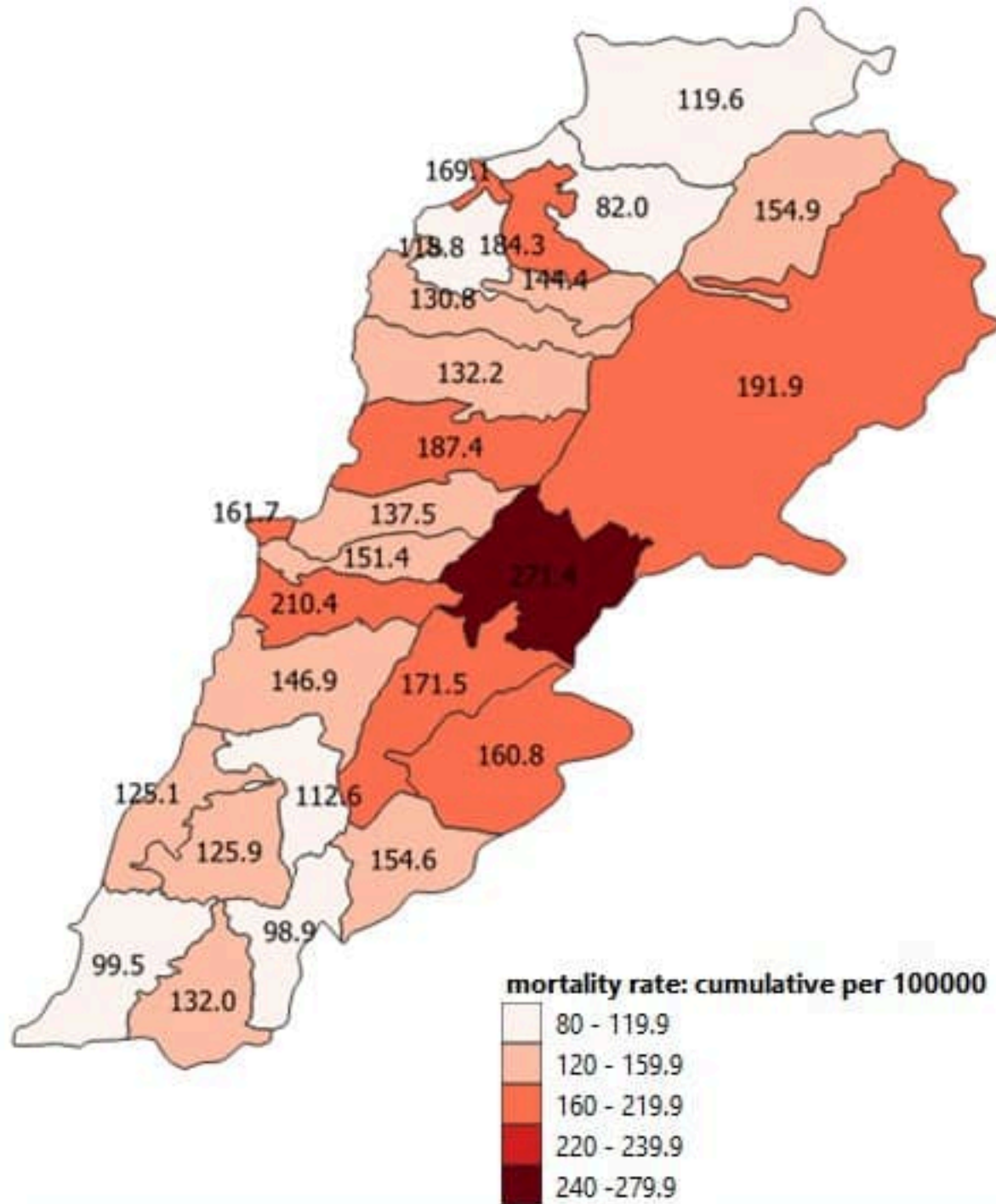
نسب الحدوث التراكمية لكل مئة ألف نسمة
Cumulative incidence rate / 100000



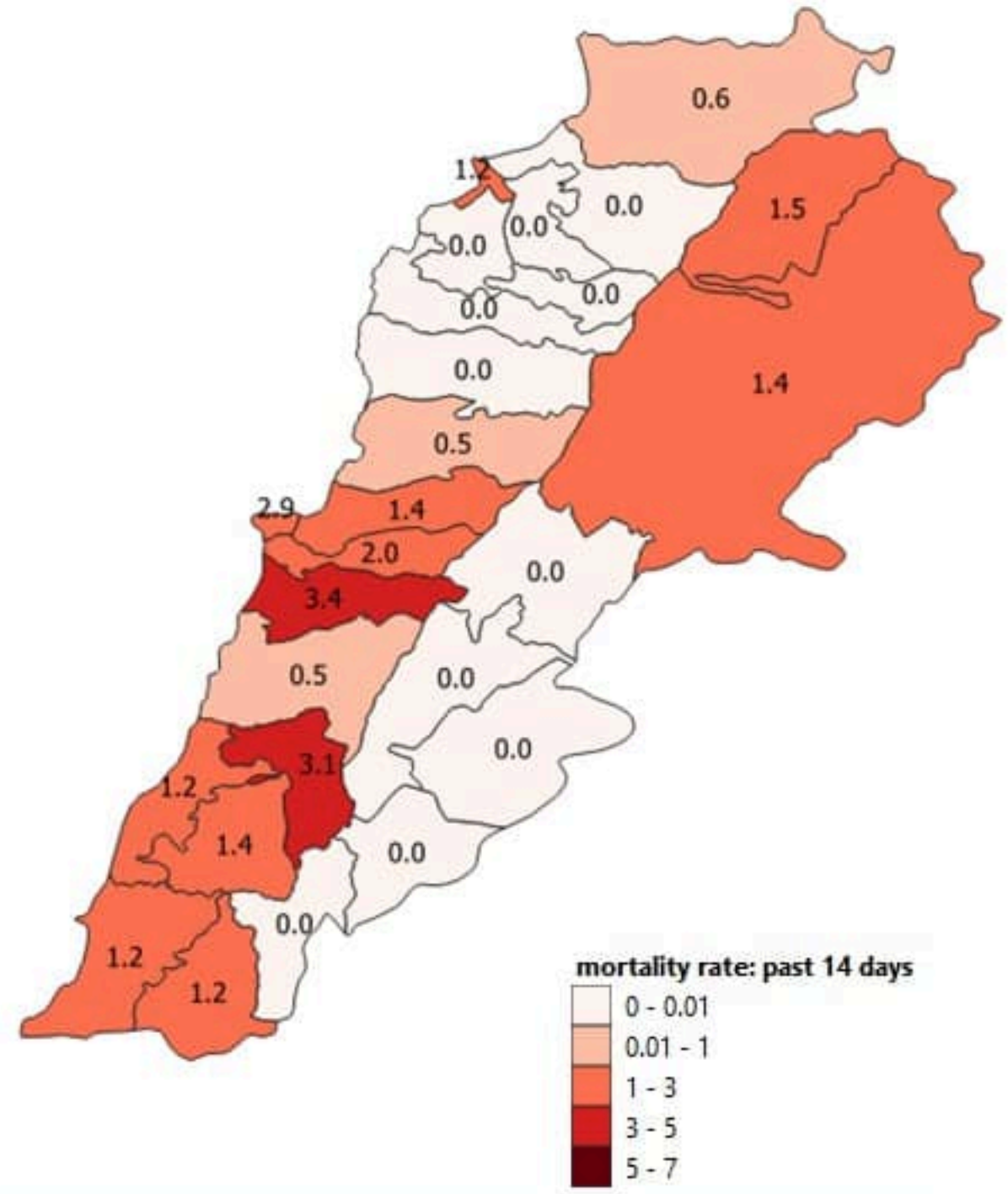
نسب الحدوث لـ 14 الأيام الماضية لكل مئة ألف نسمة
14-day incidence rate / 100000

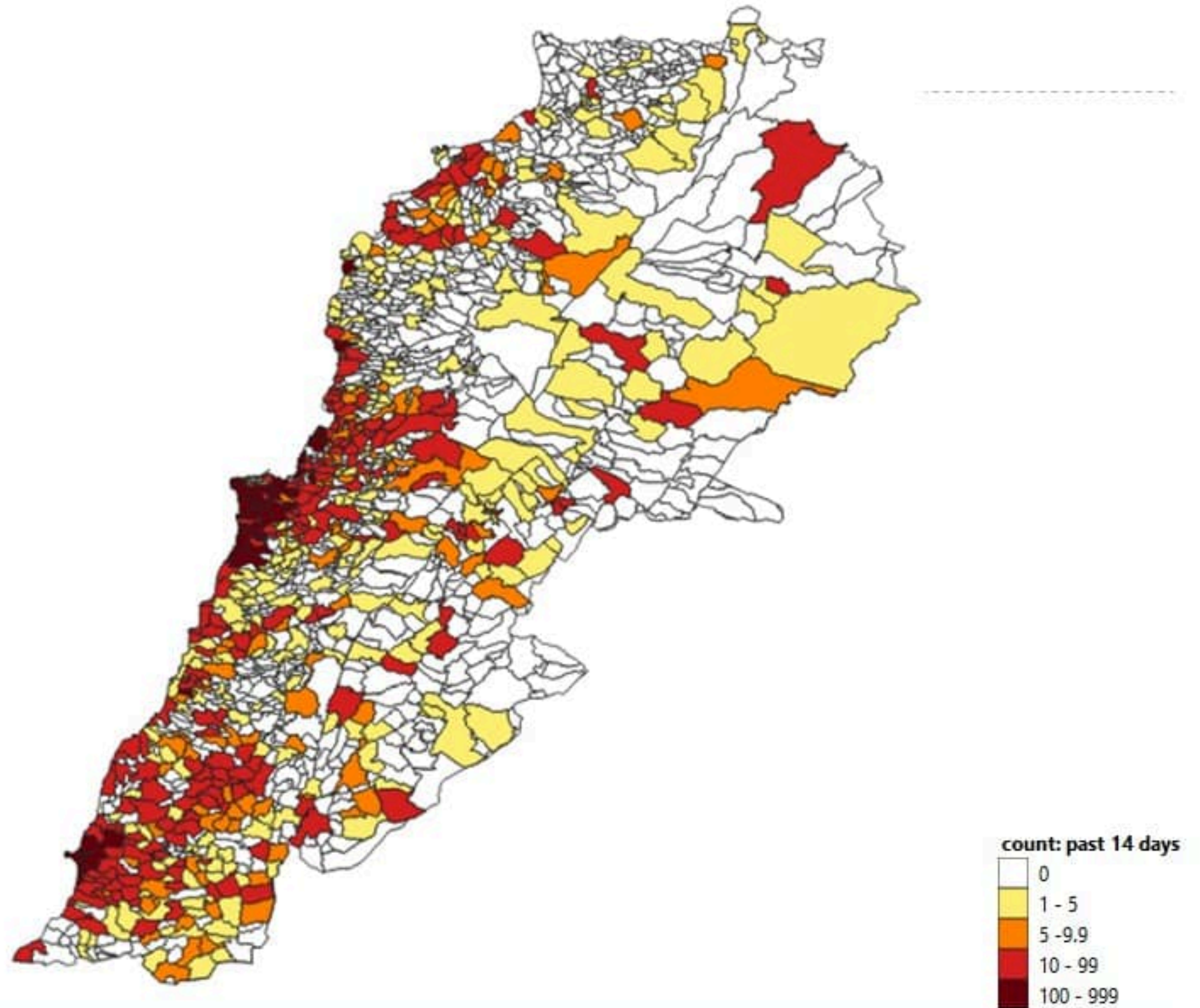


نسب الوفيات التراكمية لكل مئة ألف نسمة
Cumulative mortality rate /100000



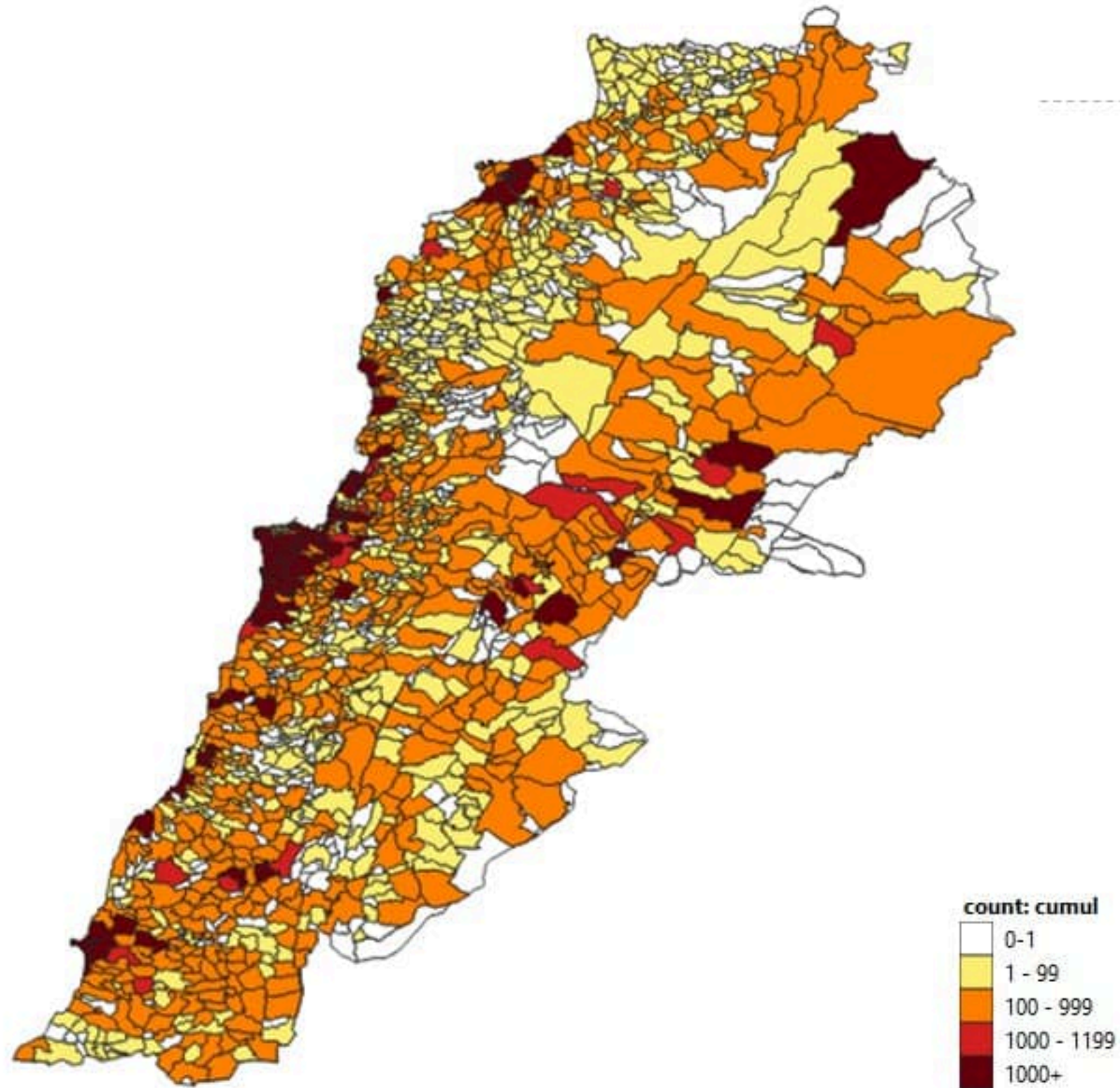
نسب الوفيات لـ 14 الأيام الماضية لكل مئة ألف نسمة
14-day mortality rate /100000



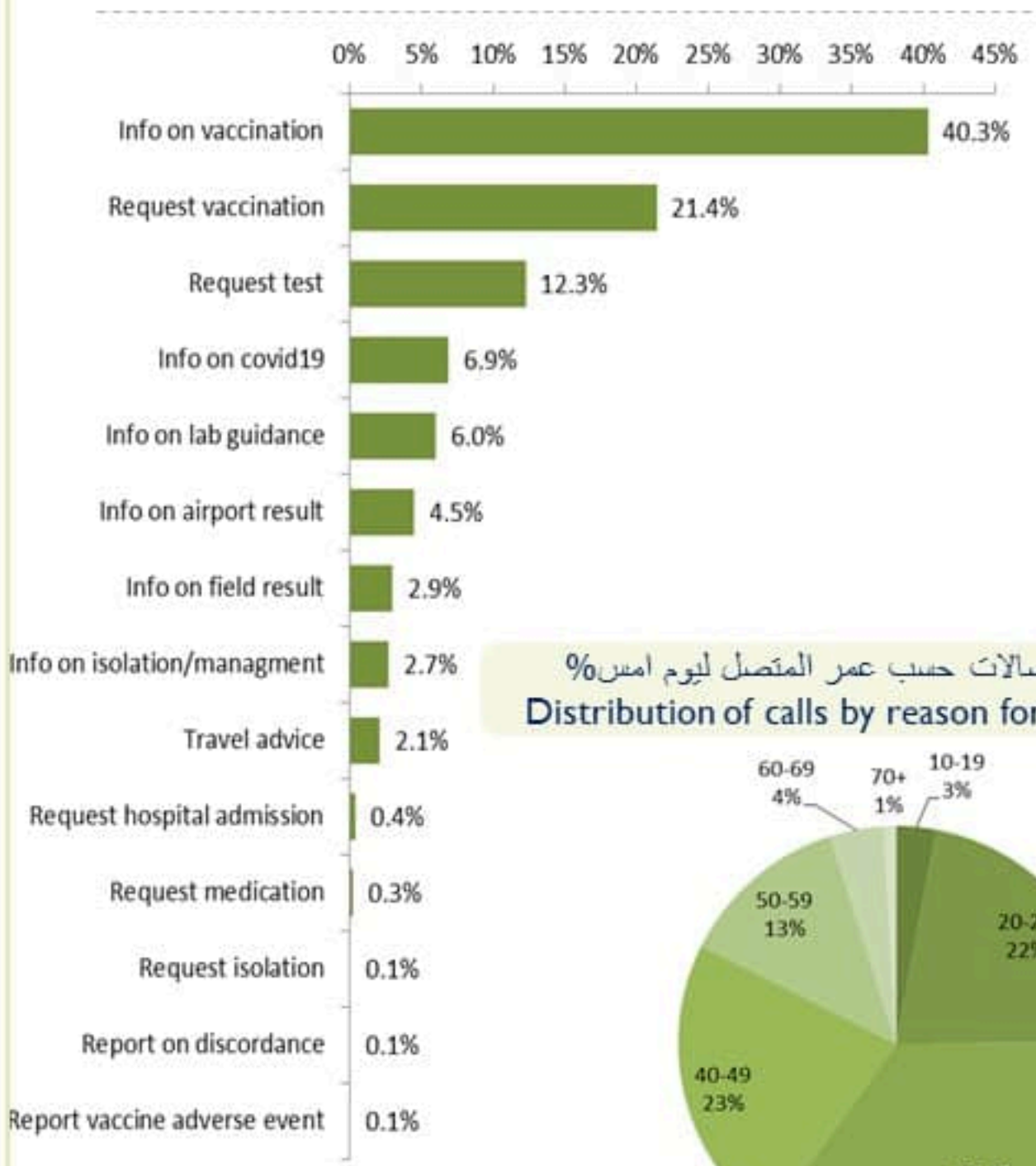




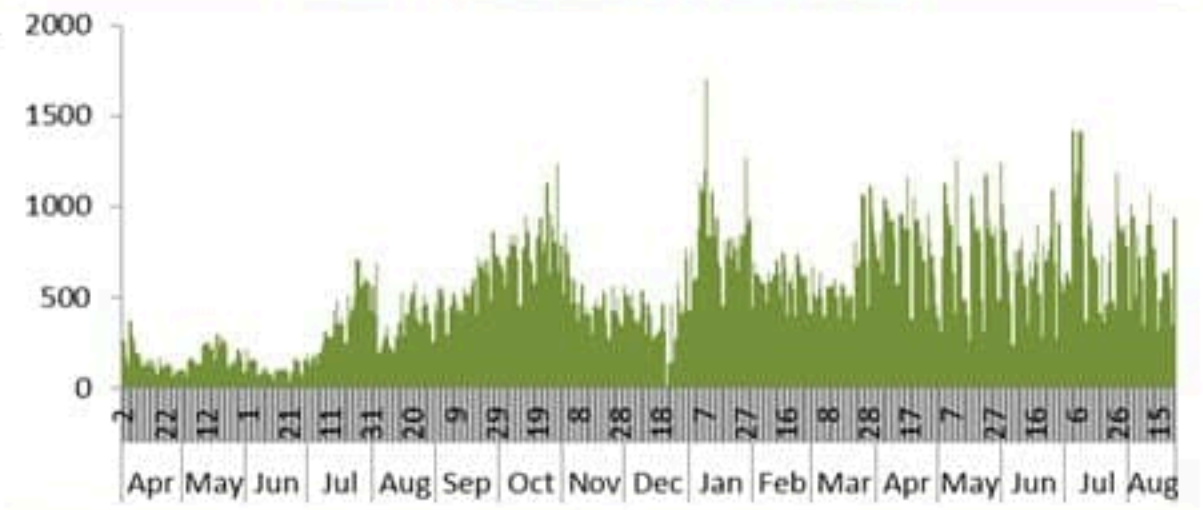
Map of distribution of cumulative number of cases by locality – 24 August 2021



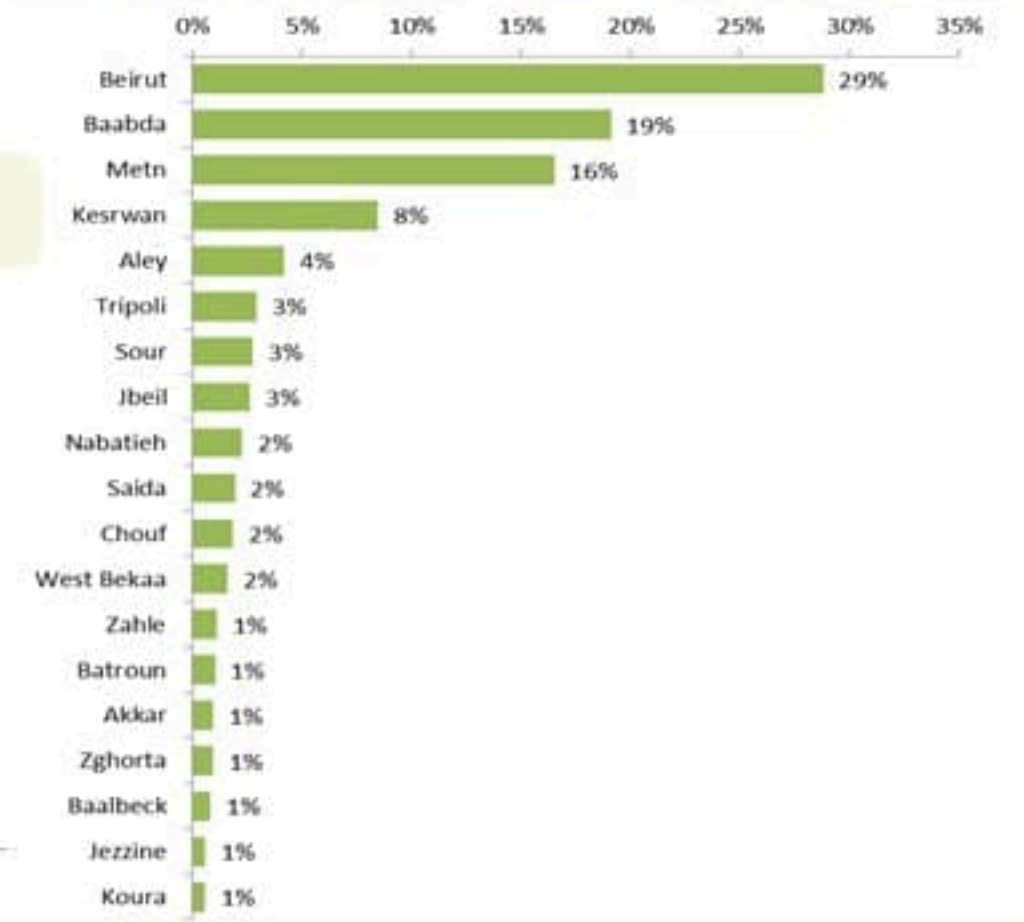
توزيع الاتصالات حسب سبب الاتصال ليوم امس %
Distribution of calls by reason of call for past day %



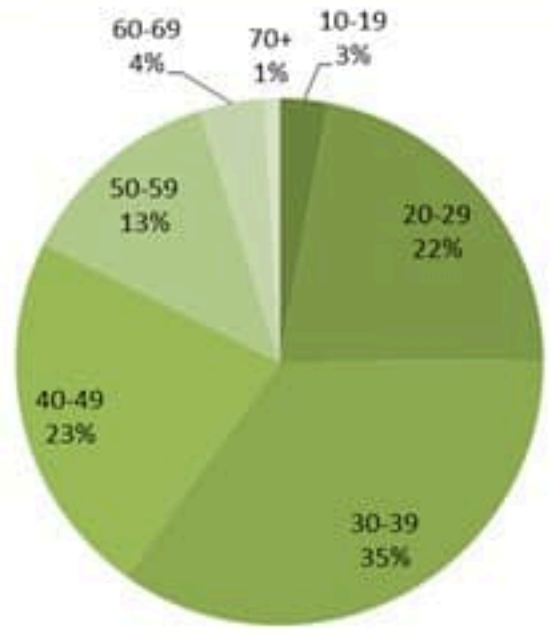
عدد الاتصالات المجاب عليها حسب اليوم
Number of answered calls by day



توزيع الاتصالات حسب قضاء السكن للمتصل ليوم امس %
Distribution of calls by caza of residence for past day %



توزيع الاتصالات حسب عمر المتصل ليوم امس %
Distribution of calls by reason for past day %



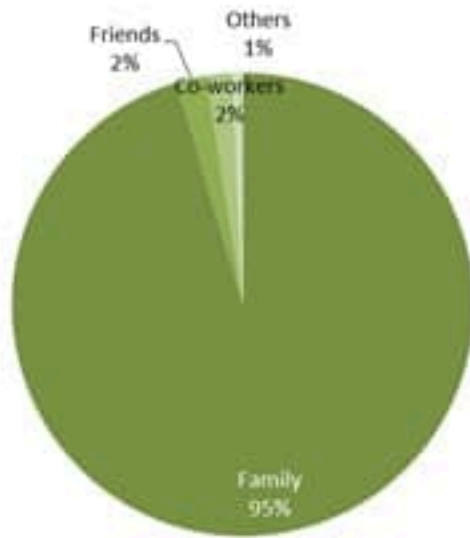


Newly reported and cumulative COVID-19 confirmed cases and deaths, by Mohafaza, as 24 August 2021

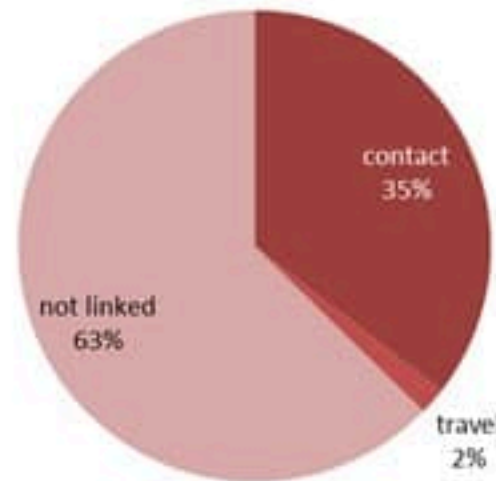
Mohafaza	Cases			Deaths		
	New cases in last 7 days	Change in new cases in last 7 days	Cumulative cases	New deaths in last 7 days	Change in new deaths in last 7 days	Cumulative deaths
Beirut	1380	-17%	54630	6	-25%	786
Mount Lebanon	4422	-19%	249972	15	0%	3096
North	647	-3%	52855	0	-100%	1103
Akkar	73	-12%	15801	0	-100%	375
Beqaa	179	-24%	40402	0	0%	833
Baalbeck Hermel	117	+17%	32452	3	+50%	648
South	1322	-16%	66362	6	+100%	786
Nabatieh	477	-28%	38833	1	-50%	392
Lebanon	9033	-17%	593929	31	-14%	8019



توزيع المخالطين حسب المحيط
ليوم امس
Distribution of contacts by profile,
past day



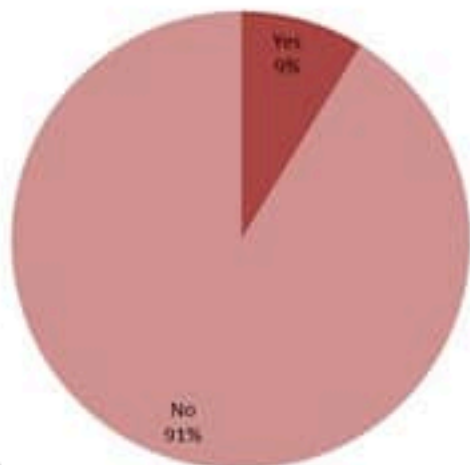
توزيع الحالات حسب مصدر العدوى،
للأيام 7 الأخيرة
Case distribution by source of infection,
past 7 days



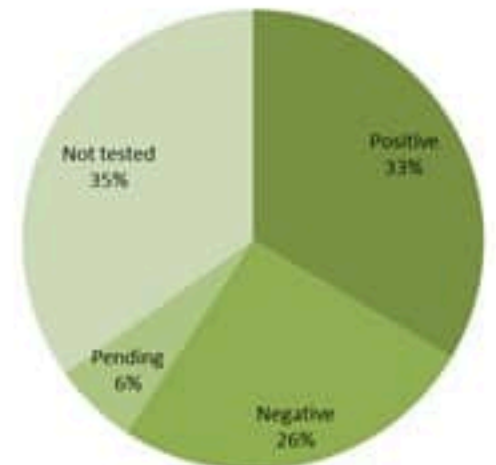
إحصاءات المخالطين الجدد ليوم امس
Number of COVID-19 contacts,
past day

2454	عدد الحالات التي تم الاتصال بها Number of cases called
1629	عدد الحالات التي تم الاتصال بها وتقصيها Number of cases called & investigated
2915	عدد المخالطين الجدد Number of new contacts
322	عدد المخالطين مع إحالة الى الفحوصات الميدانية Number of referral to field testing

توزيع المخالطين حسب الوضع وجود عدوى سابقة
ليوم امس
Contact distribution by prior infection
(past 3 months), past day



توزيع المخالطين حسب الفحوصات المخبرية الحديثة
ليوم امس
Contacts distribution by recent testing
status, past day



توزيع المخالطين حسب الوضع التلقيحي
ليوم امس
Contacts distribution by vaccination
status, past day

