



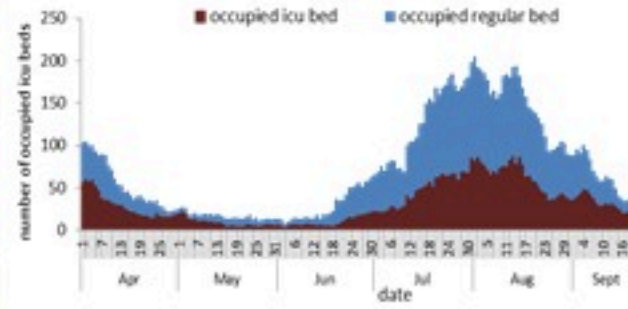
ترصد عدوى الكوفيد 19 في لبنان

22 أيلول 2022

ترصد كوفيد 19

المؤشرات الوبائية	خلال 7 أيام الأخيرة	خلال 14 يوم الأخيرة
عدد الوفيات	13	24
نسبة الوفيات لكل 100000	0.24	0.45
نسبة إيجابية فحص PCR لكل مئة فحص	6%	6.5%
نسبة الحدوث المحلية لكل 100000	22	48
نسبة الفحوصات لكل 100000	351	693
الاستشفاء (حالات جديدة و قديمة)	ليوم امس	% نسبة الاستعمال
الاسره المستعملة	30	6%
اسره العناية المركزه المستعملة (تنفس اصطناعي)	14 (3)	7%
الحالات الجديدة	ليوم امس	التراكمي
وفيات جديده	2	10666
حالات جديده (المعدل اليومي للأيام 7 الاخيره)	169	1214561
الخط الساخن	ليوم امس	التراكمي
اتصالات 1787 (1)	114	440718
	280	760195
		1214

عدد الاسره المستعملة

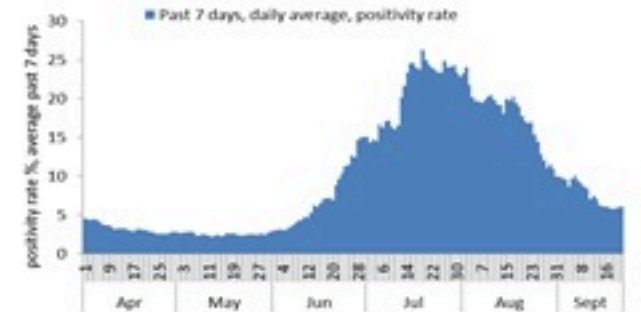


سيتم التركيز على المؤشرات الخاصة بالحالات الشديدة. في الأيام 7 الأخيرة، تم تسجيل 13 وفيات (0.24 لكل مئة ألف). وبلغت نسبة استعمال اسره العناية الفائقة 7% (14 أسرة من اصل 204). اما نسبة إيجابية الفحوصات المحلية فقد بلغت 6%. ويصنف التفشي المجتمعي على مستوى 3.

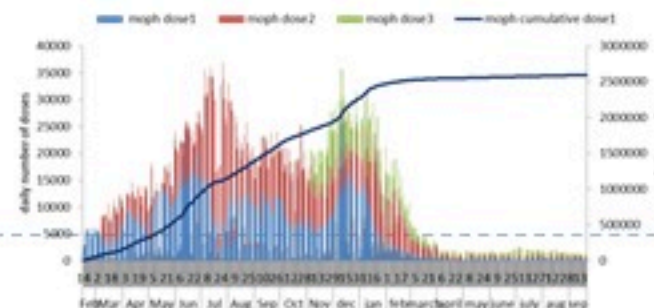
عدد الوفيات حسب اليوم



نسبة إيجابية الفحوصات (معدل 7 أيام الاخيره)



عدد الجرعات حسب اليوم



التلقيح ضد الكوفيد
19 نحو مناعة
المجتمع
(المصدر: قاعدة
بيانات Impact)

* نسبة من مجموع متلقي الجرعة الثانية

التلقيح	ليوم امس	التراكمي	التغطية (12y+)
المسجلين	296	3865213	70.9%
الجرعة (1)	344	2726884	50%
الجرعة (2)	325	2402567	44.1%
الجرعة (3)	537	647711	27%*

22 September 2022

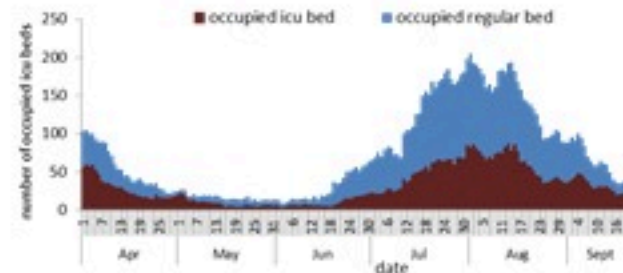
COVID-19 surveillance

The report will focus in severe cases.

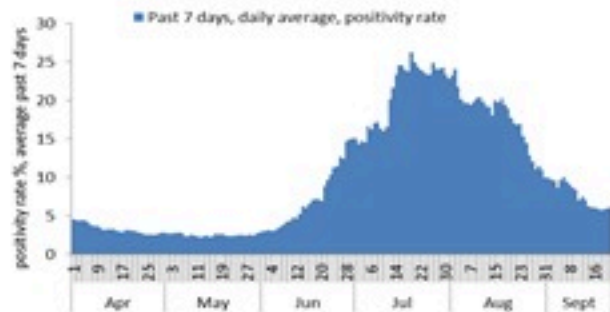
In past 7 days, 13 deaths (0.24/100000). The ICU COVID-19 occupancy was 7% (14 beds over 204).

The PCR local positivity rate was 6%. The community transmission is at level 3.

COVID-19 hospital daily bed occupancy



COVID-19 PCR positivity rate



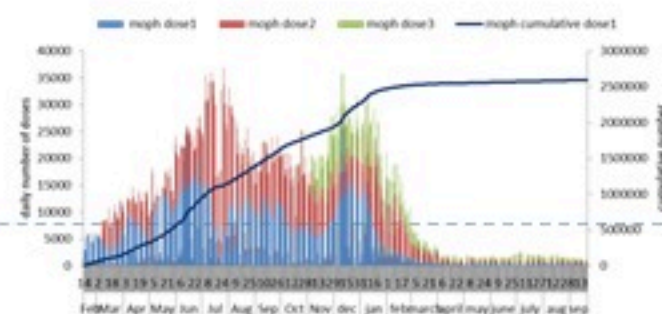
COVID-19 daily deaths



	Past 7 days	Past 14 days
New deaths	13	24
Mortality rate /100000	0.24	0.45
PCR positivity rate %	6%	6.5%
Local Incidence rate /100000	22	48
Testing rate /100000	351	693
All admissions	Past day	% Occupancy
Occupied beds	30	6%
Occupied ICU beds	14 (3)	7%
New	Past day	Cumulative
New deaths	2	10666
New cases (average past 7 days)	169	1214561
Hot line	Past day	Cumulative
1787 (1)	114	440718
1214	280	760195

COVID-19 Vaccination (source: Impact database)

Number of doses: daily and cumulative



	Past day	Cumulative	Coverage (12y+)
Registered	296	3865213	70.9%
1 st dose	344	2726884	50%
2 nd dose	325	2402567	44.1%
3 rd dose	537	647711	27%

* Percentage over recipients of 2nd dose