



ترصد عدوى الكوفيد 19 في لبنان

20 أيلول 2021

1214
للقاح

1787
للكوفيد

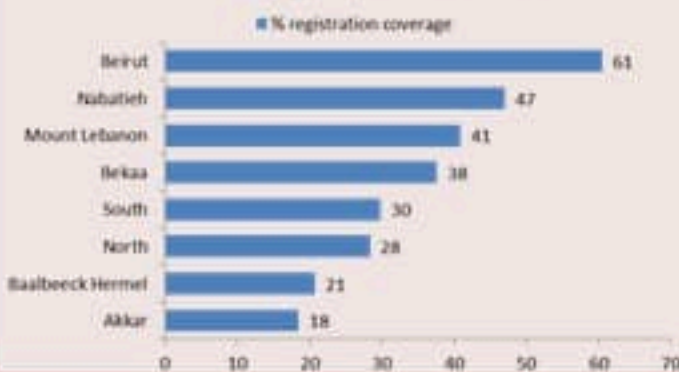
التلقيح ضد الكوفيد 19 نحو مناعة المجتمع (المصدر: قاعدة بيانات Impact)

التلقيح	ليوم امس	التراكمي	التغطية (على عدد السكان من عمر 12 سنة)
المسجلين	4883	2619614	48.1%
الجرعة (1)	524	1609069	29.5%
الجرعة (2)	730	1322151	24.3%

نسبة التسجيل حسب العمر (المسجلين على السكان)

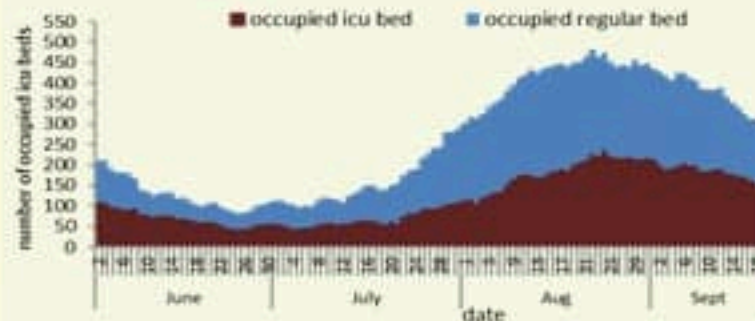


نسبة التسجيل حسب المحافظة (المسجلين على السكان)



الفحوصات	عن السبت	عن الأحد
عدد الفحوصات	15810	12920
عدد الفحوصات المحلية	10350	6882
عدد فحوصات PCR في المطار	5040	5360
عدد فحوصات PCR للحدود	-	391
عدد فحوصات Antigen	420	287
إيجابية فحوصات PCR	588	297
إيجابية فحوصات Antigen	28	5
مؤشرات الفحوصات	خلال 14 يوم الأخيرة	
نسبة الفحوصات المحلية لكل 100000	3099	
إيجابية فحص PCR لكل مئة فحص	5.9%	

استعمال أسرة كوفيد في المستشفيات حسب اليوم

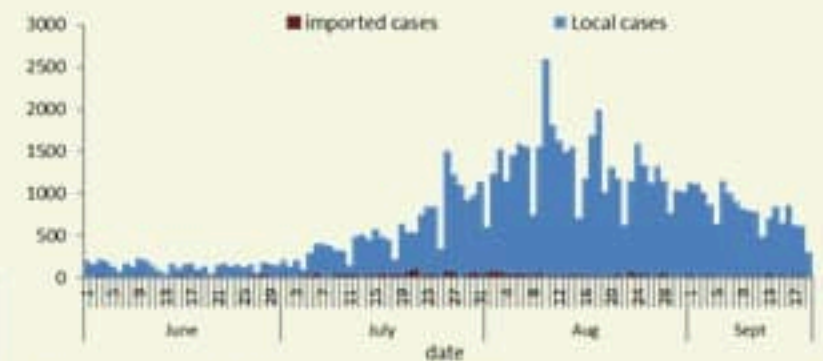


الاستشفاء	عن السبت	عن الأحد	نسبة غير الملتحقين (2ج) في 14 يوم الأخيرة
حالة استشفاء	311	308	86%
حالة في العناية المركزة	155	151	91%
حالة مع تنفس اصطناعي	44	40	89%

مستوى (3) من التفشي المجتمعي

الحالات	عن الأحد	التراكمي
عدد الحالات المثبتة	302	618580
عدد الحالات المحلية	285	610111
عدد الحالات الوافدة	17	8469
عدد حالات الوفاة	4	8240
عدد الحالات المكررة	13	-
عدد حالات الشفاء	-	582743
المؤشرات الوبائية	خلال 14 يوم الأخيرة	
عدد الحالات النشطة	10539	
نسبة الحدوث المحلية لكل 100000	198	
نسبة الوفيات لكل 100000	2.37	

عدد الحالات الجديدة حسب اليوم



الخطوط الساخنة	عن الأحد	التراكمي
اتصالات (1)	184	293957
اتصالات	881	388111

COVID-19 Vaccination

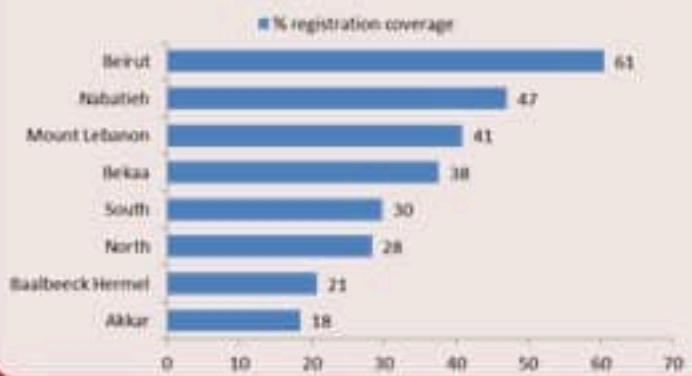
(source: Impact database)

	Past day	Cumulative	Coverage (over population 12y+)
Registered	4883	2619614	48.1%
1 st dose	524	1609069	29.5%
2 nd dose	730	1322151	24.3%

Registration coverage by age (registered/population)



Registration coverage by mohafaza (registered/population)



Testing	Saturday	Sunday
All tests	15810	12920
Local PCR tests	10350	6882
Airport PCR tests	5040	5360
Border PCR tests	-	391
Antigen tests	420	287
Positive by PCR	588	297
Positive by Antigen	28	5

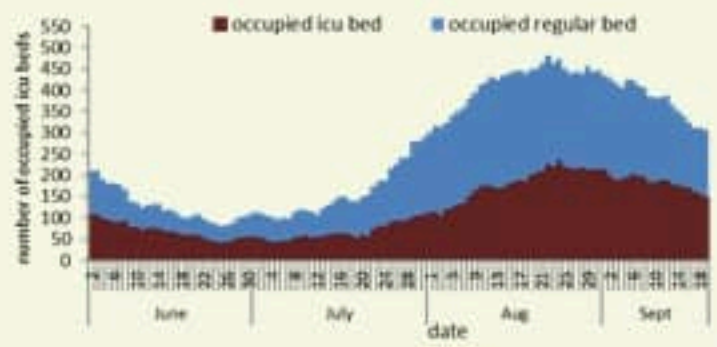
Indicators	Past 14 days
Local testing rate / 100000	3099
Local positivity PCR test	5.9%

Community Transmission level (3)

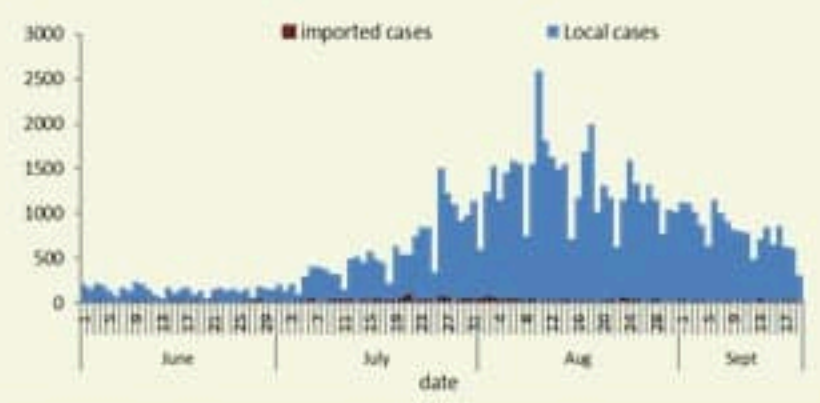
Cases	Sunday	Cumulative
Confirmed cases	302	618580
Confirmed local cases	285	610111
Confirmed imported	17	8469
Deaths	4	8240
Duplicate cases	13	-
Remission	-	582743

Indicators	Past 14 days
Active cases	10539
Local incidence rate / 100000	198
Mortality rate / 100000	2.37

COVID 19 hospital bed occupancy per day



COVID19 Cases per day

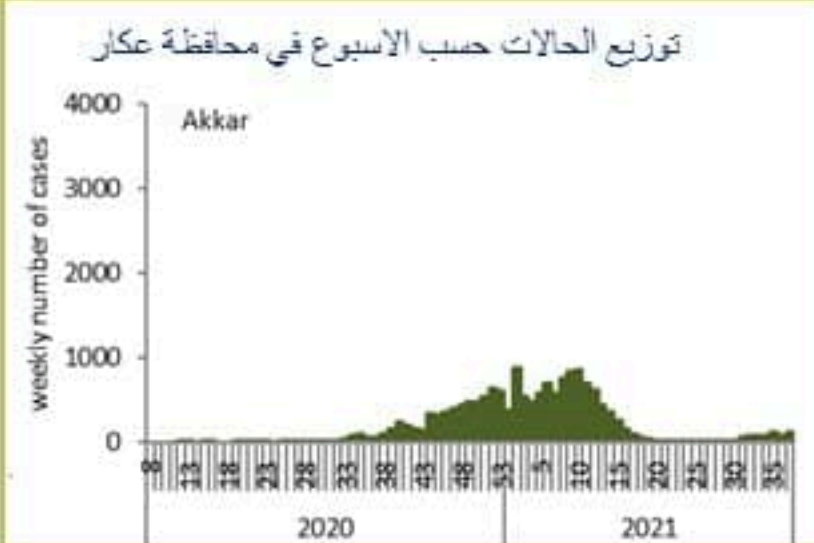
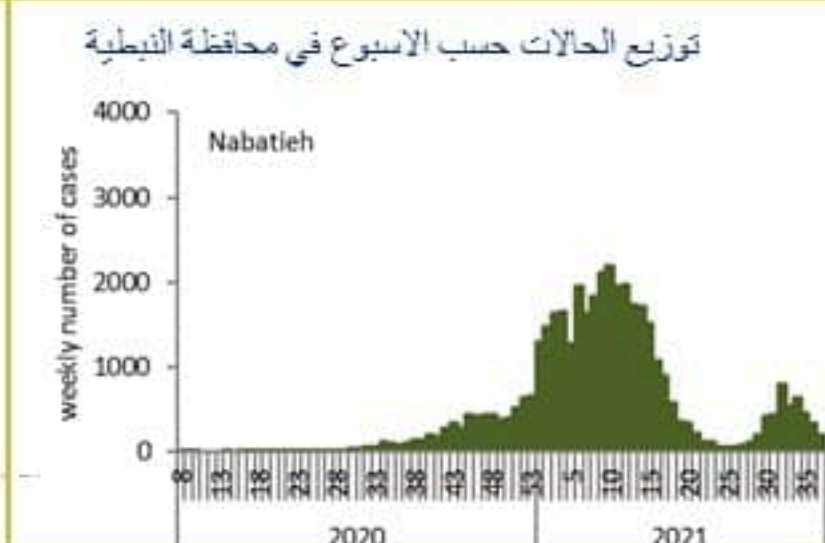
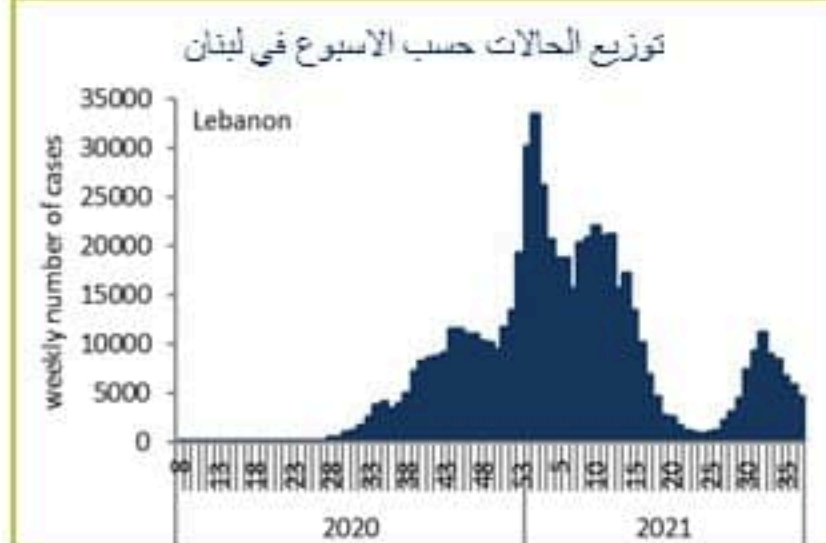
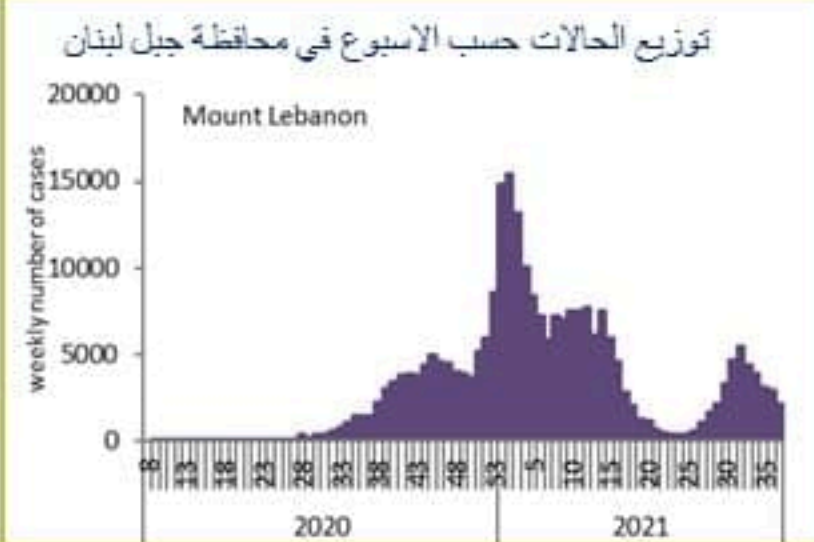
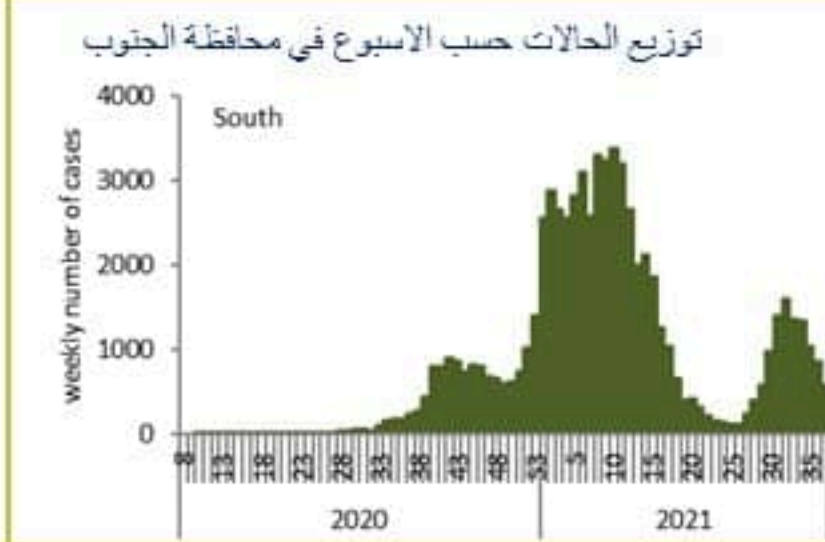
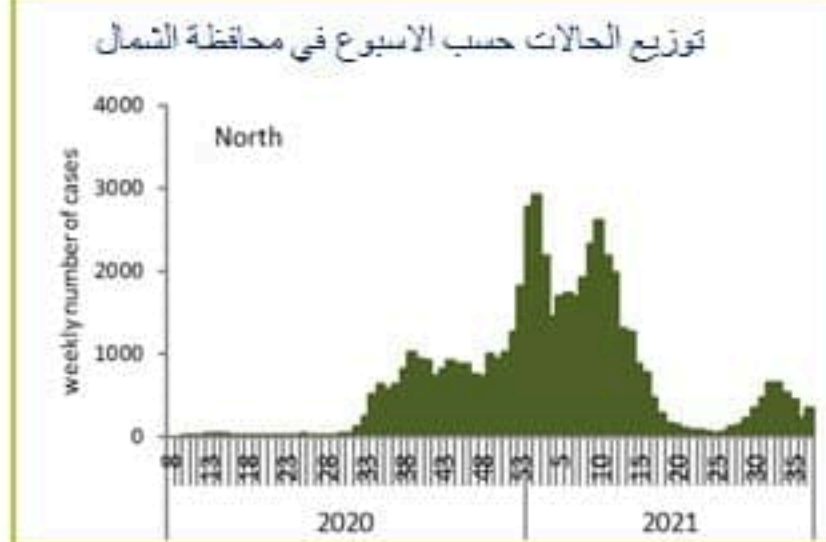
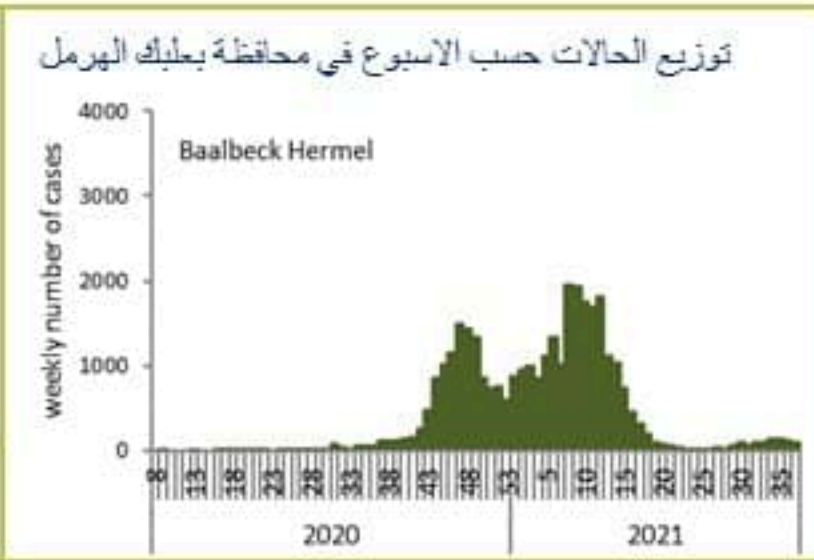
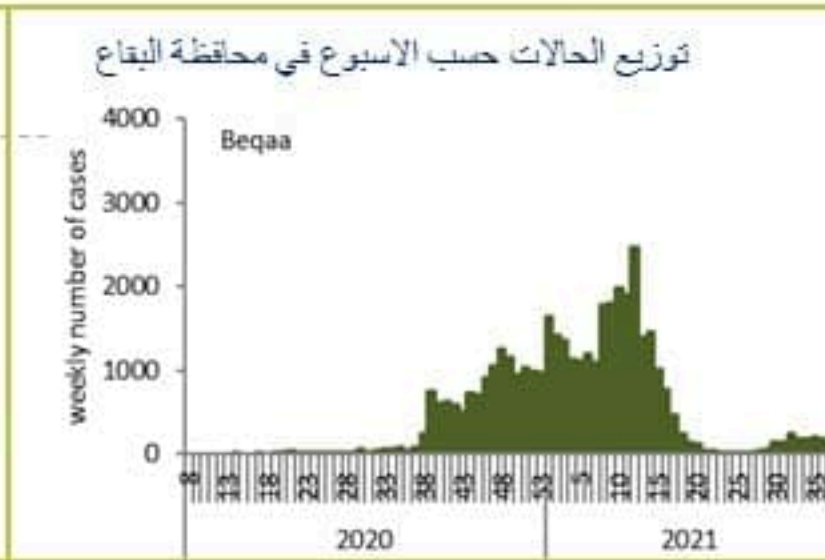


Hospital admission	Saturday	Sunday	% Not fully vaccinated in past 14 days
Occupied beds	311	308	86%
Occupied ICU beds	155	151	91%
Mechanical ventilation	44	40	89%

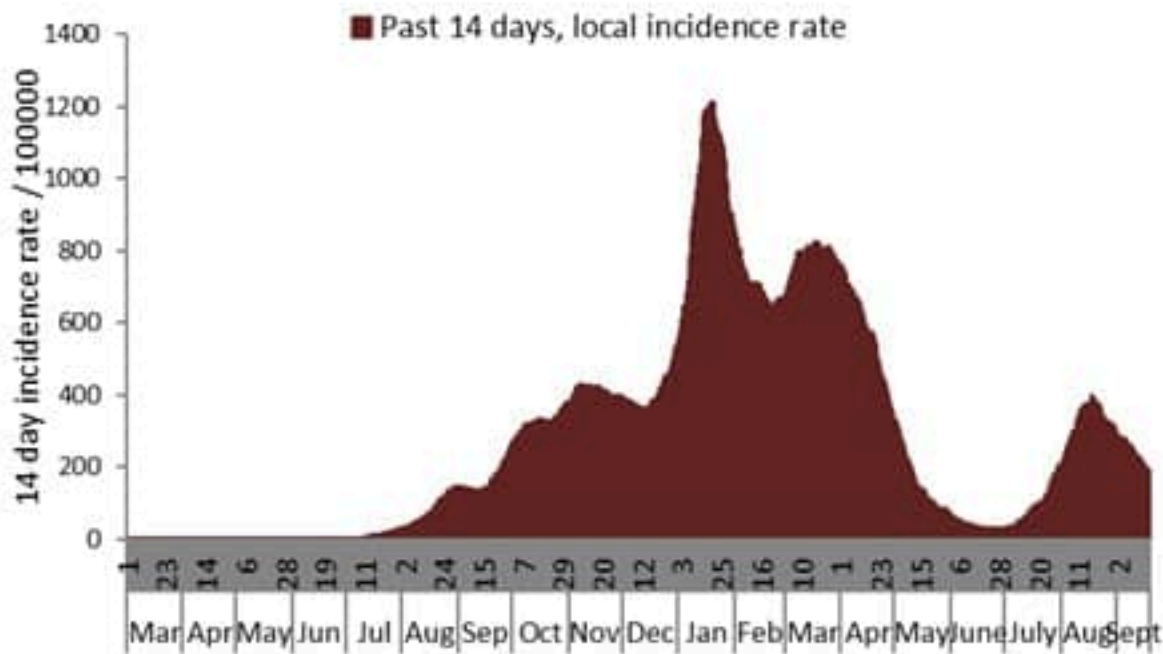
Call centers	Sunday	Cumulative
Answered 1787 (1)	184	293957
Answered 1214	881	388111



Caza	نسبة الوفيات / Mortality rate		نسبة الحدوث / Incidence rate		Past day / يوم امس				Cumulative / التراكمي							التقضاء
	14 لتيام / الأخيره / Past 14 days	التراكمي / Cumulative	14 لتيام / الأخيره / Past 14 days	التراكمي / Cumulative	غير الوافده / Local	الوافده / Travel	الوفيات / Deaths	الحالات / Cases	الشفاء / Remission	الشفاء الزمني / Time remission	الشفاء المخبري / Lab- remission	غير الوافده / Local /	الوافده / Travel	الوفيات / Deaths	الحالات / Cases	
	/100000	/100000	/100000	/100000												
Beirut	5.14	169	342	12016	42	2	0	44	53,447	53,285	162	57,441	973	822	58,414	بيروت
Baabda	2.28	156	309	13545	84	0	0	84	83,273	83,194	79	88,572	564	1,026	89,136	بعبدا
Metn	1.89	142	198	11023	37	0	0	37	65,670	65,536	134	69,632	428	902	70,060	المتن
Chouf	1.43	149	161	11447	39	0	1	39	22,914	22,890	24	23,861	142	312	24,003	الشوف
Aleyh	5.69	218	361	20062	21	0	1	21	33,285	33,263	22	34,962	314	384	35,276	عاليه
Kesrwan	2.79	193	253	13551	2	1	0	3	27,171	27,100	71	28,955	187	415	29,142	كسروان
Jbeil	0.91	134	251	12753	0	0	0	0	13,129	13,081	48	13,925	61	147	13,986	جبيل
Tripoli	5.00	176	93	6593	3	0	1	3	21,032	21,012	20	22,186	229	597	22,415	طرابلس
Koura	5.35	151	104	10550	1	0	0	1	7,531	7,520	11	7,819	69	113	7,888	الكوره
Zghorta	0.00	186	122	13049	0	0	0	0	9,556	9,502	54	9,919	63	142	9,982	زعرنا
Batroun	0.00	131	84	9524	1	0	0	1	5,008	4,994	14	5,221	20	72	5,241	البترون
Akkar	1.91	122	65	5167	0	0	1	0	15,396	15,343	53	16,121	78	381	16,199	عكار
Becharreh	0.00	119	27	5996	0	0	0	0	1,501	1,444	57	1,559	5	31	1,564	بشري
Minieh Danieh	0.47	83	19	3373	3	0	0	3	6,902	6,886	16	7,189	52	178	7,241	المدينة الصنية
Zahleh	1.82	274	92	13047	10	0	0	10	27,611	27,583	28	28,486	162	601	28,648	زحلة
West Bekaa	0.00	172	85	8991	0	0	0	0	8,596	8,593	3	8,960	57	173	9,017	البقاع الغربي
Baalbeck	1.75	197	72	10326	9	0	0	9	28,359	28,347	12	29,315	122	563	29,437	بعلبك
Hermel	0.00	155	15	5332	0	0	0	0	3,353	3,353		3,458	18	101	3,476	الهرمل
Rashaya	0.00	161	72	8481	0	0	0	0	3,305	3,304	1	3,414	15	65	3,429	راشيا
Saida	1.84	129	164	9721	5	0	0	5	29,689	29,675	14	31,420	282	420	31,702	صيدا
Sour	1.75	103	261	10215	14	0	0	14	32,214	32,195	19	34,714	407	355	35,121	صور
Jezzine	0.00	116	41	9997	1	0	0	1	3,082	3,078	4	3,186	10	37	3,196	جزين
Nabatieh	1.41	129	242	16515	7	0	0	7	22,127	22,119	8	23,174	181	183	23,355	النبطية
Bint Jbeil	2.49	137	132	11440	2	0	0	2	8,674	8,670	4	9,082	106	110	9,188	بنت جبيل
Marjeoun	0.00	99	123	8369	0	0	0	0	4,961	4,958	3	5,213	36	62	5,249	مرجعيون
Hasbaya	3.36	161	91	8702	0	0	0	0	2,495	2,495		2,519	70	48	2,589	حاصبيا
Unspecified					4	14	0	18	42,462	42,460	2	39,808	3,818	0	43,626	غير التحق
Lebanon	2.37	155	198	11633	285	17	4	302	582743	581880	863	610111	8469	8240	618580	لبنان



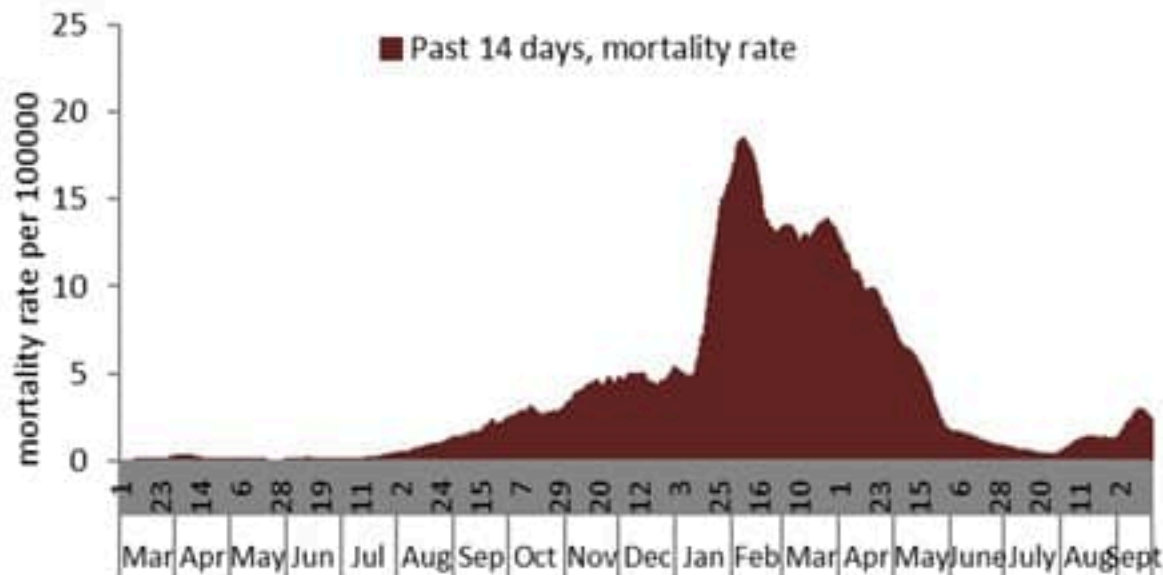
نسبة الحالات الجديدة لكل مئة الف نسمة خلال 14 يوم السابقة
Incidence rate for the 14 days (/100000)



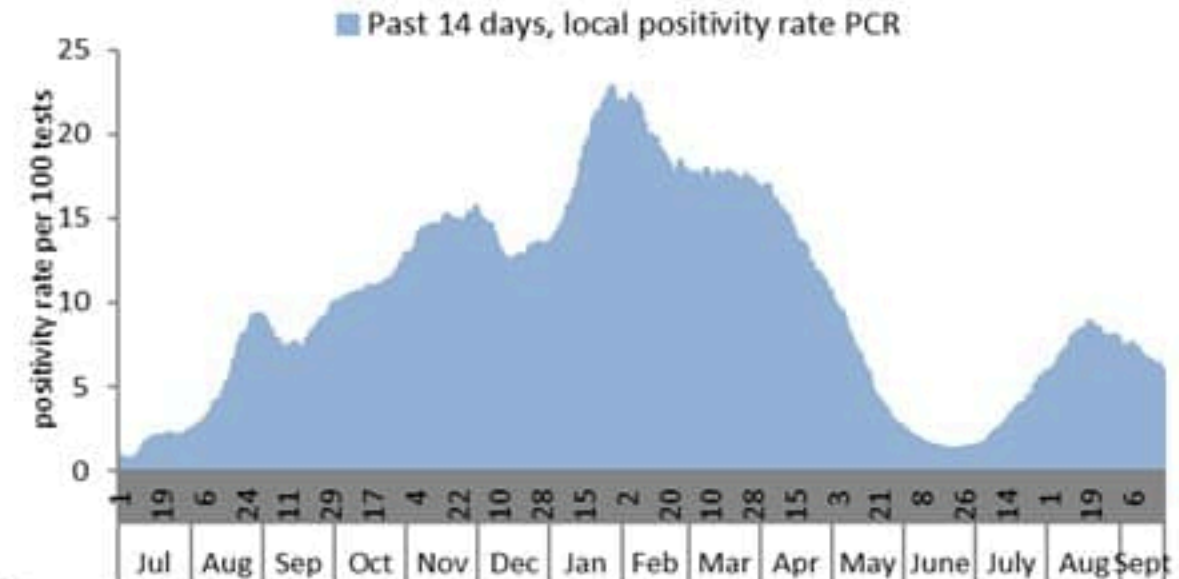
نسبة الفحوصات المحلية لكل مئة الف نسمة خلال 14 يوم السابقة
Testing rate for the past 14 days (/100000)



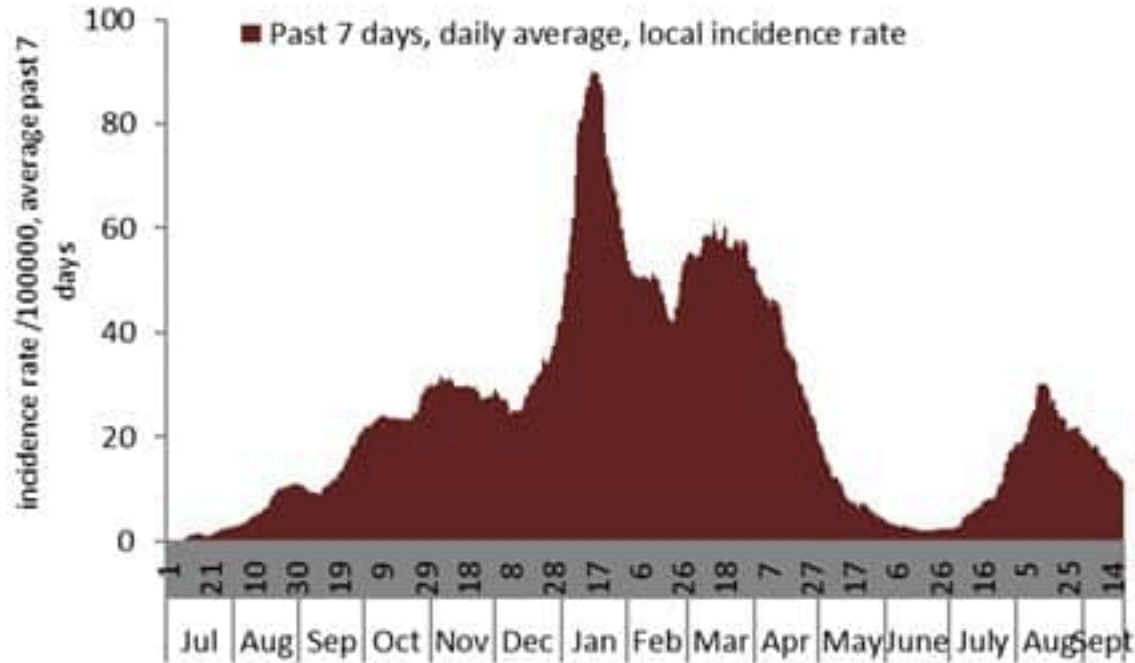
نسبة الوفيات لكل مئة الف نسمة خلال 14 يوم السابقة
Mortality rate for the past 14 days (/100000)



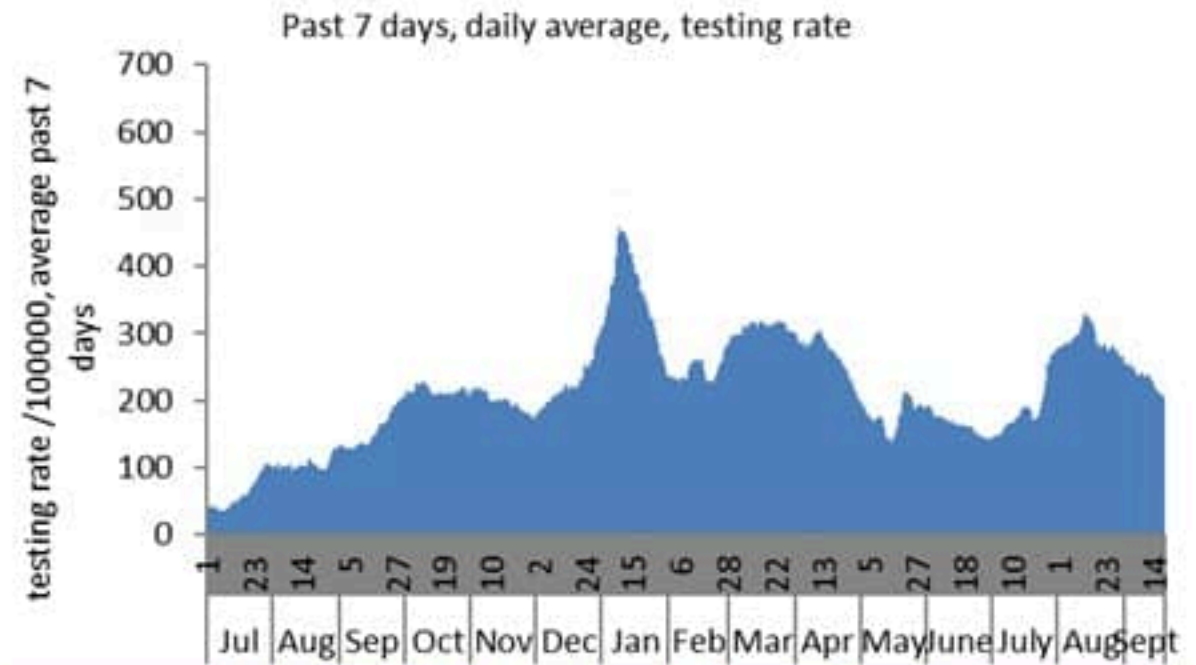
النسبة المئوية للفحوصات المحلية الإيجابية خلال 14 يوم السابقة
Positivity rate for the past 14 days (%)



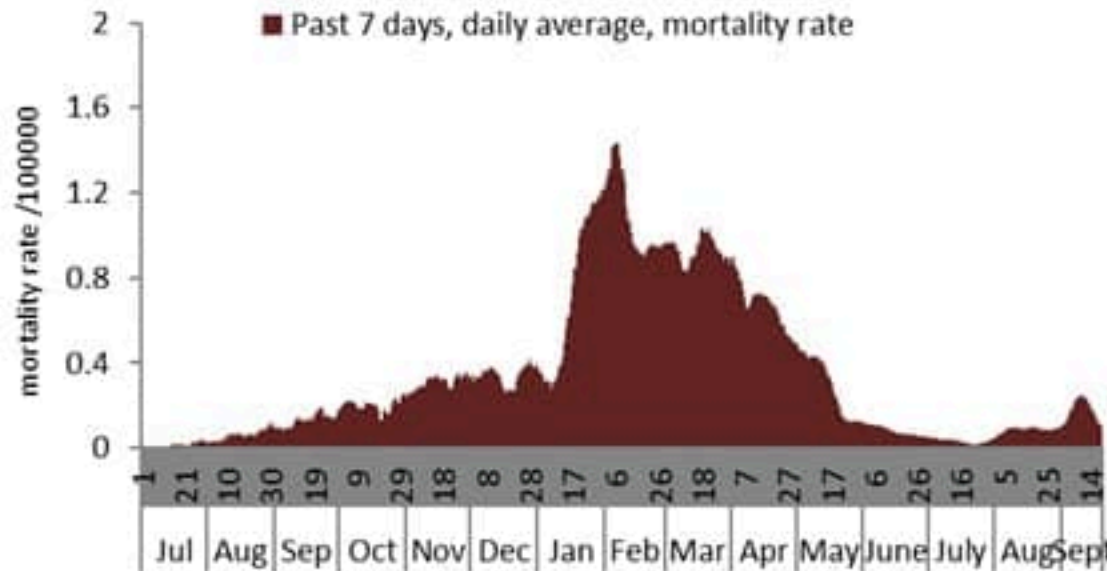
نسبة الحالات الجديدة لكل مئة ألف نسمة
Incidence rate s (/100000)



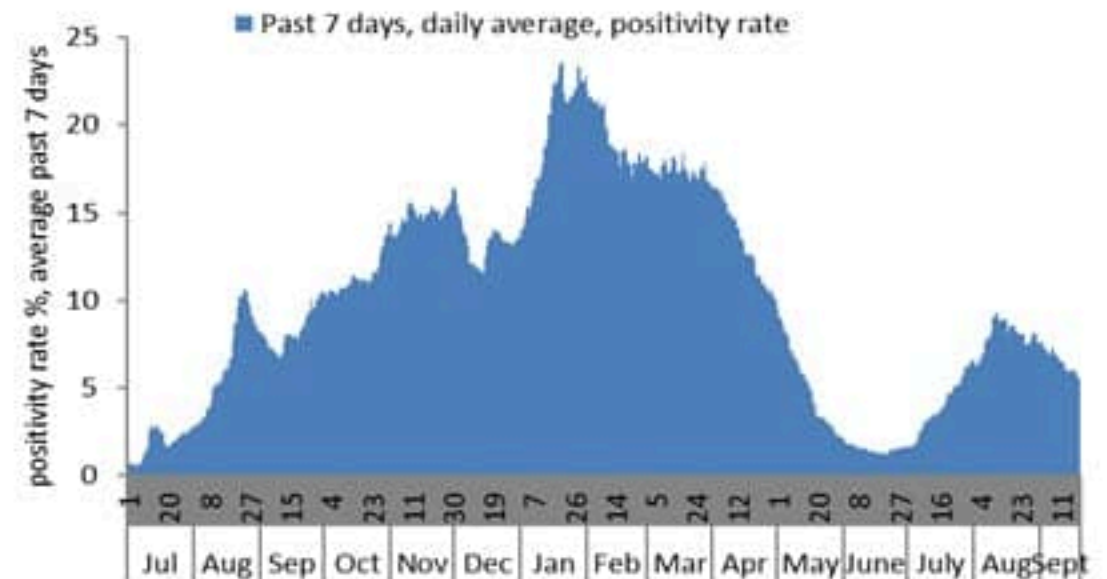
نسبة الفحوصات المحلية لكل مئة ألف نسمة
Testing rate (/100000)



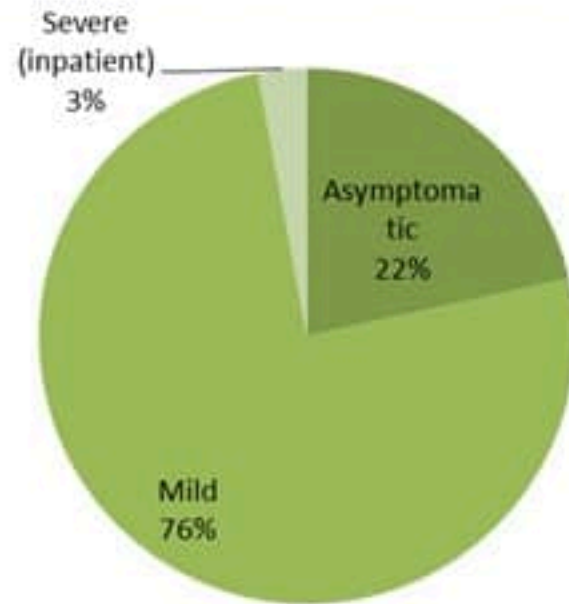
نسبة الوفيات لكل مئة ألف نسمة
Mortality rate (/100000)



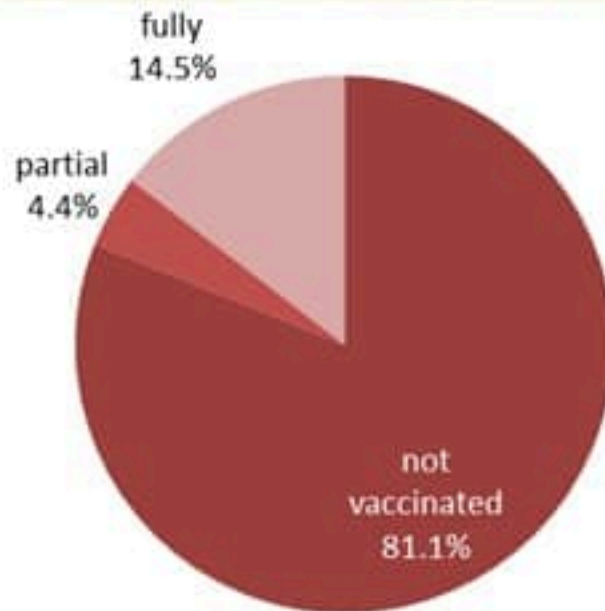
النسبة المئوية للفحوصات المحلية الإيجابية
Positivity rate (%)



توزيع الحالات حسب المرض للأيام 14 الأخيرة (%)
Case distribution by severity for past 14 days (%)



توزيع الحالات حسب الوضع التلقيحي للأيام 14 الأخيرة (%)
Case distribution by vaccination status for past 14 days (%)

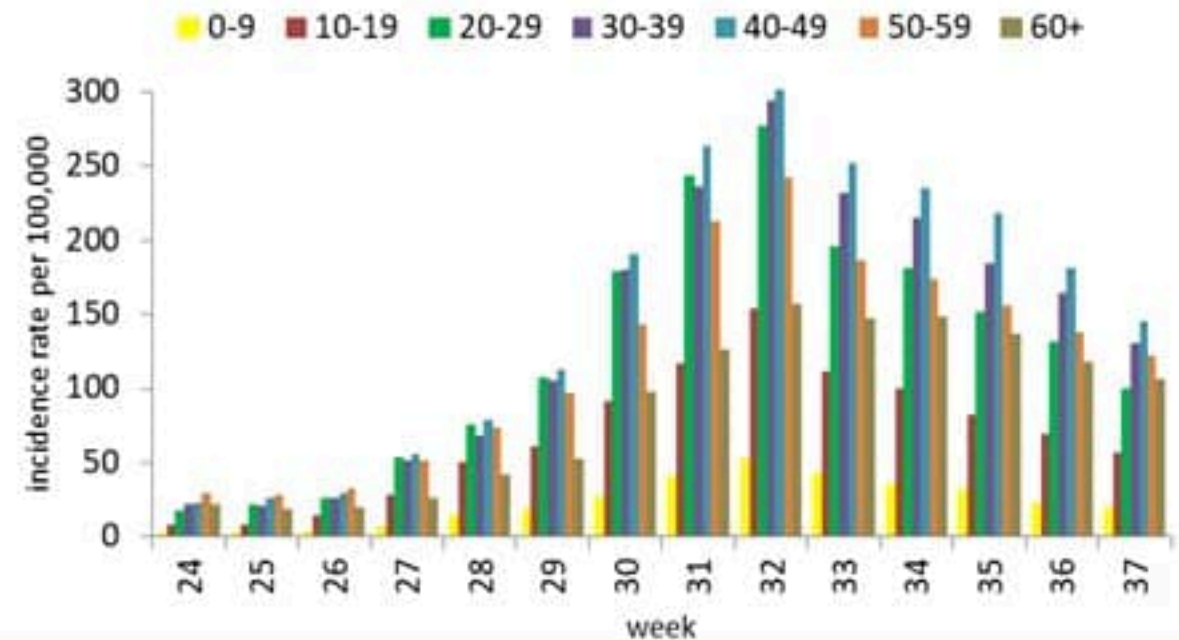


Fully: more than 14 days after 2nd dose
Partial: between 14 days post 1st dose and 14 days post 2nd dose
Not vaccinated: 0 dose, or less than 14 days post 1st dose

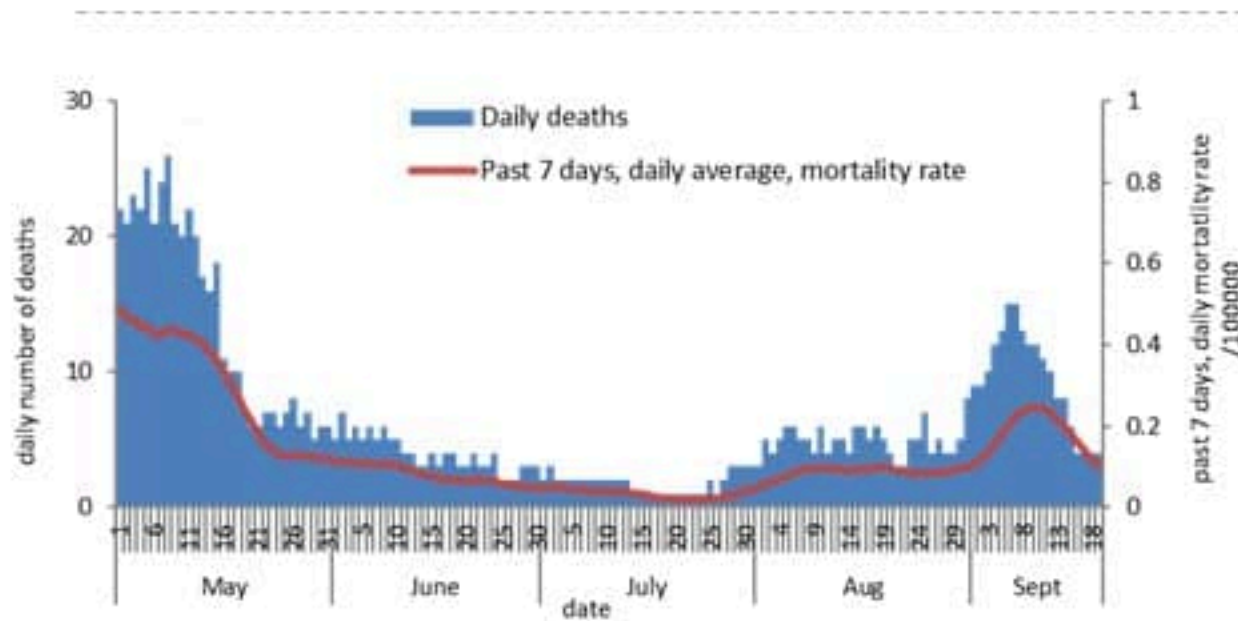
توزيع الحالات حسب العمر
Case distribution by age group

عدد الحالات للأيام 14 الأخيرة Nb for past 14 days	عدد الحالات ليوم امس Nb for past day	الفئة العمرية Age group
428	14	0-9
1375	41	10-19
2142	52	20-29
2178	50	30-39
1585	46	40-49
984	27	50-59
547	13	60-69
360	13	70-79
241	4	80+
699	42	غير محدد، unspecified
14675	302	Total المجموع

نسبة الحدوث حسب العمر والاسبوع (لكل مئة ألف نسمة)
Age specific incidence rate by age group and week (/100000)



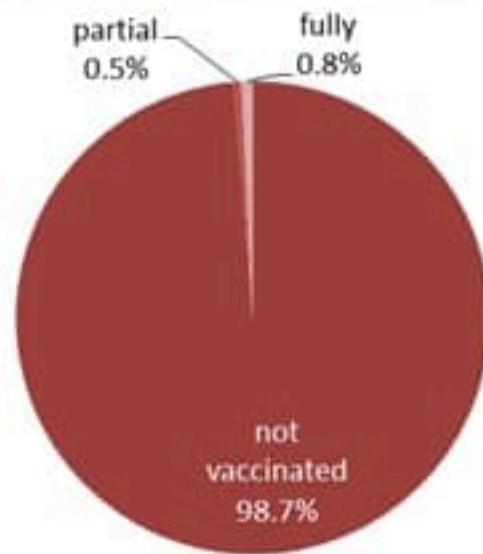
عدد الوفيات حسب ونسبة الوفيات لكل مئة ألف حسب اليوم
Deaths and mortality rate (per 100000) per day



جدول خصائص الوفيات
Distribution of deaths by age group

وجود امراض مزمنة او وضع صحي خاص Underlying conditions	نسبة الاماتة % Case fatality %	عدد حالات الوفاة Number of deaths	الفئة العمرية Age group
8	0.06	9	0-9
15	0.03	16	10-19
38	0.05	52	20-29
97	0.13	147	30-39
255	0.45	382	40-49
678	1.20	853	50-59
1431	3.88	1704	60-69
2101	9.36	2372	70-79
2414	17.88	2705	80+
7037	1.33	8240	Total المجموع

توزيع الوفيات حسب وجود الوضع التلقيحي، 2021 (%)
Deaths by vaccination status, 2021 (%)



Fully: more than 14 days after 2nd dose
Partial: between 14 days post 1st dose and 14 days post 2nd dose
Not vaccinated: 0 dose, or less than 14 days post 1st dose

جدول حالات الوفاة المسجلة خلال 48 ساعة المنصرمة والمثبتة
Line list of confirmed covid-19 deaths for the past 48 hours

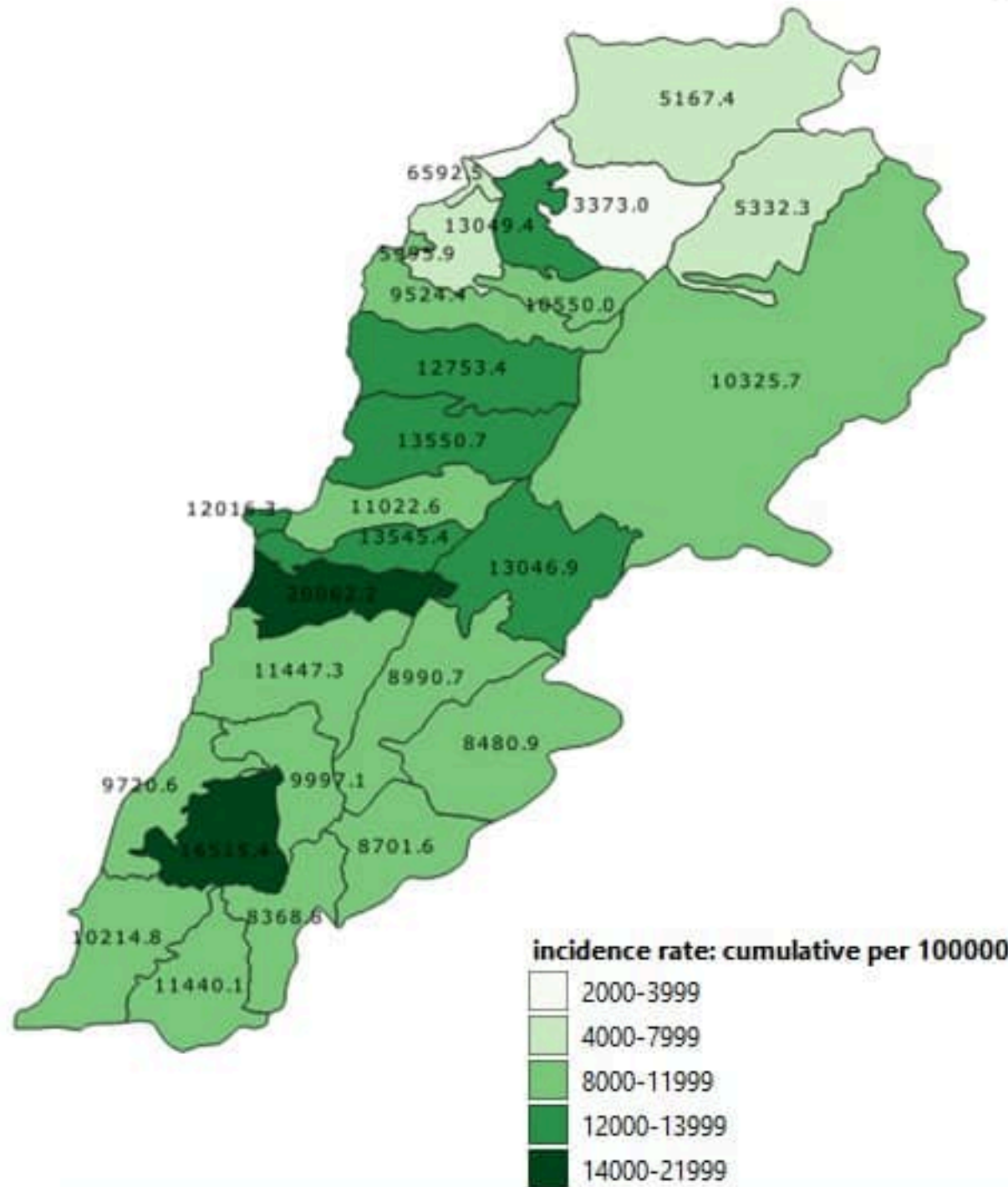
وجود امراض مزمنة	العمر (سنة)	الجنس	السكن (القضاء)	المستشفى	#
كلا	32	ذكر	بيروت	جبل لبنان	1
نعم	58	ذكر	النبطية	راعب حرب	2
نعم	67	أنثى	طرابلس	طرابلس الحكومي	3
كلا	73	ذكر	الشوف	جبل لبنان	4
نعم	74	ذكر	بيروت	كليمنصو	5
نعم	80	أنثى	عكار	طرابلس الحكومي	6
كلا	82	أنثى	عاليه	عين وزين	7
نعم	85	أنثى	المتن	بعيدا الحكومي	8

2	توق مصبح	1	زعرين (المتن)	1	اللوزة (بعدا)		بيروت
2	أونيس (كسوان)	2	فيد التحق	3	كفر شيما	1	عين المرسة
4	عجلتون		الشوف	1	وادي شحور السفلى	2	راس بيروت
1	البلوثة	1	السعديات	3	وادي شحور العليا	1	الروثة
4	السهيلة (كسوان)	2	الفاصم	1	بعشميه	14	الحمرا (بيروت)
2	الكتور (كسوان)	24	شحيب	1	عاريا	1	الصلوبه
1	القلبعات (كسوان)	1	مزبود	2	فيد التحق	1	عين الثينة (بيروت)
2	فيظرون	1	كترمايا		المتن	2	المصيطبة
1	رحسين	2	عائوت	13	برج حمود	3	مار الياس
1	ميروبا	3	برجين	2	النبعه	1	الصدائع
	جيبيل	1	برجا	2	سن الفيل	1	الظريف
7	جيبيل	5	وادي الزينة	1	حرش ثابت	1	ميناء الحصن
2	صمبيت	1	علمان (الشوف)	1	جسر الباشا	4	المزرعة (بيروت)
1	حصرايل	1	الرميلة (الشوف)	3	جنيد المتن	4	برج أبو حيدر
	طرابلس	2	مغريقا	3	البوشرية	5	البسطا الفوقا
1	طرابلس باب الرمل	2	الوردانيه	3	النوره	15	الطريق الجديد
1	بساتين المينا	2	السماقية	1	الروضة (بوشرية)	10	راس البع (بيروت)
4	فيد التحق	3	بعقين	2	سد البوشرية	1	الجيتاوي
1	مخيم البداوي	1	الجنيد (الشوف)	2	السبيته	2	مار مخايل النهر
	الكوره	1	بقعاتا (الشوف)	14	النكوانة	22	الأشرفية (بيروت)
1	عقصيدق	1	باتر	4	أطلياس	75	فيد التحق
2	أنفه	1	فيد التحق	3	منقلة مزهر		بعدا
	زعرنا		عاليه	1	جل النيب	18	الشيح
5	زعرنا	9	شوفات العمروسية	1	النقاش	7	الجنح
	البقرون	22	حي السلم	4	الزلقا	6	الاوزاعي
1	البقرون	1	عين الشوفات	3	بيكوت	4	بير حسن
1	عيرين	3	خلد	5	الضبية	1	محطة صفير
1	راس نحاش	8	شوفات الامراء	6	المتصورة (المتن)	13	الغبيري
1	حامات	2	حرمون (عاليه)	4	القدار	10	عين الرمادة (الشيح)
2	بشتودار	6	بشامون	2	بصايم	4	فرن الشياك
	عكار	1	يليل	1	الرايه	39	حاره حريك
1	عرقا	7	عاليه	1	قرنة شهبان	15	الليلكي
8	فيد التحق	1	الكحالة	1	الربوه	26	برج البراجنة
	المنيه الضنيه	1	عين الرمادة (عاليه)	2	برمانا (المتن)	11	المريجة (بعدا)
1	بيت جيدا	1	شارون	2	بعبدات	1	رمل العالي
1	بقرصونه	2	فيد التحق	1	المنقردى	5	بعدا
1	كرم المهر		كسوان	1	ضهر الصوان (المتن)	7	الحازمية (بعدا)
1	زعرترين	4	جويه صريا	1	عينطورة (المتن)	1	القياضية
1	فيد التحق	1	حاره المير (جويه)	1	دوار (المتن)	38	الحدث

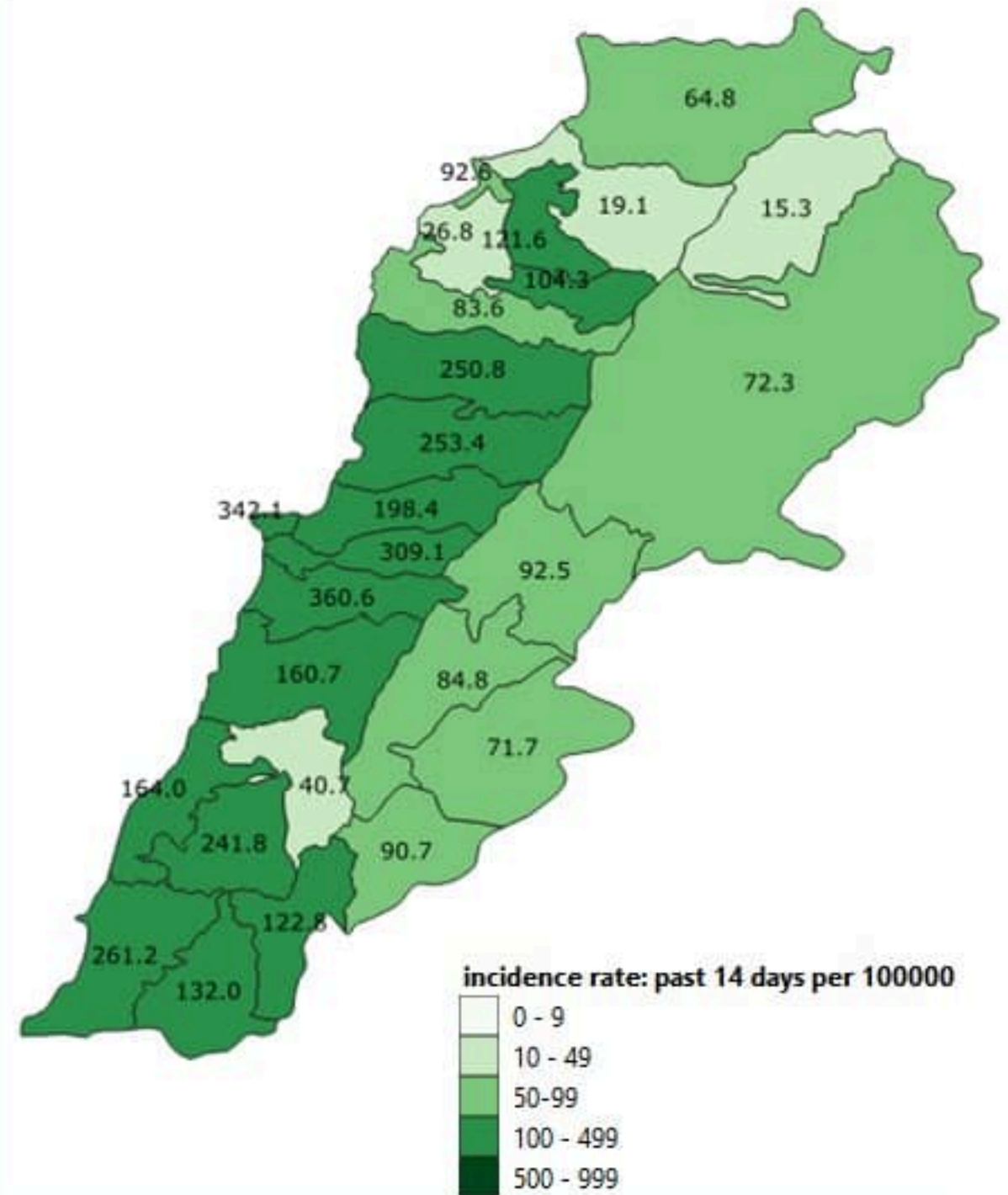
1	شرقية	2	سككية	رحلة
1	حاروق (النبطية)	1	عدوسية	رحلة المعلقة
2	نوير (النبطية)	2	عنقون	رحلة كرك نوح
1	جيشيت	1	كفر حنا (صيدا)	رحلة سيده التجاه
1	كصيبة (النبطية)	14	قيد التحق	كسارا
1	صير الغربية		صور	بياضة (زبدل)
	بنت جبيل	10	صور	تعليبا
1	بنت جبيل	6	صور الرشيديّة	جديتا
1	مارون الراس	9	برج الشمالي	بر الياس
1	عين الجبل (الزط)	7	بثوليه	طلي النهري
1	شقرا	1	دير قانون العين	كفر زيد
7	قيد التحق	1	جويّا	البقاع الغربي
	مرجعيون	5	صبيّت	مشغره
1	عديسة (مرجعيون)	1	قانا	بعليك
2	حولا	11	معركة	بعليك
2	مركبا	1	صديقين	شراونة
2	ميس الجبل	1	بازورية	عرسال
1	تولين	1	دير قانون النهر	دير الاحمر
	حاصبيا	1	شحور	بصيلة الفوقا
1	ميمس	4	صريفّا	بندليل (بعليك)
		1	طير فلسيه	شمسطار
54	كضاء قيد التحق	1	بنياس	بني شبت
		6	عباسية (صور)	الهرمل
		2	شبريحا	حميره (الهرمل)
		1	شعبية	راشيا
		1	مالكية الساحل	خربة روجا
		1	زبتين	صيدا
		1	قليلة (صور)	هاتلية (صيدا)
		1	قاسمية	حارة صيدا
		1	داغوره	ميه وميه
		1	قيد التحق	عين الحلوه
			جزين	عبرا
		1	جزين	بقسطن
			النبطية	عين النّب
		5	نبطية التحتا	عازية
		2	كفر تبيّت	أرزي
		1	حومين الفوقا	خرايب (صيدا)
		1	عرب صاليم	زرارية
		1	دير الزهراني	بابلية



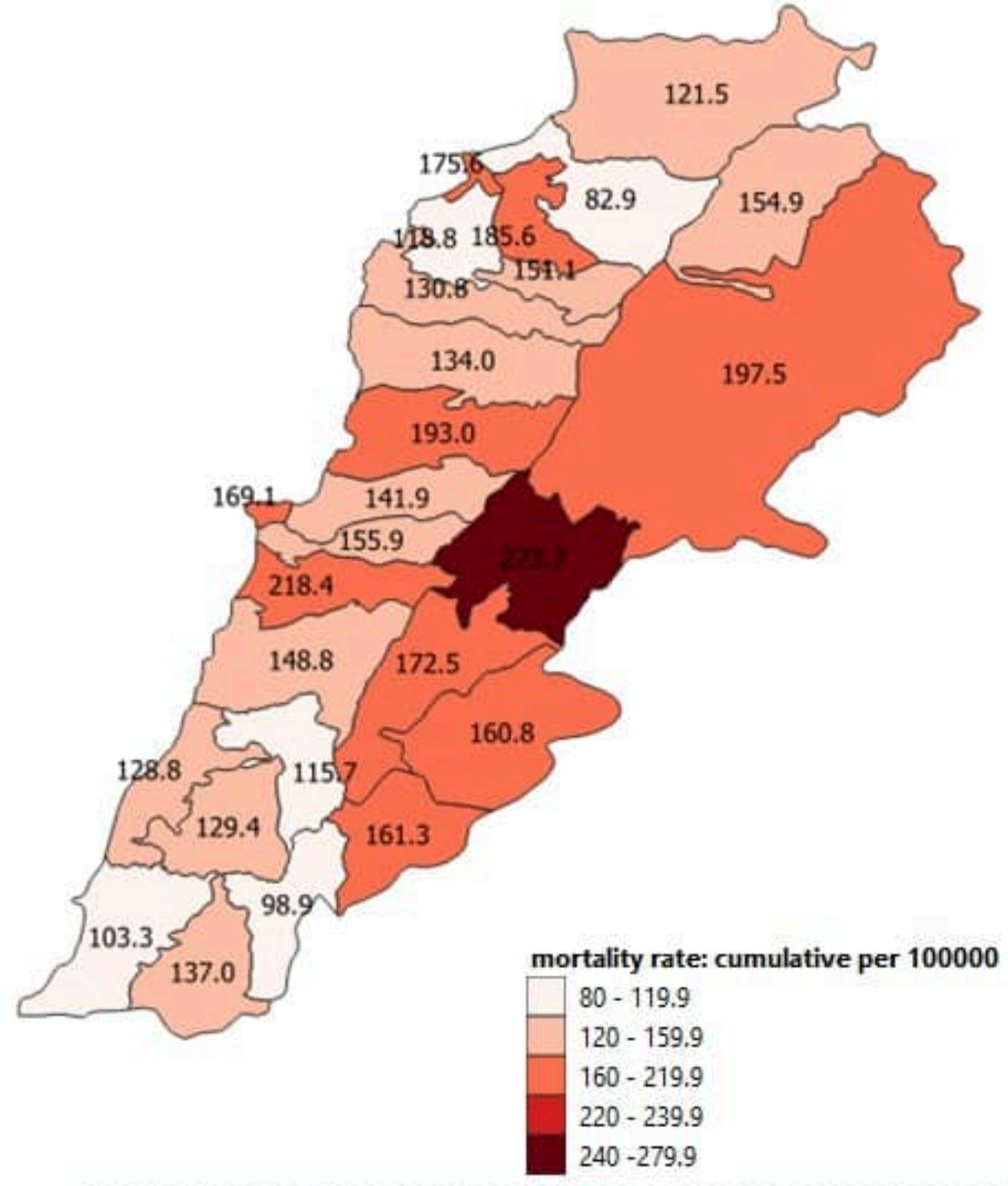
نسب الحدوث التراكمية لكل مئة ألف نسمة
Cumulative incidence rate / 100000



نسب الحدوث لـ 14 الأيام الماضية لكل مئة ألف نسمة
14-day incidence rate / 100000



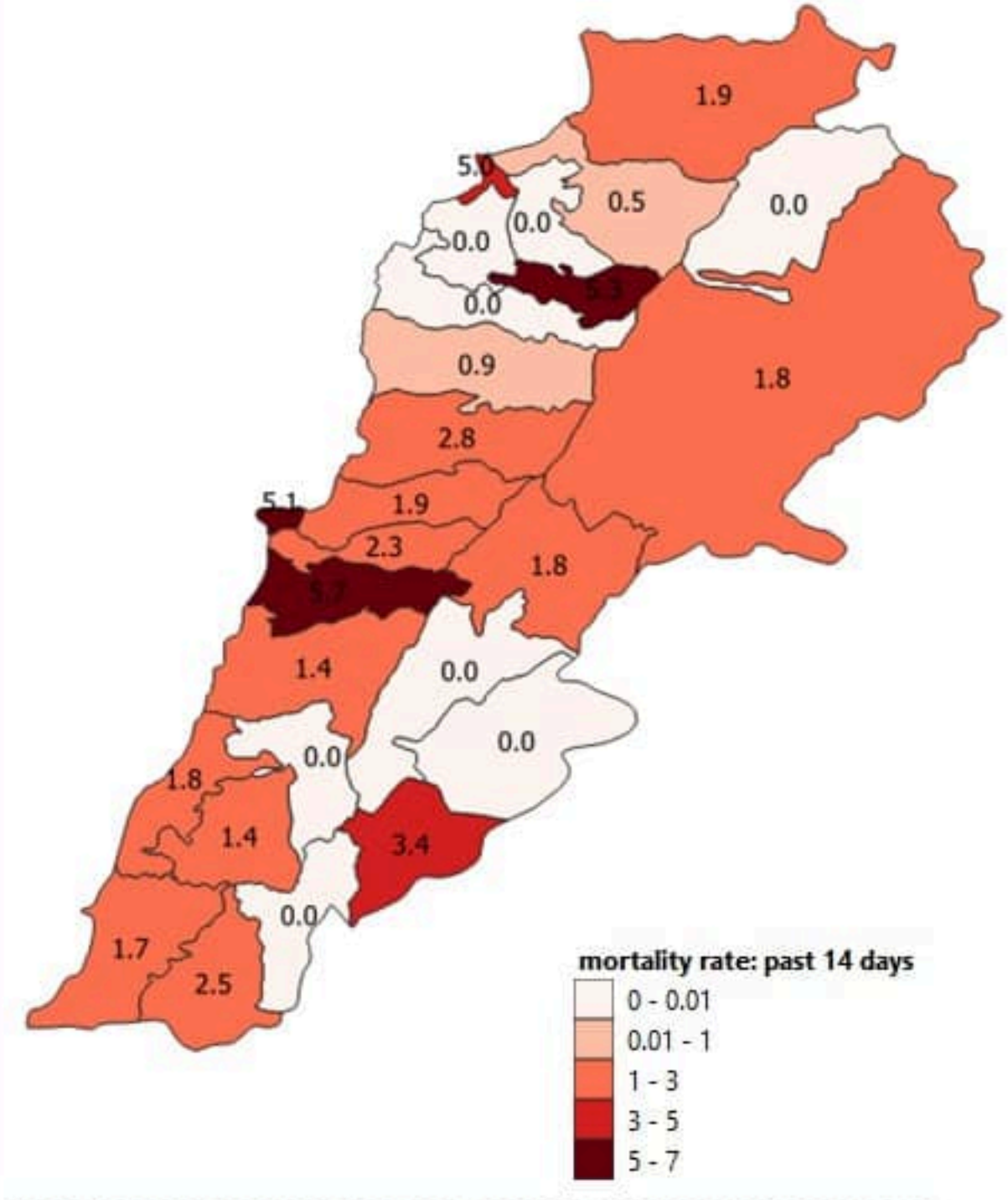
نسب الوفيات التراكمية لكل مئة ألف نسمة
Cumulative mortality rate /100000



mortality rate: cumulative per 100000

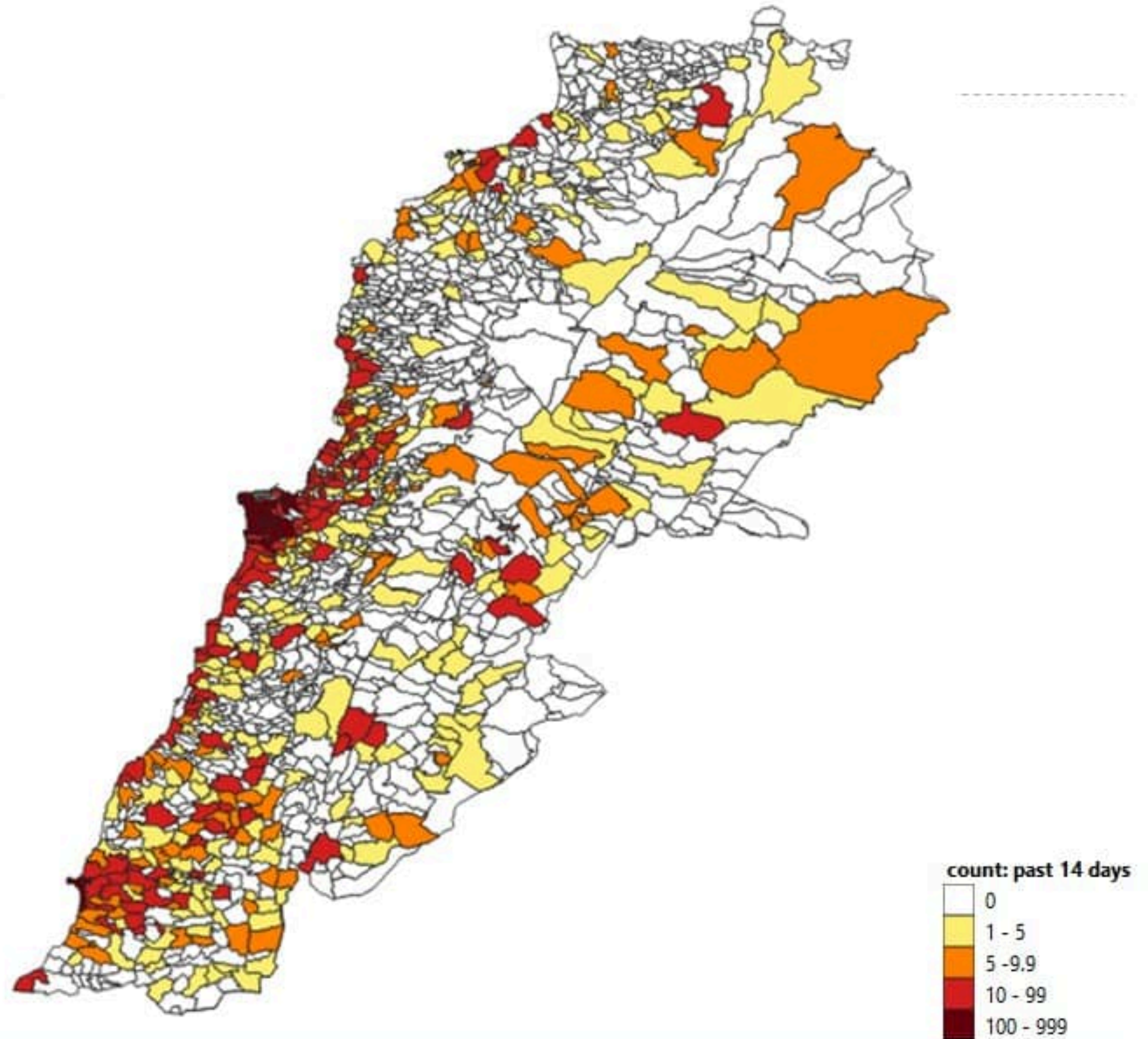
- 80 - 119.9
- 120 - 159.9
- 160 - 219.9
- 220 - 239.9
- 240 - 279.9

نسب الوفيات لـ 14 الأيام الماضية لكل مئة ألف نسمة
14-day mortality rate /100000



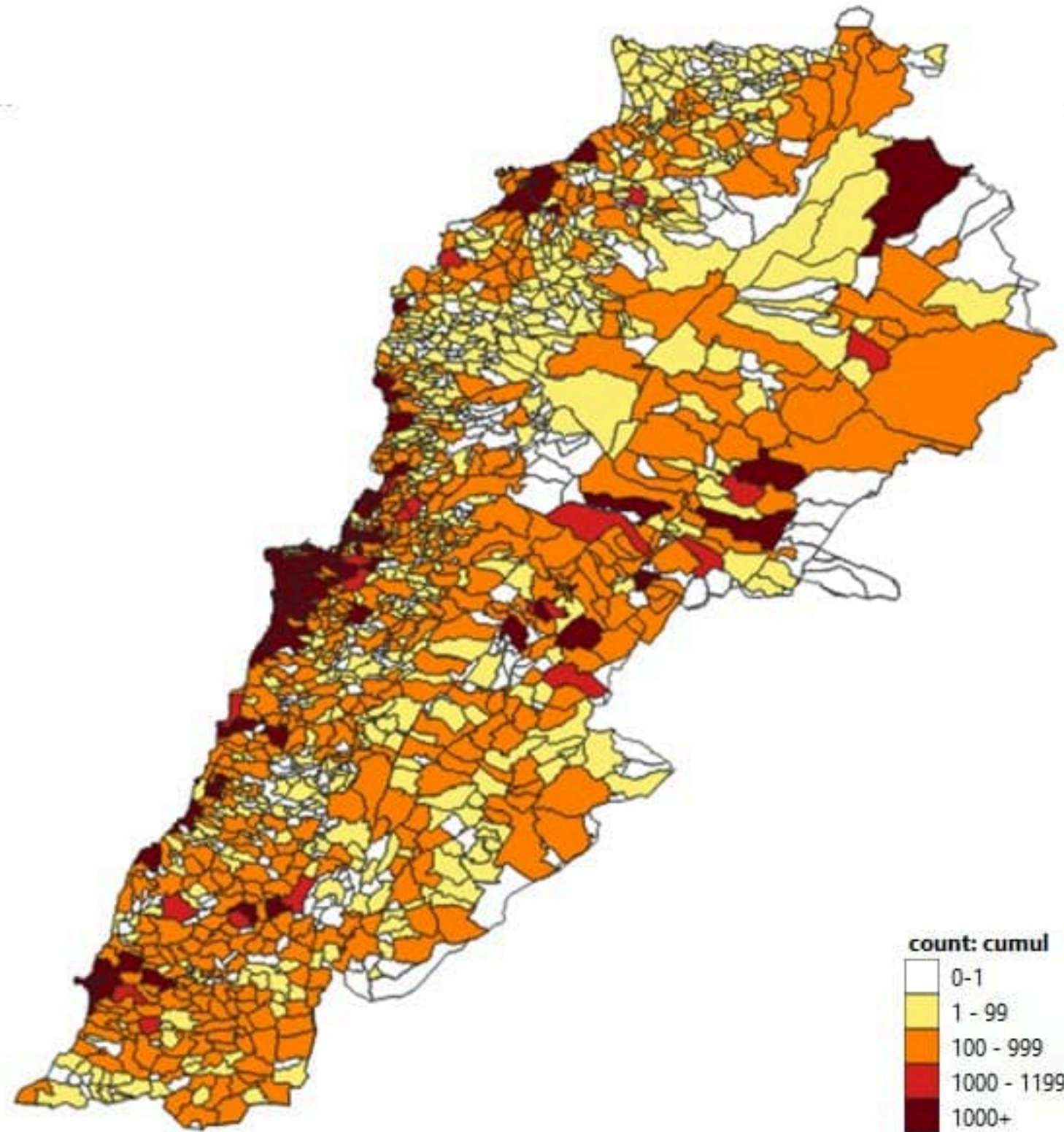
mortality rate: past 14 days

- 0 - 0.01
- 0.01 - 1
- 1 - 3
- 3 - 5
- 5 - 7

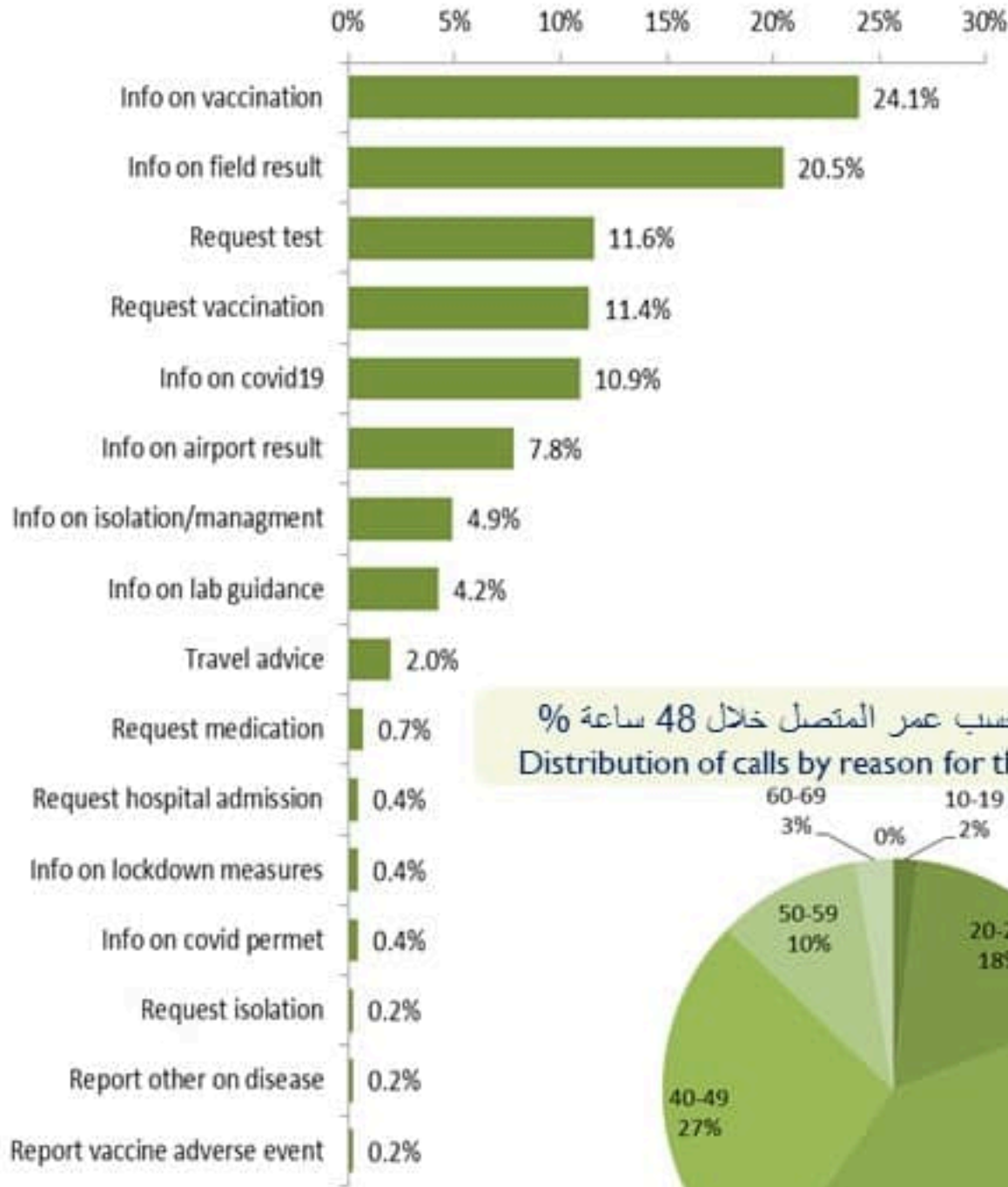




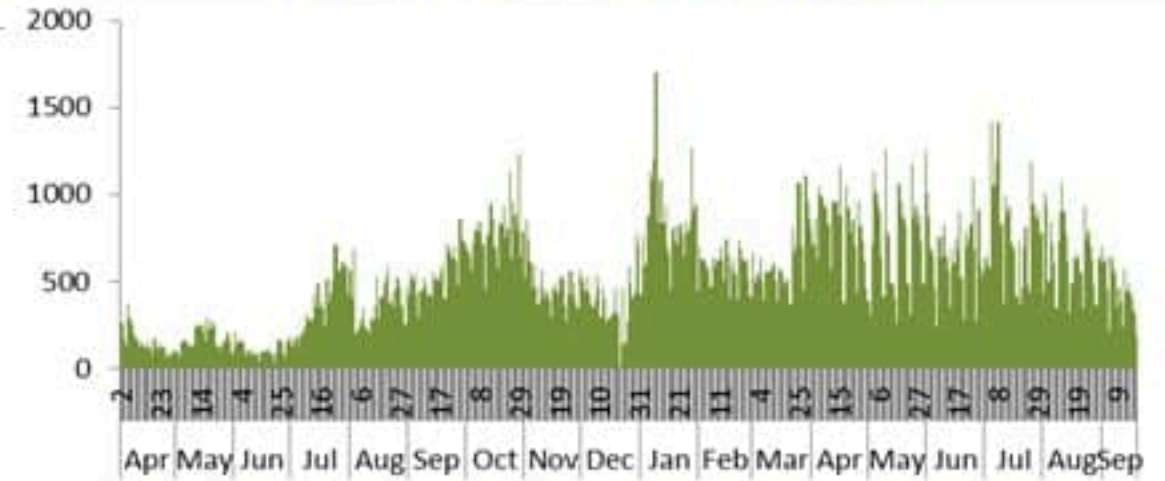
Map of distribution of cumulative number of cases by locality – 20 September 2021



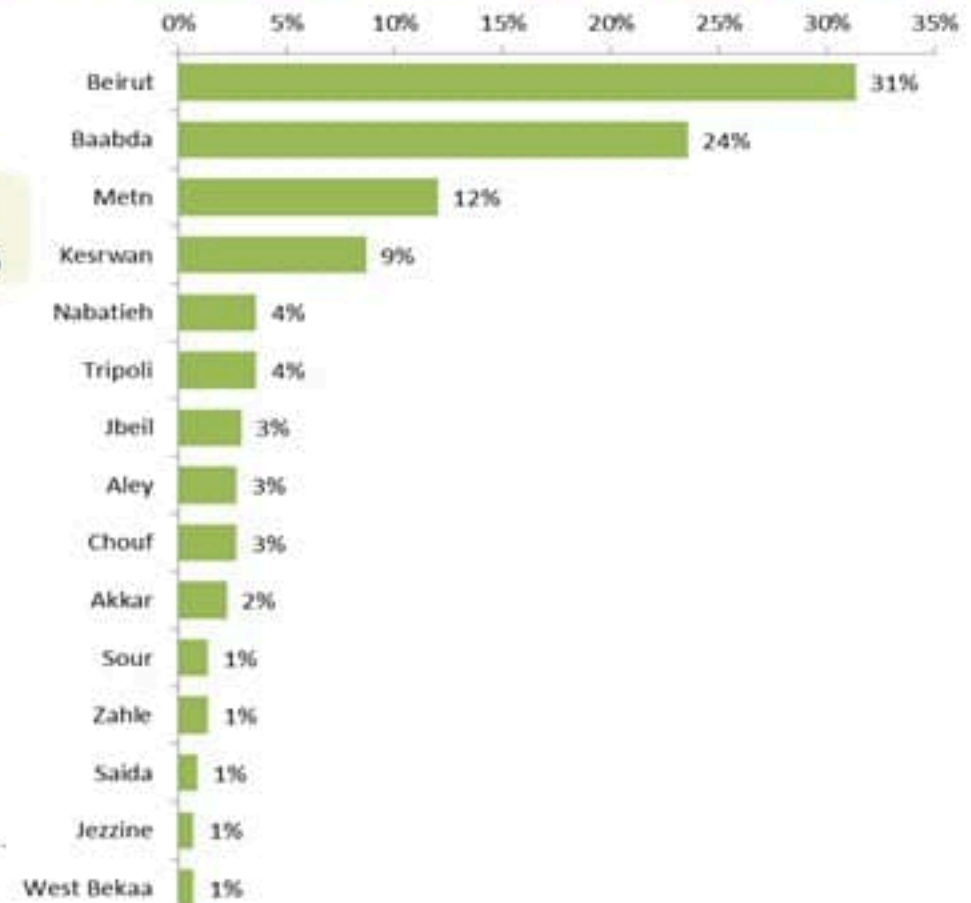
توزيع الاتصالات حسب سبب الاتصال خلال 48 ساعة %
Distribution of calls by reason of call for the past 48 hours %



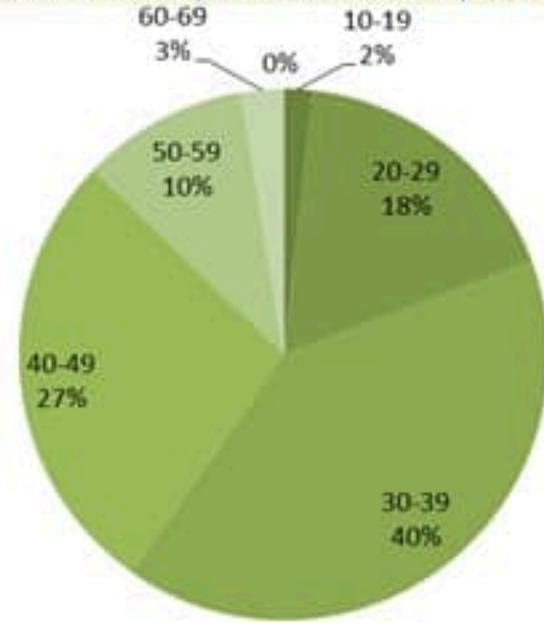
عدد الاتصالات المجاب عليها حسب اليوم
Number of answered calls by day



توزيع الاتصالات حسب قضاء السكن للمتصل خلال 48 ساعة %
Distribution of calls by caza of residence for the past 48 hours %



توزيع الاتصالات حسب عمر المتصل خلال 48 ساعة %
Distribution of calls by reason for the past 48 hours %



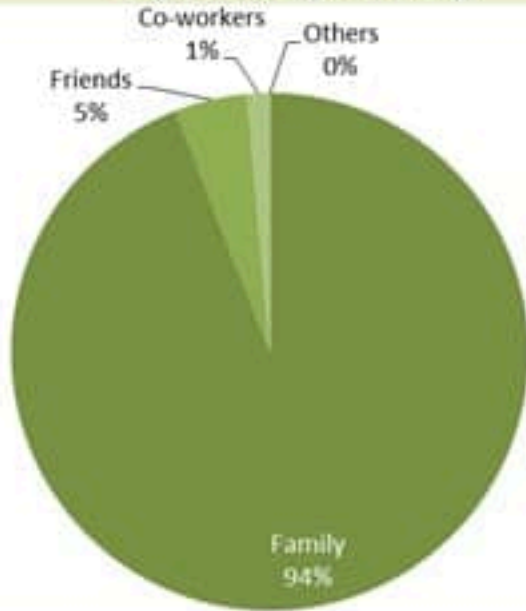


Newly reported and cumulative COVID-19 confirmed cases and deaths, by Mohafaza, as 20 September 2021

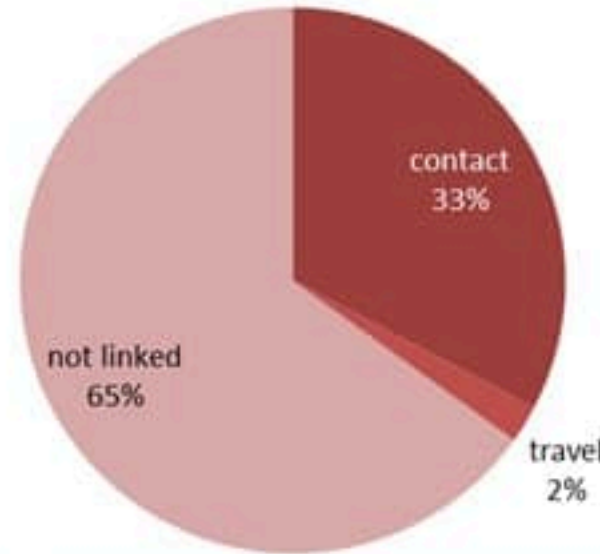
Mohafaza	Cases			Deaths		
	New cases in last 7 days	Change in new cases in last 7 days	Cumulative cases	New deaths in last 7 days	Change in new deaths in last 7 days	Cumulative deaths
Beirut	704	-27%	58414	8	-53%	822
Mount Lebanon	2177	-25%	261603	11	-69%	3186
North	351	+53%	54331	8	-43%	1133
Akkar	126	+64%	16199	3	0%	381
Beqaa	123	-37%	41094	2	0%	839
Baalbeck Hermel	104	-7%	32913	1	-75%	664
South	579	-33%	70019	3	-67%	812
Nabatieh	204	-41%	40381	2	-33%	403
Lebanon	4598	-23%	618580	38	-57%	8240



توزيع المخالطين حسب المحيط
ليوم قبل امس
Distribution of contacts by profile,
day before yesterday



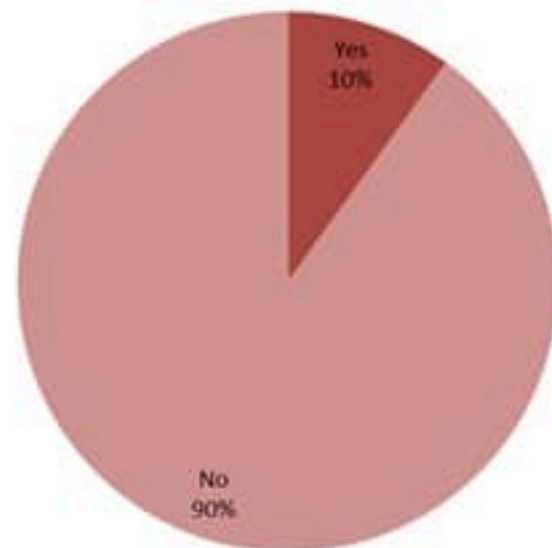
توزيع الحالات حسب مصدر العدوى،
للأيام 7 الأخيرة
Case distribution by source of infection,
past 7 days



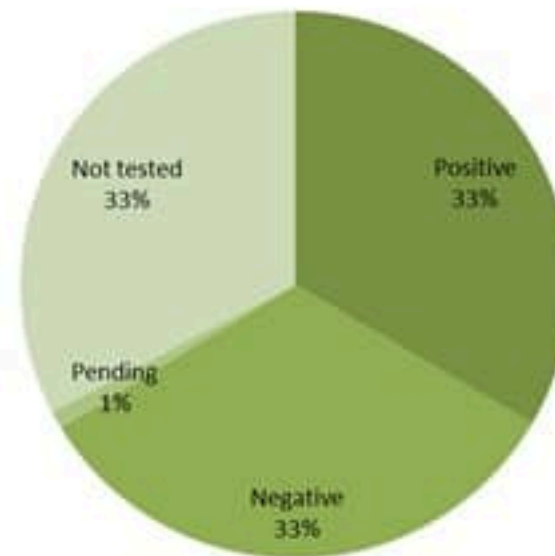
إحصاءات المخالطين الجدد ليوم قبل امس
Number of COVID-19 contacts,
day before yesterday

943	عدد الحالات التي تم الاتصال بها Number of cases called
708	عدد الحالات التي تم الاتصال بها وتقصيها Number of cases called & investigated
1609	عدد المخالطين الجدد Number of new contacts
133	عدد المخالطين مع إحالة الى الفحوصات الميدانية Number of referral to field testing

توزيع المخالطين حسب الوضع وجود عدوى سابقة
ليوم قبل امس
Contact distribution by prior infection
(past 3 months), day before yesterday



توزيع المخالطين حسب الفحوصات المخبرية الحديثة
ليوم قبل امس
Contacts distribution by recent testing
status, day before yesterday



توزيع المخالطين حسب الوضع التلقيحي
ليوم قبل امس
Contacts distribution by vaccination
status, day before yesterday

