



# ترصد عدوى الكوفيد 19 في لبنان

## 20 حزيران 2022

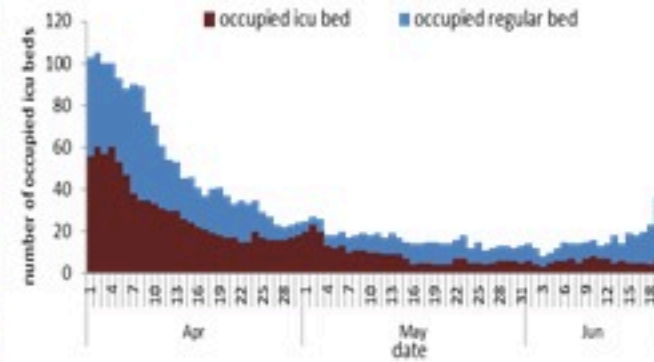
### ترصد كوفيد 19

سيتم التركيز على المؤشرات الخاصة بالحالات الشديدة. في الأيام 7 الأخيرة، تم استشفاء 9 مرضى (0.17 لكل مئة ألف)، وتسجيل 8 وفيات (0.15 لكل مئة ألف). وبلغت نسبة استعمال أسرة العناية الفائقة 3% (7 أسرة من أصل 223).

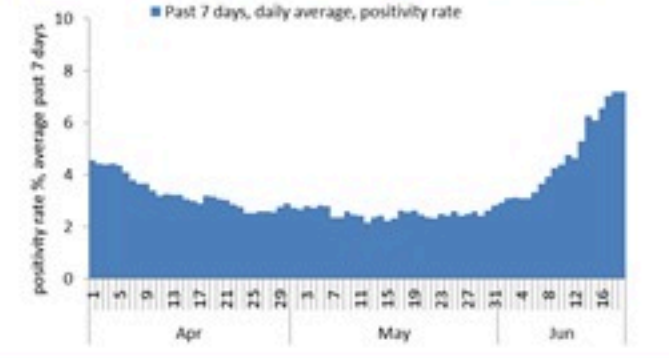
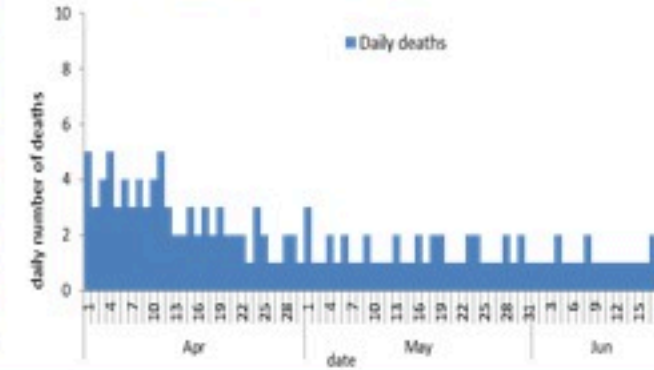
أما نسبة إيجابية الفحوصات المحلية فقد بلغت 7.5% ويصنف التفشي المجتمعي على مستوى 2.

نسبة إيجابية الفحوصات (معدل 7 أيام الاخيرة)

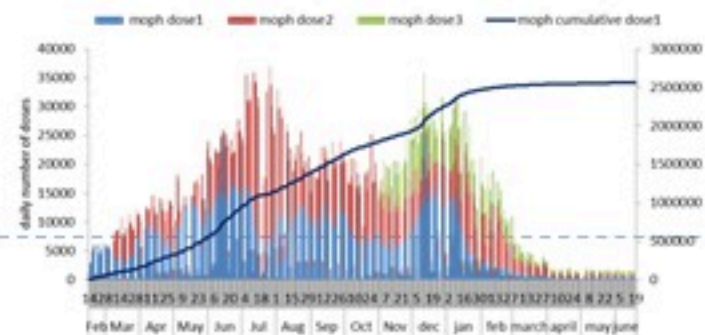
### عدد الاسره المستعملة



### عدد الوفيات حسب اليوم



### عدد الجرعات حسب اليوم



التلقيح ضد الكوفيد  
19 نحو مناعة  
المجتمع  
(المصدر: قاعدة  
بيانات Impact)

المؤشرات الوبائية	خلال 7 أيام الأخيرة	خلال 14 يوم الأخيرة
عدد دخول المستشفى	9	15
نسبة دخول المستشفى لمل 100000	0.17	0.28
عدد الوفيات	8	16
نسبة الوفيات لكل 100000	0.15	0.3
نسبة إيجابية فحص PCR لكل مئة فحص	7.5%	6.7%
نسبة الحدوث المحلية لكل 100000	53	79
نسبة الفحوصات لكل 100000	724	1138
الاستشفاء (حالات جديدة و قديمة)	ليوم امس	% نسبة الاستعمال
الاسره المستعملة	36	7%
اسره العناية المركزه المستعملة (تنفس اصطناعي)	7 (2)	3%
الحالات الجديدة	ليوم قبل امس	التراكمي
وفيات جديده	1	10454
حالات جديده (ليوم قبل مس)	360	1104071
الخط الساخن	ليوم امس	التراكمي
اتصالات 1787 (1)	151	423100

التلقيح	ليوم امس	التراكمي	التغطية (12y+)
المسجلين	612	3832247	70.3%
الجرعة (1)	522	2696475	49.5%
الجرعة (2)	532	2372201	43.5%
الجرعة (3)	701	596499	25.1%*

\* نسبة من مجموع متلقي الجرعة الثانية

## 20 June 2022

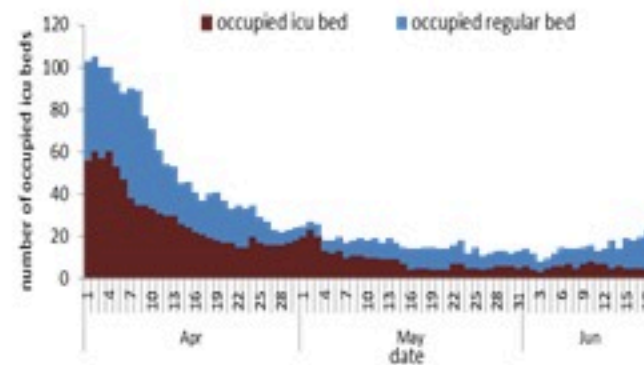
### COVID-19 surveillance

The report will focus in severe cases.

In past 7 days, 9 new admissions were reported (0.17/100000), and 8 deaths (0.15/100000). The ICU COVID-19 occupancy was 3% (7 beds over 223).

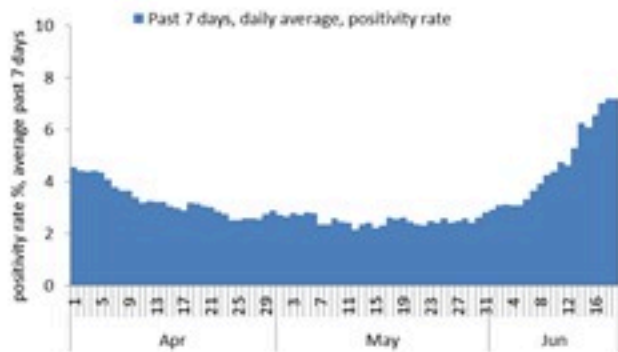
The PCR local positivity rate was 7.5%. The community transmission is at level 2.

COVID-19 hospital daily bed occupancy

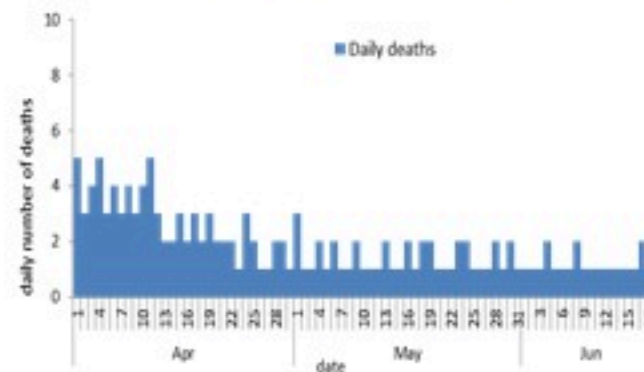


	Past 7 days	Past 14 days
New hospital admission	9	15
Admission rate /100000	0.17	0.28
New deaths	8	16
Mortality rate /100000	0.15	0.3
PCR positivity rate %	7.5%	6.7%
Local Incidence rate /100000	53	79
Testing rate /100000	724	1138
<b>All admissions</b>	<b>Past day</b>	<b>% Occupancy</b>
Occupied beds	36	7%
Occupied ICU beds	7 (2)	3%
<b>New</b>	<b>Before yesterday</b>	<b>Cumulative</b>
New deaths	1	10454
New cases	360	1104071
<b>Hot line</b>	<b>Past day</b>	<b>Cumulative</b>
1787 (1)	151	423100

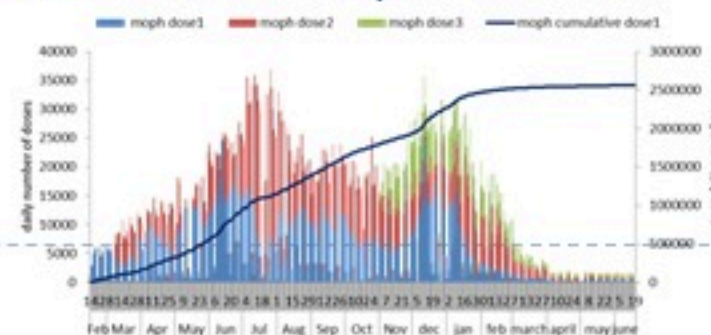
COVID-19 PCR positivity rate



COVID-19 daily deaths



Number of doses: daily and cumulative



### COVID-19 Vaccination (source: Impact database)

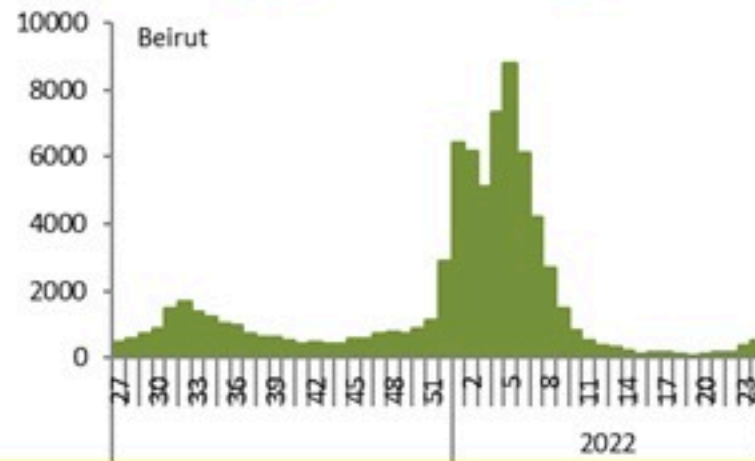
	Past day	Cumulative	Coverage (12y+)
Registered	<b>612</b>	<b>3832247</b>	<b>70.3%</b>
1 <sup>st</sup> dose	<b>522</b>	<b>2696475</b>	<b>49.5%</b>
2 <sup>nd</sup> dose	<b>532</b>	<b>2372201</b>	<b>43.5%</b>
3 <sup>rd</sup> dose	<b>701</b>	<b>596499</b>	<b>25.1%*</b>

\* Percentage over recipients of 2<sup>nd</sup> dose

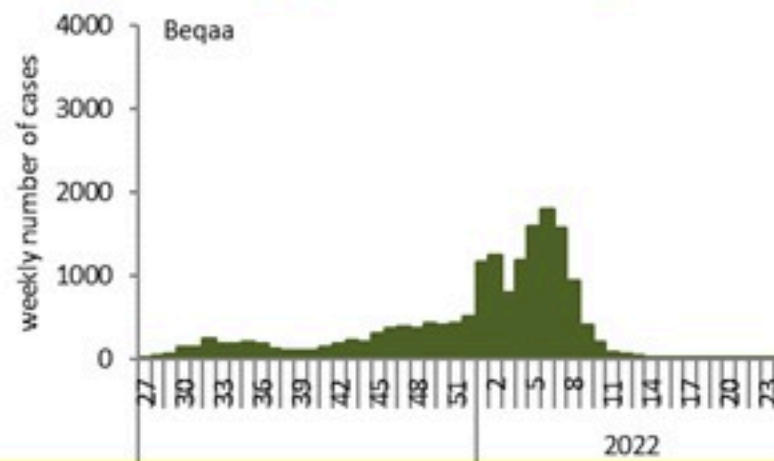


Caza	نسبة الوفيات Mortality rate /		نسبة الحدوث Incidence rate /		Past day / يوم امس				Cumulative / التراكمي					القضاء
	للتايام 14 الأخيره / Past 14 days	التراكمي / Cumulative	للتايام 14 الأخيره / Past 14 days	التراكمي / Cumulative	غير الوافده Local /	الوافده / Travel	الوفيات / Deaths	الحالات / Cases	الشفاء / Remission	غير الوافده Local	الوافده / Travel	الوفيات / Deaths	الحالات / Cases	
	/100000	/100000	/100000	/100000										
Beirut	0.41	223	177	25238	67	0	0	67	120,395	121,580	1,107	1,082	122,687	بيروت
Baabda	0.61	191	108	25130	76	0	1	76	163,150	164,703	665	1,256	165,368	بعيدا
Metn	0.79	166	148	20422	76	0	0	76	127,558	129,270	534	1,055	129,804	المتن
Chouf	0.00	207	20	17873	2	0	0	2	36,996	37,312	165	433	37,477	الشوف
Aleyh	1.14	282	120	35393	21	0	0	21	61,467	61,886	346	496	62,232	عاليه
Kesrwan	0.00	240	188	28048	51	0	0	51	59,278	60,072	247	517	60,319	كسروان
Jbeil	0.00	189	93	23423	8	0	0	8	25,352	25,596	91	207	25,687	جبيل
Tripoli	0.29	257	11	11073	2	0	0	2	36,721	37,377	271	875	37,648	طرابلس
Koura	0.00	173	32	19095	1	0	0	1	14,115	14,189	88	129	14,277	الكوره
Zghorta	0.00	238	18	21121	0	0	0	0	15,957	16,070	86	182	16,156	زهرتا
Batroun	0.00	149	36	17537	3	0	0	3	9,539	9,623	27	82	9,650	البترون
Akkar	0.00	165	4	7704	0	0	0	0	23,620	24,068	84	517	24,152	حكار
Becharreh	0.00	127	4	8189	0	0	0	0	2,101	2,131	5	33	2,136	بشري
Minieh Danieh	0.00	103	3	4892	0	0	0	0	10,271	10,440	61	222	10,501	المنية الضنية
Zahleh	0.00	294	16	17800	6	0	0	6	38,389	38,911	173	645	39,084	زحلة
West Bekaa	0.00	198	7	13366	0	0	0	0	13,193	13,344	61	199	13,405	البقاع الغربي
Baalbeck	0.00	236	4	14795	0	0	0	0	41,491	42,050	129	672	42,179	بعلبك
Hermel	0.00	176	0	7551	0	0	0	0	4,807	4,903	19	115	4,922	الهرمل
Rashaya	0.00	178	5	10150	1	0	0	1	4,029	4,089	15	72	4,104	راشيا
Saida	0.31	178	28	16375	3	0	0	3	52,701	53,084	320	580	53,404	صيدا
Sour	0.00	131	49	18661	26	0	0	26	63,455	63,697	464	449	64,161	صور
Jejjine	0.00	138	9	14333	0	0	0	0	4,533	4,571	11	44	4,582	جزين
Nabatieh	0.71	200	66	31909	9	0	0	9	44,700	44,898	225	283	45,123	النبطية
Bint Jbeil	0.00	203	62	25237	3	0	0	3	20,029	20,140	129	163	20,269	بنت جبيل
Marjeoun	0.00	134	10	16554	1	0	0	1	10,286	10,344	39	84	10,383	مرجعيون
Hasbaya	0.00	205	10	11656	0	0	0	0	3,403	3,398	70	61	3,468	حاصبيا
Unspecified					4	0	0	4	80,515	64,462	16,431	0	80,893	غير التحق
<b>Lebanon</b>	<b>0.30</b>	<b>197</b>	<b>79</b>	<b>20764</b>	<b>360</b>	<b>0</b>	<b>1</b>	<b>360</b>	<b>1088051</b>	<b>1082208</b>	<b>21863</b>	<b>10453</b>	<b>1104071</b>	<b>لبنان</b>

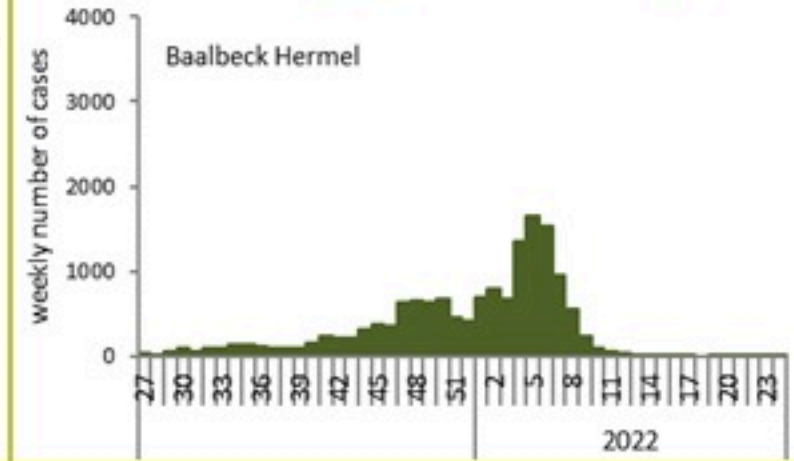
توزيع الحالات حسب الاسبوع في محافظة بيروت



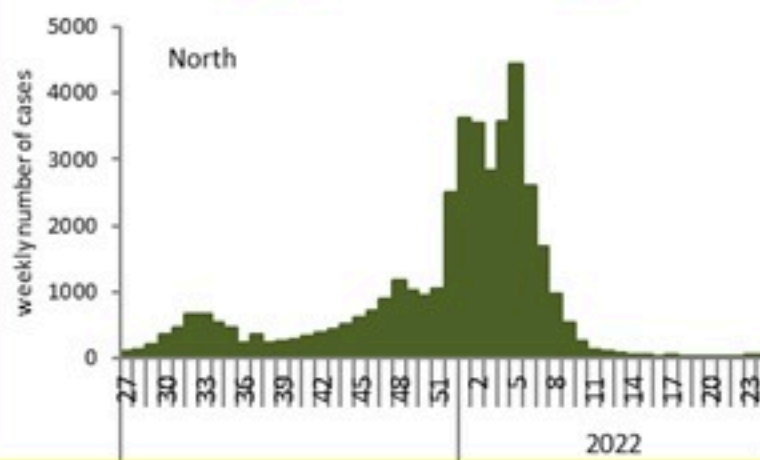
توزيع الحالات حسب الاسبوع في محافظة البقاع



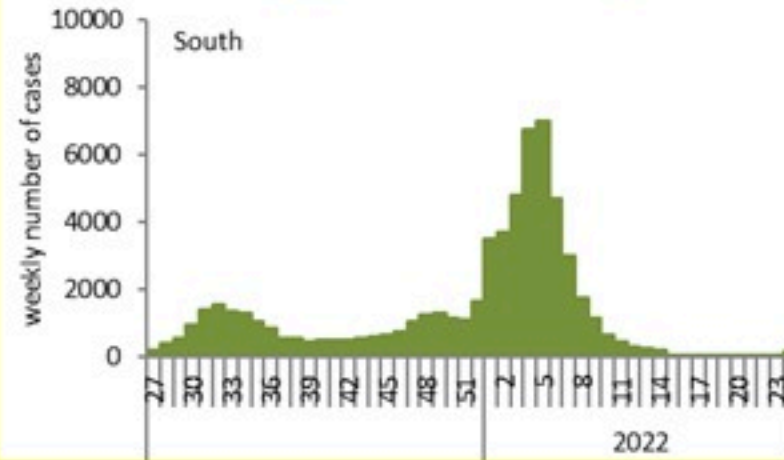
توزيع الحالات حسب الاسبوع في محافظة بعلبك الهرمل



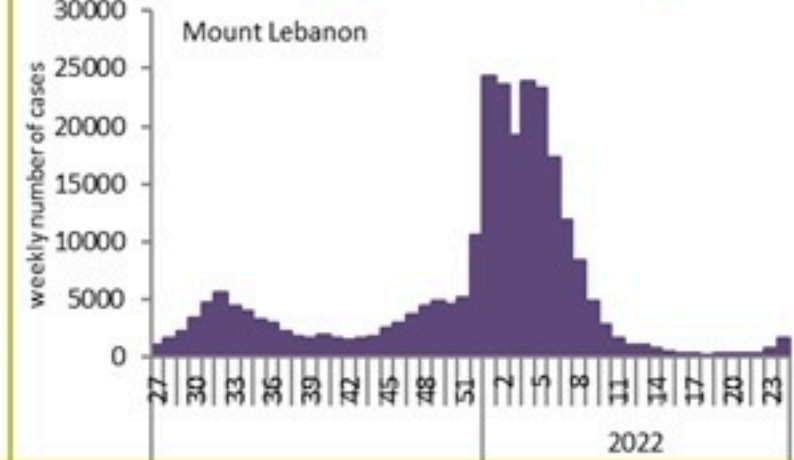
توزيع الحالات حسب الاسبوع في محافظة الشمال



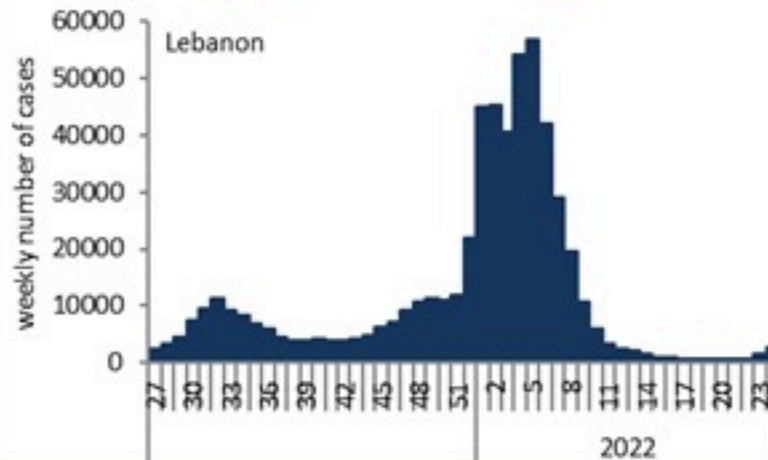
توزيع الحالات حسب الاسبوع في محافظة الجنوب



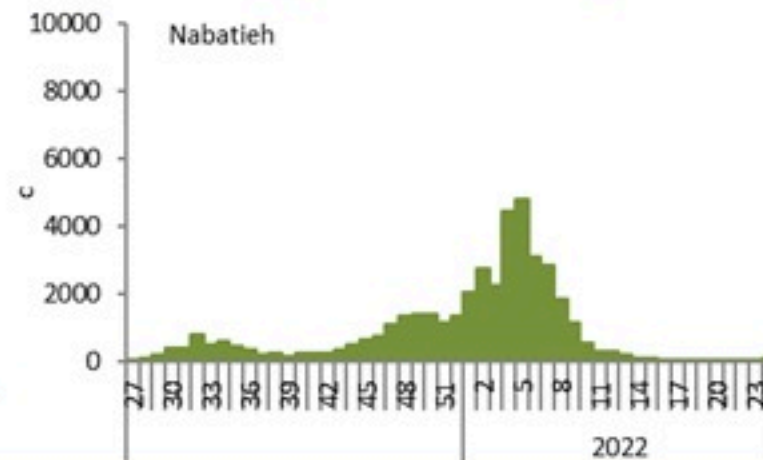
توزيع الحالات حسب الاسبوع في محافظة جبل لبنان



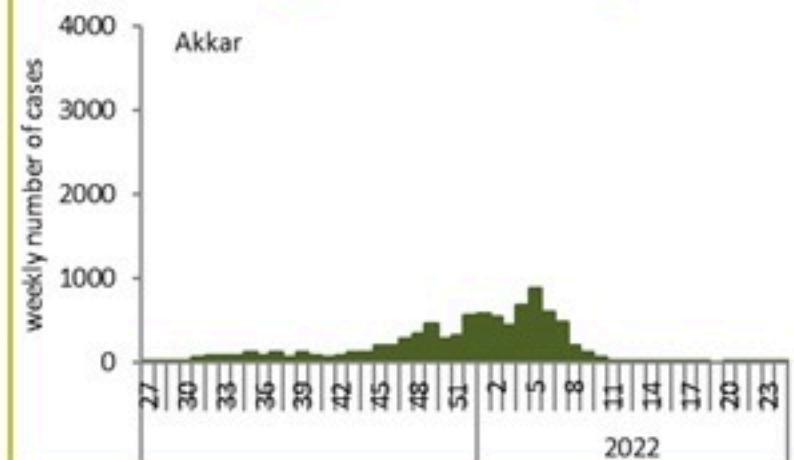
توزيع الحالات حسب الاسبوع في لبنان



توزيع الحالات حسب الاسبوع في محافظة النبطية



توزيع الحالات حسب الاسبوع في محافظة عكار



بيروت	الجناح	5	الدورة	4	ديك المحدي	5	شويقات الامراء	2
عين المريسة	بير حسن	16	الروضة (بوشرية)	3	مزرعة يشوع	6	دير قوبل	1
الجامعة الاميركية	عين الرمانة (الشيح)	1	السبتيه	3	يكفيا	4	عرمون (عاليه)	1
راس بيروت	حارة حريك	1	دير مار روكز	1	عين الريحانة (محيثة)	1	بشامون	2
المنارة (بيروت)	برج البراجنة	1	الدكوانة	12	بيت شباب	2	بسوس	3
الحمرا (بيروت)	المريجة (بعيدا)	7	أطليلياس	7	القتيطرة (المتن)	1	الكحالة	1
عين التينة (بيروت)	بعيدا	1	منقلة مزهر	1	بحر صاف	1	كفر عميه	1
المصيطة	الحازمية (بعيدا)	4	جل الديب	2	حملايا	2	بوار الدين	1
مار الياس	الفياضية	6	النقاش	9	عين علق	3	بحمدون الضيعة	1
تلة الخياط	اليرزة	1	الزلقا	6	حبوس	1	بطلون	2
الظريف	الحدث	1	بياقوت	27	قرنة الحمرا	1	قيد التحق	24
المزرعة (بيروت)	اللويزة (بعيدا)	6	الضبيية	1	برمانا (المتن)	2	كسروان	
برج أبو حيدر	الجمهور (اللويزة)	2	مزرعة دير عوكر	4	جورة البلوط	1	جونيه صربا	6
البسطا فوقا	وادي شحور السفلى	2	المنصورية (المتن)	1	بعيدات	2	جونيه كسليك	7
الطريق الجديدة	عاريا	5	القدار	10	بيت مري	1	ذوق مكاييل	14
راس النبع (بيروت)	الجمهور (عاريا)	1	عين سعادة	3	ضهر الصوان (المتن)	2	جونيه عدير	3
البسطا التحتا	حمانا	1	بقنايا	2	عينطورة (المتن)	2	ذوق مصبح	5
الجميزة	قيد التحق	1	بصاليم	17	قيد التحق	11	أونيس (كسروان)	8
مار مخايل النهر	المتن	1	نابيه	1	الشوف		جونيه حارة صخر	1
الرميل	برج حمود	1	المطيلاب	3	الديبة	1	جونيه ساحل علما	6
الأشرفية (بيروت)	سن الفيل	38	الرايه	2	الجية	2	طبرجا	2
العدلية	حرش ثابت	1	بيت الككو	1	قيد التحق	1	أدما والدفنه	6
قيد التحق	جسر الباشا	36	قرنة شهوان	2	عاليه	2	البوار	2
بعيدا	جديدة المتن		الربوة	5	شويقات الحمروسيه	3	الحقيبة (كسروان)	1
الشيح	البوشرية	2	بيت الشعار	4	خلدة	7	خرايب نهر ابراهيم	1

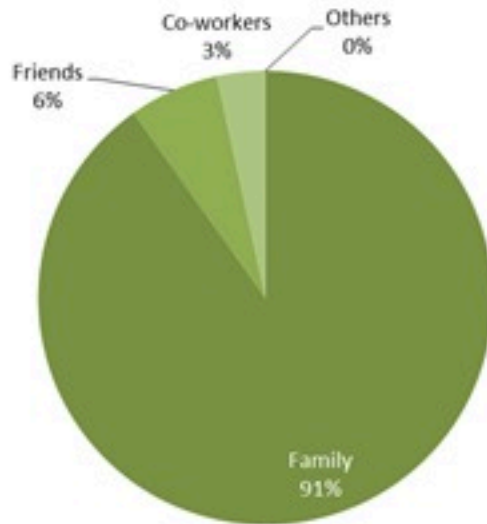
جدول الحالات لليومين السابقين لتاريخ 20 حزيران 2022 – حسب البلدات والأحياء  
Cases distribution by locality for past two days

6

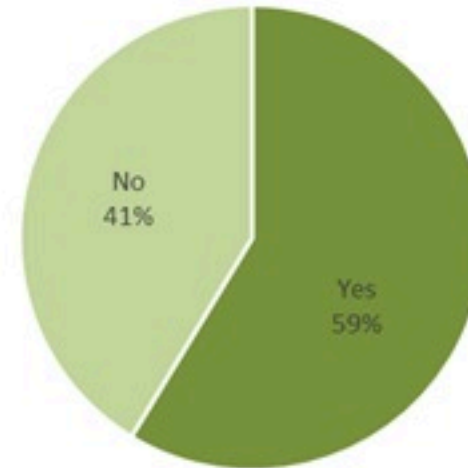
	عجلتون	3	نهر ابراهيم	2	راشياً	النبطية
2	البلونة	7	حبوب	3	عقبة راشياً	كفر رمان
1	عين الريحانة (كسروان)	1	قيد التحقق	4	خربة روحا	حبوش
15	ججيتا	2	طرابلس		صيدا	قيد التحقق
	عزيز	2	قيد التحقق	2	صيدا الكرمان	بنت جبيل
1	كفر حباب	4	الكورة		بقسطا	عبداتا (بنت جبيل)
1	برج الفتوح (فتقا)	1	ضهر العين	1	عدلون	تبنين
1	بيادر برج الفتوح (فتقا)	1	البترون		صرفند	شقرا
5	عرمون (كسروان)	1	البترون	1	قيد التحقق	قيد التحقق
	الكفور (كسروان)	2	بقسميا	2	صور	مرجعليون
1	حريصا (كسروان)	1	حامات	1	صور	حولا
	الغينة	1	المنيه الضنيه		صور جل البحر الشمالي	حاصبيا
1	الزعيتره	1	مدينة الجديدة	1	برج الشمالي	قيد التحقق
	القليعات (كسروان)	1	رملة الحمرا	1	عيتيت	
77	عشقوت	1	زحلة		قانا	قضاء قيد التحقق
	فيطرون	1	زحلة الميدان	1	معركة	
	ميرويا	1	نبي ايل	2	دردعايا	
	فاريا	1	كسارا	1	حناوي	
	قيد التحقق	4	قب الياس	1	شهابية (طير زبنا)	
	جبيل		بر الياس	1	عباسية (صور)	
	جبيل	10	رياق	1	شبريحا	
	بلاط (جبيل)	2	بعلبك		شحيبة	
	عمشيت	1	بعلبك	1	برج رخال	
	حالات	2	تمنين الفوقا	1	قليلة (صور)	
	فيدار	1			قيد التحقق	



توزيع المخالطين حسب المحيط،  
ليوم امس  
Distribution of contacts by profile,  
past day



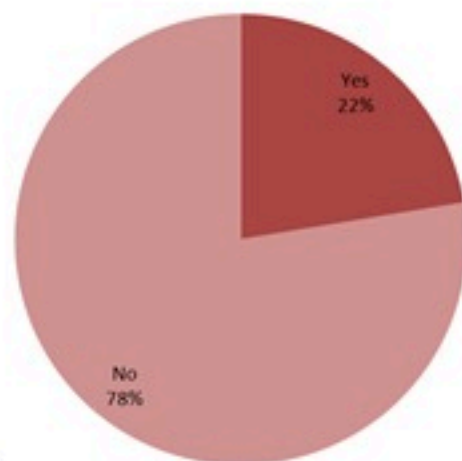
توزيع المخالطين حسب العوارض،  
ليوم امس  
Distribution of contacts by clinical  
presentation, past day



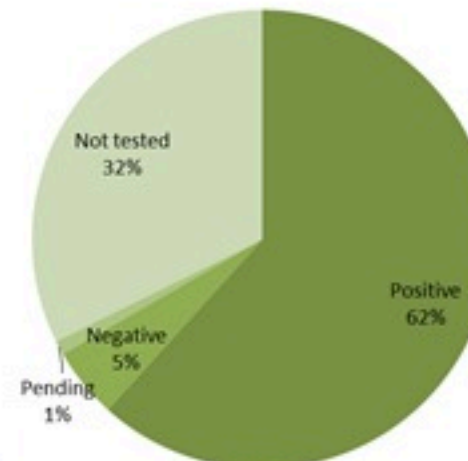
إحصاءات المخالطين الجدد ليوم امس  
Number of COVID-19 contacts,  
past day

413	عدد الحالات والمخالطين التي تم الاتصال بها Number of cases & contacts called
301	عدد الحالات والمخالطين التي تم الاتصال بها وتقصيها Number of cases & contacts called & investigated
201	عدد المخالطين الجدد Number of new contacts

توزيع المخالطين حسب الوضع وجود عدوى سابقة  
ليوم امس  
Contact distribution by prior infection  
(past 3 months), past day



توزيع المخالطين حسب القحوصات المخبرية الحديثة  
ليوم امس  
Contacts distribution by recent testing  
status, past day



توزيع المخالطين حسب الوضع التلقيحي  
ليوم امس  
Contacts distribution by vaccination  
status, past day

