



ترصد عدوى الكوفيد 19 في لبنان

20 شباط 2023

ترصد كوفيد 19


المؤشرات الوبائية	خلال 7 أيام الأخيرة	خلال 14 يوم الأخيرة
عدد الوفيات	12	20
نسبة الوفيات لكل 100000	0.23	0.38
نسبة إيجابية فحص PCR لكل مئة فحص	8.4%	10.2%
نسبة الحدوث المحلية لكل 100000	13	27
الاستشفاء (حالات جديدة و قديمة)	ليوم امس	% نسبة الاستعمال
الاسره المستعملة	62	15%
اسره العناية المركزه المستعملة (تنفس اصطناعي)	24(6)	13%
الحالات الجديدة	ليوم امس	التراكمي
الوفيات	1	10819
الحالات (المعدل اليومي للأيام 7 الاخيره)	100	1231040
الخط الساخن	ليوم امس	التراكمي
اتصالات 1787 (1)	60	458075

عدد الاسره المستعملة



سيتم التركيز على المؤشرات الخاصة بالحالات الشديدة. في الأيام 7 الأخيرة، تم تسجيل 12 وفيات (0.23 لكل مئة الف). وبلغت نسبة استعمال اسره العناية الفائقة 13% (24 أسرة من اصل 182). اما نسبة إيجابية الفحوصات المحلية فقد بلغت 8.4%. ويصنف التفشي المجتمعي على مستوى 3.

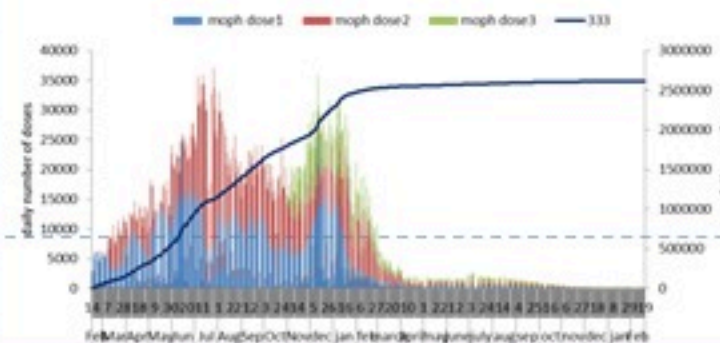
عدد الوفيات حسب اليوم



نسبة إيجابية الفحوصات (معدل 7 أيام الاخيره)



عدد الجرعات حسب اليوم



التلقيح ضد الكوفيد
19 نحو مناعة
المجتمع
(المصدر: قاعدة
بيانات Impact)

* نسبة من مجموع متلقي الجرعة الثانية

التلقيح	ليوم امس	التراكمي	التغطية (12y+)
المسجلين	-	3879017	71.2%
الجرعة (1)	6	2741675	50.3%
الجرعة (2)	2	2415531	44.3%
الجرعة (3)	4	661524	27.4%*

20 February 2023

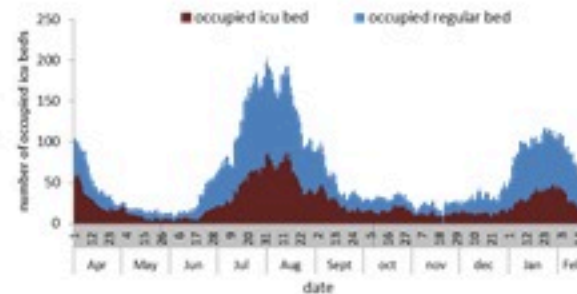
COVID-19 surveillance

The report will focus in severe cases.


In past 7 days, 12 deaths (0.23/100000). The ICU COVID-19 occupancy was 13% (24 beds over 182).

The PCR local positivity rate was 8.4%. The community transmission is at level 3.

COVID-19 hospital daily bed occupancy



COVID-19 daily deaths



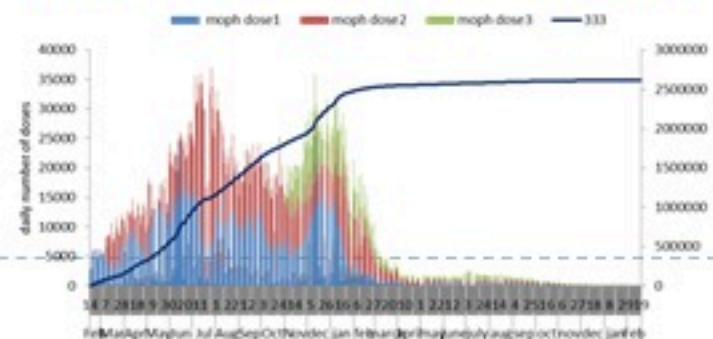
COVID-19 PCR positivity rate



	Past 7 days	Past 14 days
New deaths	12	20
Mortality rate /100000	0.23	0.38
PCR positivity rate %	8.4%	10.2%
Local Incidence rate /100000	13	27
All admissions	Past day	% Occupancy
Occupied beds	62	15%
Occupied ICU beds	24(6)	13%
New	Past day	Cumulative
Deaths	1	10819
Cases (average past 7 days)	100	1231040
Hot line	Past day	Cumulative
1787 (1)	60	458075

COVID-19 Vaccination (source: Impact database)

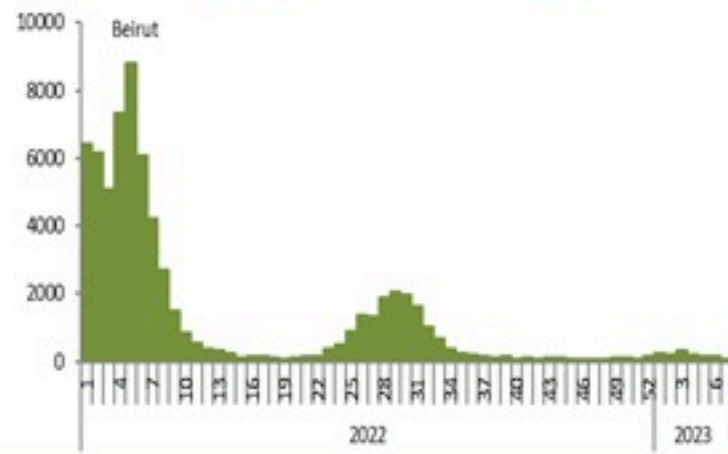
Number of doses: daily and cumulative



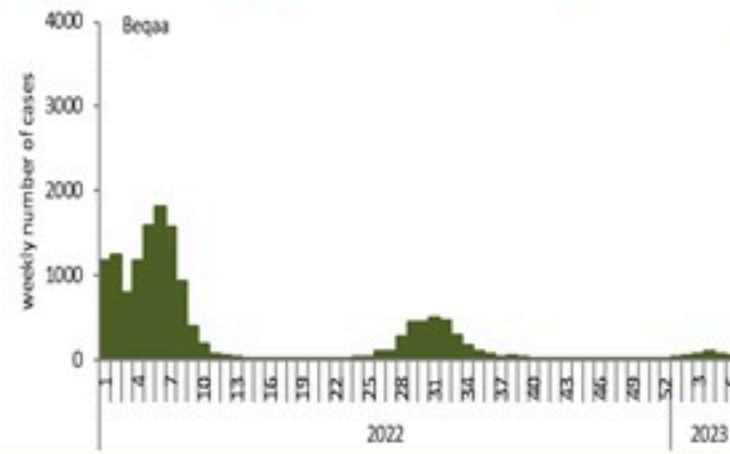
	Past day	Cumulative	Coverage (12y+)
Registered	-	3879017	71.2%
1 st dose	6	2741675	50.3%
2 nd dose	2	2415531	44.3%
3 rd dose	4	661524	27.4%*

* Percentage over recipients of 2nd dose

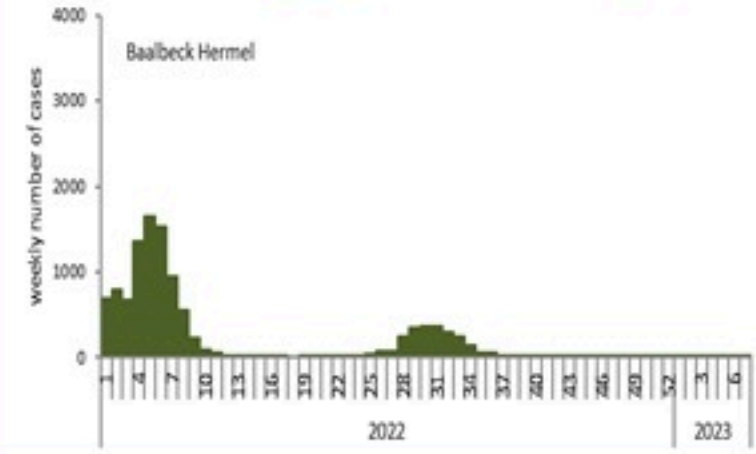
توزيع الحالات حسب الاسبوع في محافظة بيروت



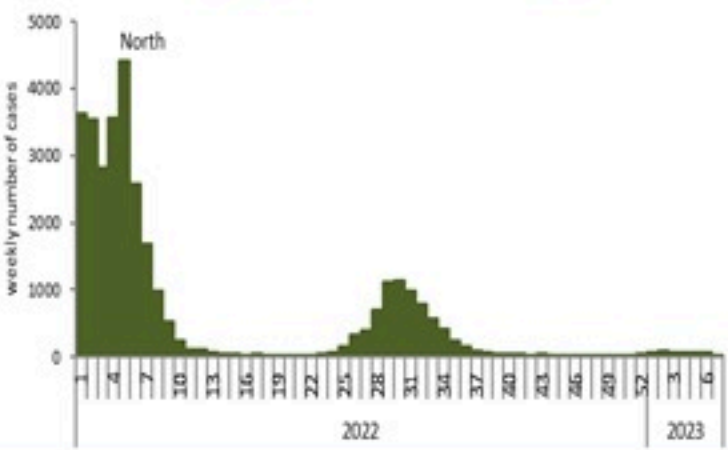
توزيع الحالات حسب الاسبوع في محافظة البقاع



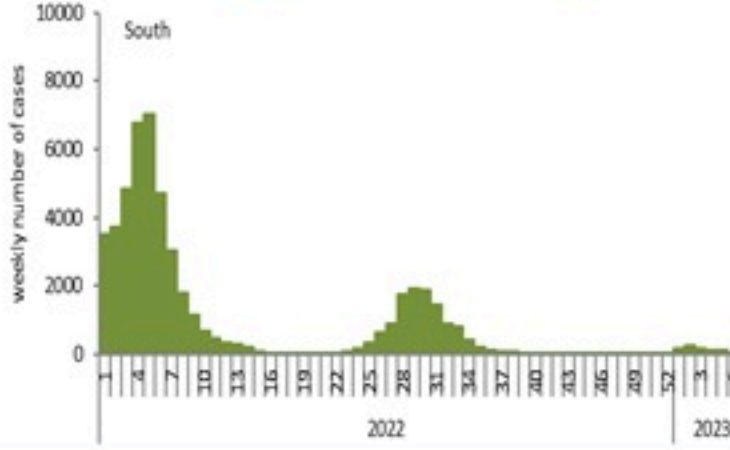
توزيع الحالات حسب الاسبوع في محافظة بعلبك الهرمل



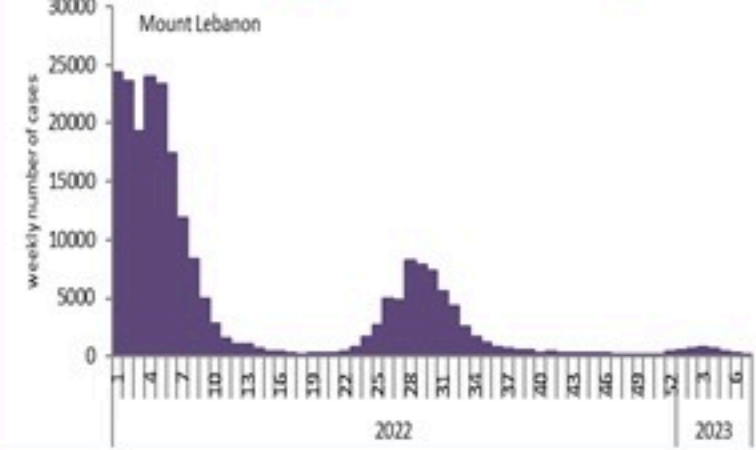
توزيع الحالات حسب الاسبوع في محافظة الشمال



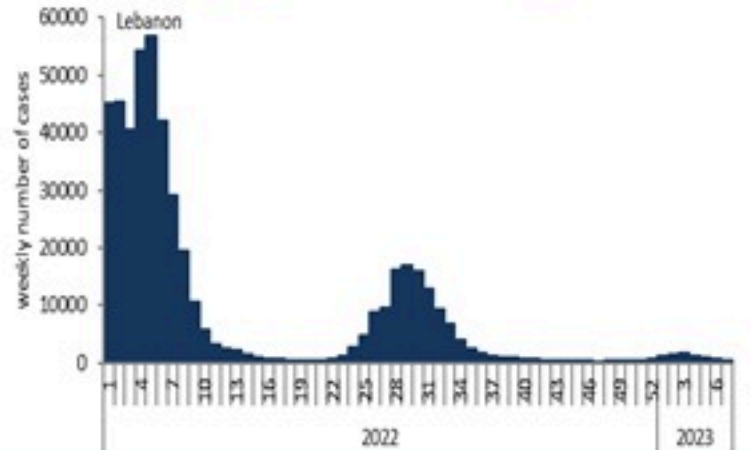
توزيع الحالات حسب الاسبوع في محافظة الجنوب



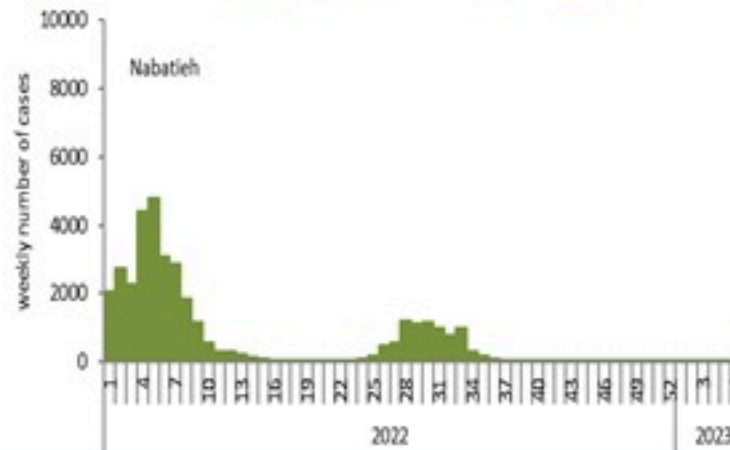
توزيع الحالات حسب الاسبوع في محافظة جبل لبنان



توزيع الحالات حسب الاسبوع في لبنان



توزيع الحالات حسب الاسبوع في محافظة النبطية



توزيع الحالات حسب الاسبوع في محافظة عكار

