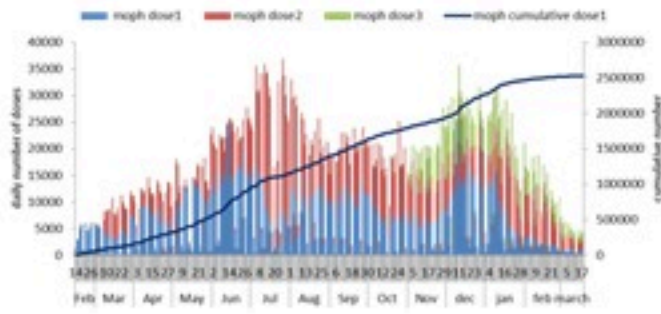




ترصد عدوى الكوفيد 19 في لبنان

19 آذار 2022

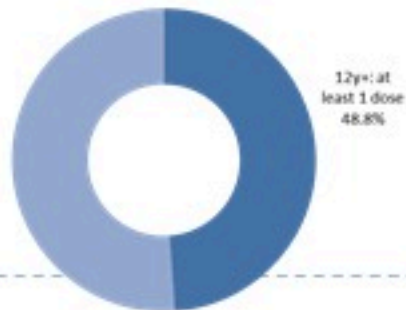
عدد الجرعات حسب اليوم



التلقيح	ليوم امس	التراكمي	التغطية (على عدد السكان من عمر 12 سنة)
المسجلين	862	3752746	68.9%
الجرعة (1)	857	2662030	48.8%
الجرعة (2)	2073	2324495	42.7%
الجرعة (3)	1480	555703	23.9%*

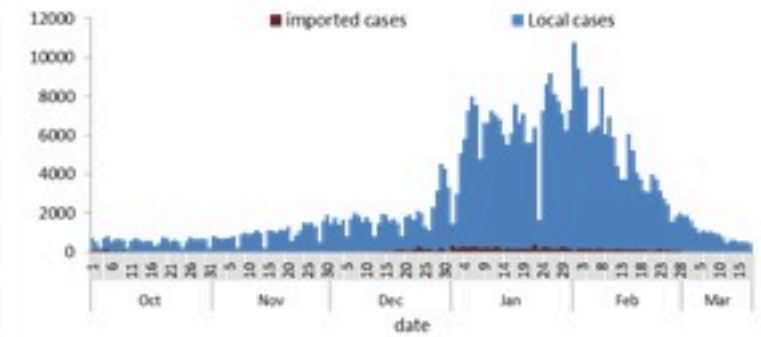
* نسبة من مجموع متلقي الجرعة الثانية

نسبة التغطية التلقيحية للجرعة الأولى



الحالات	ليوم امس	التراكمي	
عدد الحالات المصابة	448	1087835	
عدد الحالات المحلية	447	1065985	
عدد الحالات الوافدة	1	21850	
عدد حالات الوفاة	6	10243	
عدد حالات الشفاء	-	1024966	
الخط الساخن	ليوم امس	التراكمي	
اتصالات (1)	101	409867	
اتصالات	787	696578	
الفحوصات	ليوم امس	التراكمي	
عدد الفحوصات	7494		
إيجابية فحوصات PCR	437		
إيجابية فحوصات Antigen	11		
الاستشفاء	ليوم امس	% نسبة الانتعاش	% غير الملحقين
حالات الاستشفاء	224	22%	73%
حالات العناية المركزة	123	27%	79%
حالات مع تنفس اصطناعي	32	-	84%
المؤشرات الوبائية	خلال 14 يوم الأخيرة	التراكمي	
عدد الحالات النشطة	10593		
نسبة الحدوث المحلية لكل 100000	199		
نسبة الوفيات لكل 100000	1.9		
نسبة الفحوصات لكل 100000	2244		
إيجابية فحص PCR لكل مئة فحص	8.5%		

العدد اليومي للحالات



سجل العداد اليومي 448 حالة جديدة عن يوم امس، مع استمرار في انخفاض نسبة إيجابية الفحوصات الى 8.5% (للايام 14 الأخيرة). ويصنف التفشي المجتمعي على مستوى 3. أما عداد الوفيات، فتم تسجيل 6 حالات وفاة مع 1.9 وفاة لكل مئة الف (للايام 14 الأخيرة). من جهة الاستشفاء، بلغت نسبة احتمال اسرة العناية الفائقة 27% (123 سرير من اصل 455).

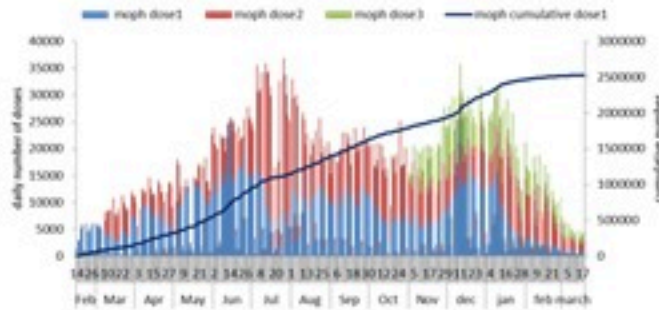
استعمال اسرة كوفيد في المستشفيات حسب اليوم





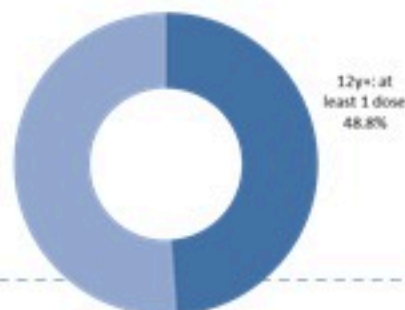
COVID-19 Vaccination (source: Impact database)

Number of doses: daily and cumulative



	Past day	Cumulative	Coverage (over population 12y+)
Registered	862	3752746	68.9%
1 st dose	857	2662030	48.8%
2 nd dose	2073	2324495	42.7%
3 rd dose	1480	555703	23.9%*

* Percentage over recipients of 2nd dose
1st dose vaccination coverage



Cases	Past Day	Cumulative
Confirmed cases	448	1087835
Confirmed local cases	447	1065985
Confirmed imported	1	21850
Deaths	6	10243
Remission	-	1024966

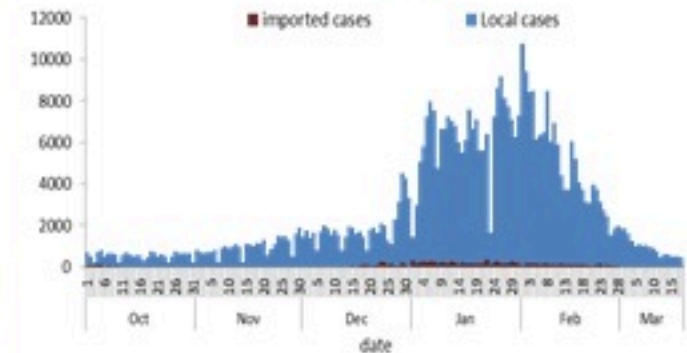
Call centers	Past day	Cumulative
Answered 1787 (1)	101	409867
Answered 1214	787	696578

Testing	Past Day
All tests	7494
Positive by PCR	437
Positive by Antigen	11

Hospital admission	Past Day	% Occupancy	%Unvaccinated
Occupied beds	224	22%	73%
Occupied ICU beds	123	27%	79%
Mechanical ventilation	32	-	84%

Indicators	Past 14 days
Active cases	10593
Local incidence rate	199 / 100000
Mortality rate	1.9 / 100000
Local testing rate	2244 / 100000
Local positivity PCR %	8.5%

Cases by day



448 new cases were reported for the past day, with decreased local PCR positivity rate at 8.5% (for past 14 days). The community transmission is at level 4.

6 new deaths were reported with mortality rate at 1.9 per 100000 (for past 14 days).

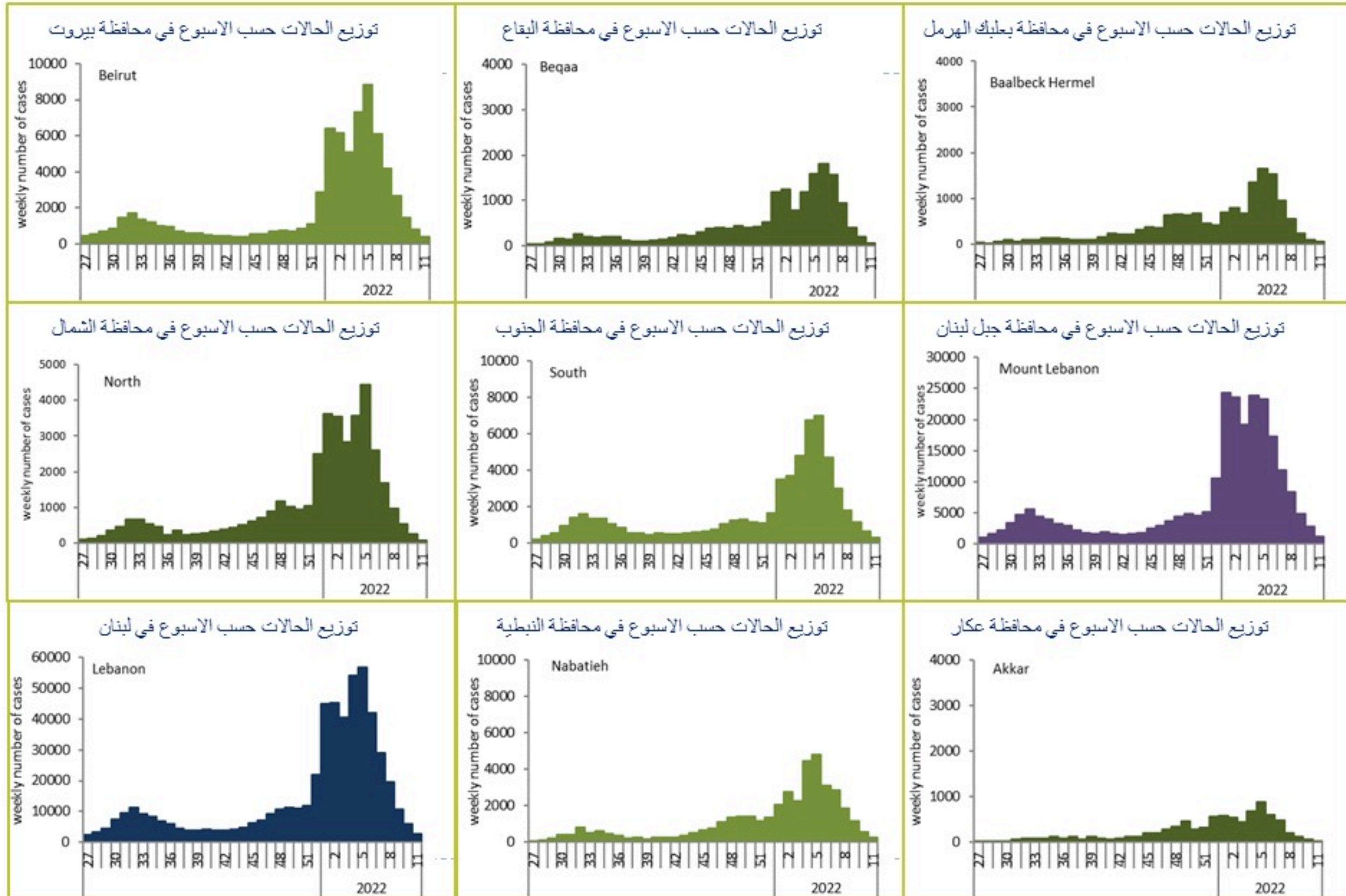
The ICU occupancy rate is 27% with 123 ICU beds occupied for COVID-19 (over 455 available).

COVID19 hospital bed occupancy per day

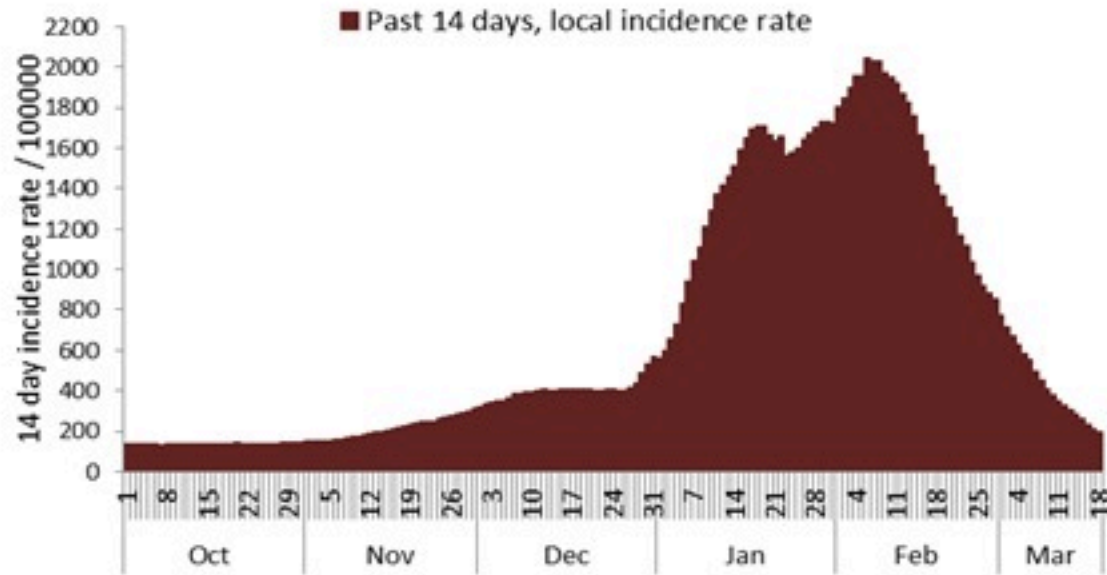




caza	Mortality / نسبة الوفيات / rate		Incidence / نسبة الحدوث / rate		Past day / يوم أمس				Cumulative / التراكمي						التضاء
	14 لايام Past / الأخيرة 14 days	التراكمي / Cumulative	14 لايام Past / الأخيرة 14 days	التراكمي / Cumulative	عبر الوافده / Local	الوافده / Travel	الوفيات / Deaths	الحالات / Cases	الشفاء / Remission	الشفاء الزمني Time / remission	عبر الوافده / Local	الوافده / Travel	الوفيات / Deaths	الحالات / Cases	
	/100000	/100000	/100000	/100000											
Beirut	0.82	214	316	24623	72	0	0	72	111,082	110,920	118,594	1,104	1,040	119,698	بيروت
Baabda	1.52	186	211	24776	75	0	0	75	154,953	154,874	162,377	665	1,221	163,042	بعبدا
Metn	0.79	161	286	19922	60	1	0	61	117,754	117,620	126,094	533	1,026	126,627	المتن
Chouf	2.38	201	140	17760	8	0	1	8	35,301	35,277	37,074	165	422	37,239	الشوف
Aleyh	6.26	276	244	35036	22	0	0	22	58,778	58,756	61,259	346	485	61,605	عاليه
Kesrwan	7.90	236	353	27448	44	0	0	44	55,386	55,315	58,785	245	507	59,030	كسروان
Jbeil	1.82	184	269	23019	19	0	1	19	23,715	23,667	25,153	91	202	25,244	جبيل
Tripoli	2.06	254	41	11031	4	0	0	4	35,810	35,790	37,236	271	864	37,507	طرابلس
Koura	1.34	173	148	18888	5	0	0	5	13,463	13,452	14,034	88	129	14,122	الكوره
Zghorta	1.31	234	89	20979	2	0	1	2	15,348	15,294	15,962	86	179	16,048	زعرتا
Batroun	0.00	149	165	17290	6	0	0	6	8,987	8,973	9,487	27	82	9,514	البترون
Akkar	1.28	164	28	7679	2	0	0	2	22,956	22,903	23,989	84	513	24,073	عكار
Becharreh	0.00	127	81	8158	0	0	0	0	1,994	1,937	2,123	5	33	2,128	بشري
Minieh Danieh	0.00	102	10	4872	0	0	0	0	10,061	10,045	10,398	61	220	10,459	المنية الصنية
Zahleh	0.46	293	102	17725	8	0	0	8	36,667	36,639	38,748	173	644	38,921	زحلة
West Bekaa	2.99	195	98	13296	3	0	1	3	12,527	12,524	13,274	61	196	13,335	البقاع الغربي
Baalbeck	1.05	235	65	14763	11	0	2	11	40,086	40,074	41,958	129	671	42,087	بعلبك
Hermel	0.00	175	18	7543	0	0	0	0	4,704	4,704	4,898	19	114	4,917	الهرمل
Rashaya	0.00	176	69	10108	0	0	0	0	3,886	3,885	4,072	15	71	4,087	راشيا
Saida	2.15	176	137	16191	16	0	0	16	50,010	49,996	52,485	320	573	52,805	صيدا
Sour	1.45	127	228	18362	37	0	0	37	59,544	59,525	62,669	463	437	63,132	صور
Jezzine	0.00	131	119	14198	0	0	0	0	4,311	4,307	4,528	11	42	4,539	جزين
Nabatieh	4.24	192	419	31440	16	0	0	16	41,323	41,315	44,236	224	271	44,460	النبطية
Bint Jbeil	3.74	199	344	24734	4	0	0	4	18,327	18,323	19,740	125	160	19,865	بنت جبيل
Marjeoun	6.38	128	199	16299	10	0	0	10	9,486	9,483	10,184	39	80	10,223	مرجعيون
Hasbaya	6.72	205	104	11585	1	0	0	1	3,259	3,259	3,377	70	61	3,447	حاصبيا
Unspecified					22	0	0	22	75,248	75,246	63,251	16,430	0	79,681	فهد التحق
Lebanon	1.90	193	199	20459	447	1	6	448	1024966	1024103	1065985	21850	10243	1087835	لبنان



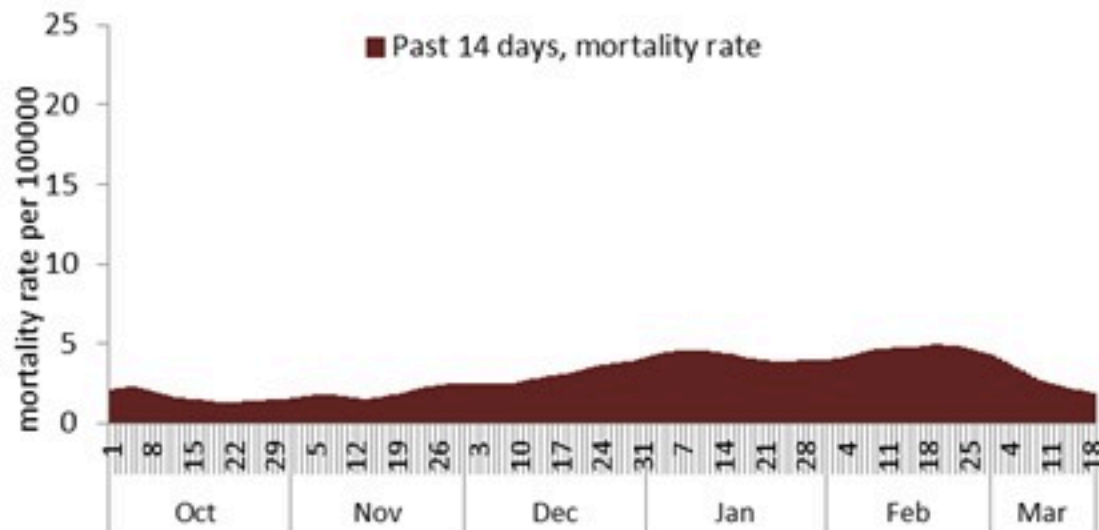
نسبة الحالات الجديدة لكل مئة الف نسمة خلال 14 يوم السابقة
Incidence rate for the 14 days (/100000)



نسبة الفحوصات المحلية لكل مئة الف نسمة خلال 14 يوم السابقة
Testing rate for the past 14 days (/100000)



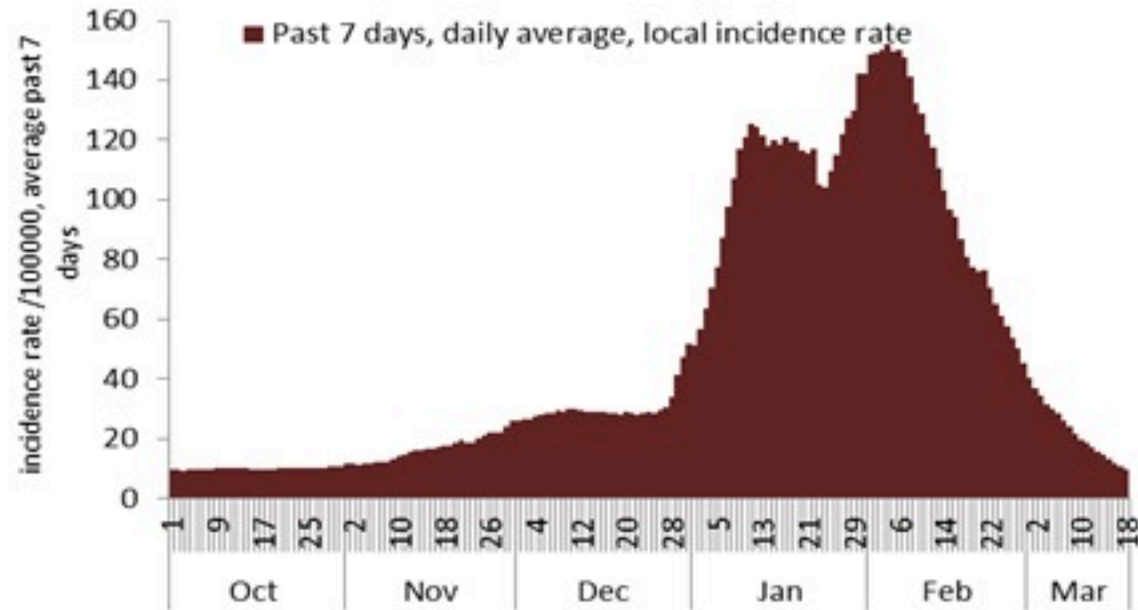
نسبة الوفيات لكل مئة الف نسمة خلال 14 يوم السابقة
Mortality rate for the past 14 days (/100000)



النسبة المئوية للفحوصات المحلية الإيجابية خلال 14 يوم السابقة
Positivity rate for the past 14 days (%)



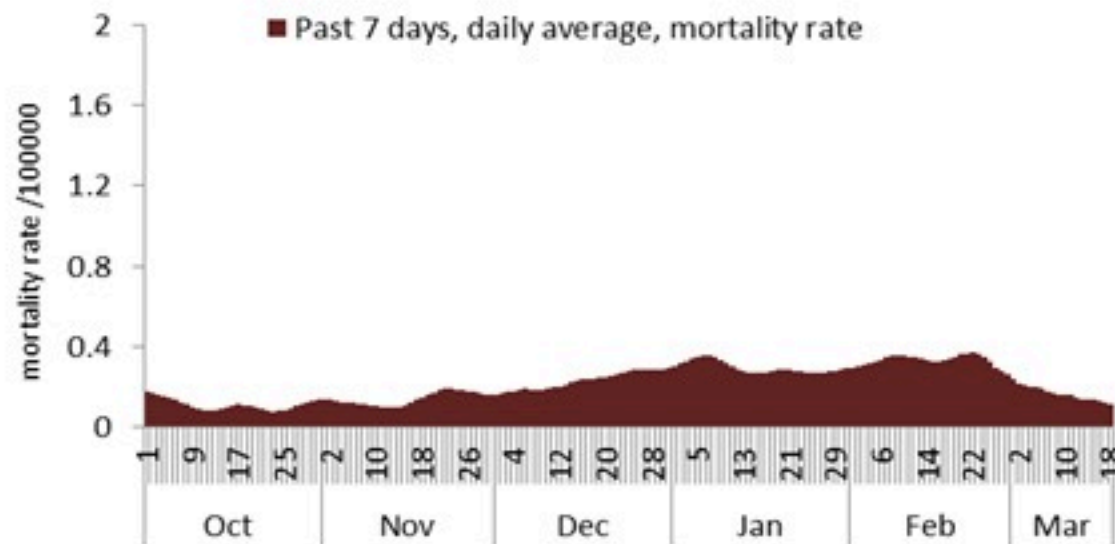
نسبة الحالات الجديدة لكل مئة الف نسمة
Incidence rate s (/100000)



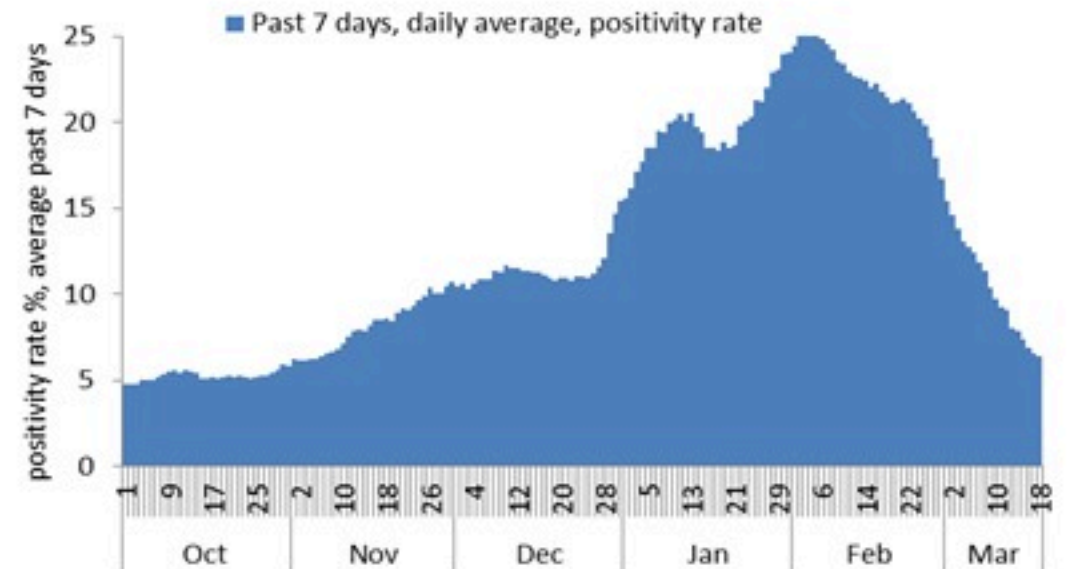
نسبة الفحوصات المحلية لكل مئة الف نسمة
Testing rate (/100000)



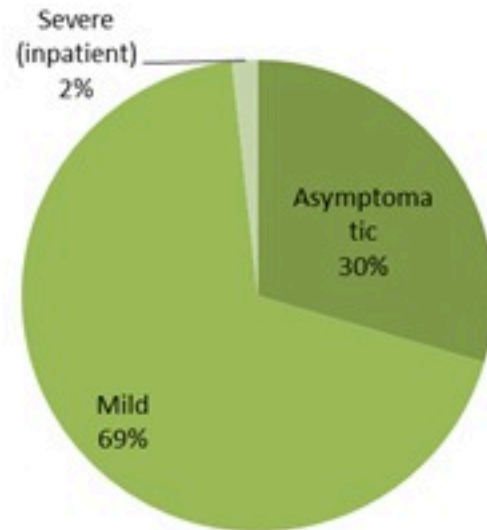
نسبة الوفيات لكل مئة الف نسمة
Mortality rate (/100000)



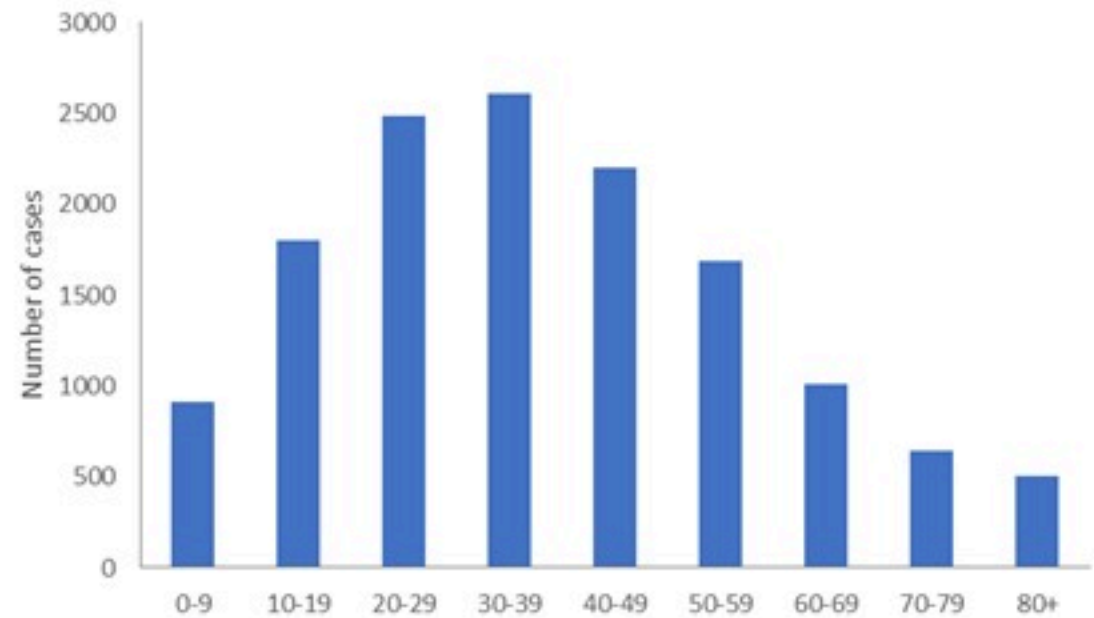
النسبة المئوية للفحوصات المحلية الإيجابية
Positivity rate (%)



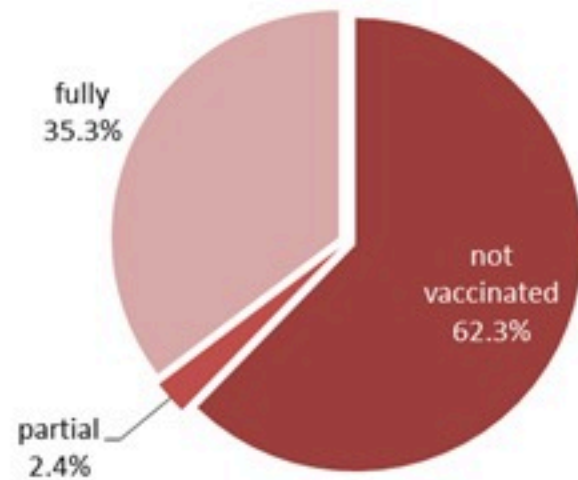
توزيع الحالات حسب المرض لـ 14 الأيّام الأخيرة (%)
Case distribution by severity for past 14 days (%)



توزيع الحالات حسب العمر لـ 14 الأيّام الأخيرة
Case distribution by age group for past 14 days

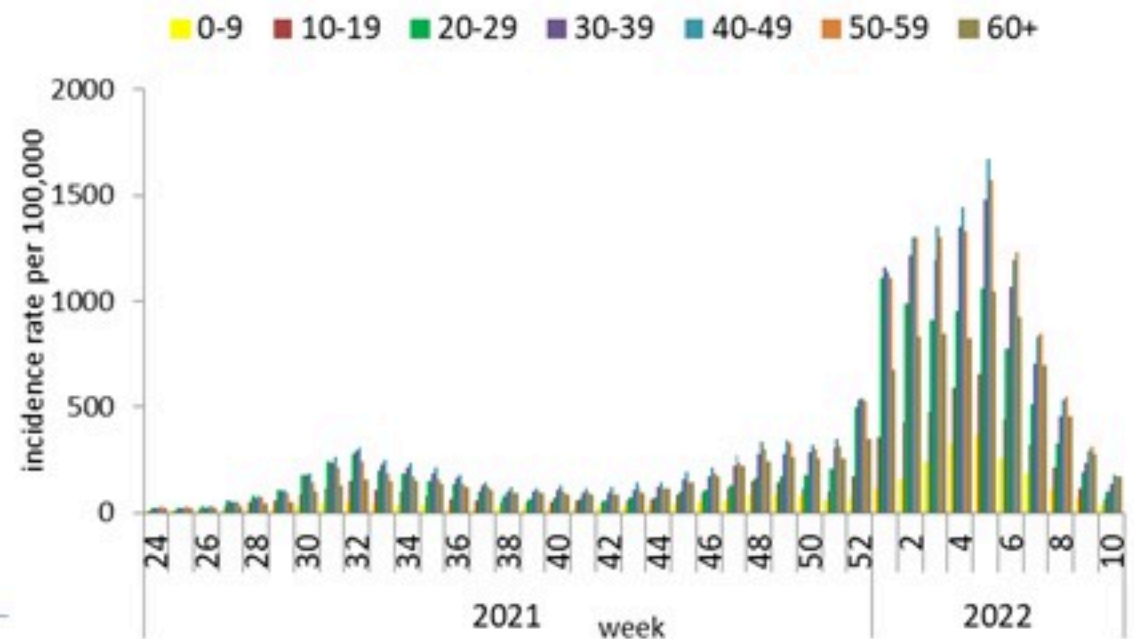


توزيع الحالات حسب الوضع التلقيحي لـ 14 الأيّام الأخيرة (%)
Case distribution by vaccination status for past 14 days (%)

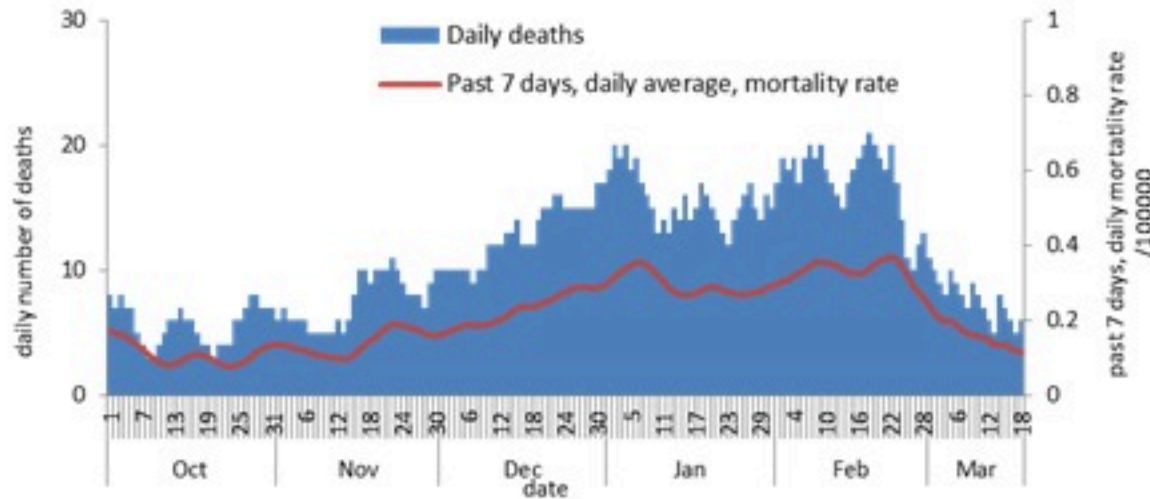


Fully: more than 14 days after 2nd dose
Partial: between 14 days post 1st dose and 14 days post 2nd dose
Not vaccinated: 0 dose, or less than 14 days post 1st dose

نسبة الحدوث حسب العمر والاسبوع (لكل مئة ألف نسمة)
Age specific incidence rate by age group and week (/100000)



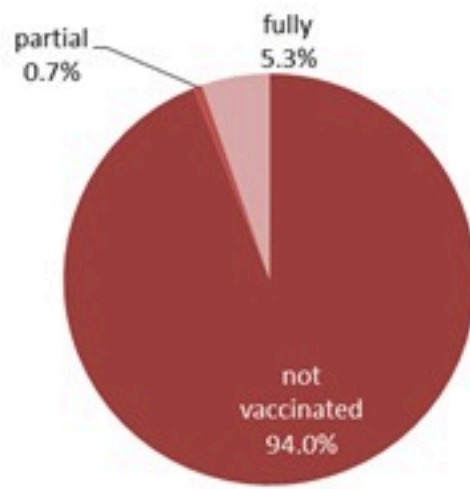
عدد الوفيات حسب ونسبة الوفيات لكل مئة ألف حسب اليوم
Deaths and mortality rate (per 100000) per day



جدول خصائص الوفيات
Distribution of deaths by age group

وجود امراض مزمنة او وضع صحي خاص Underlying conditions	نسبة الاماتة % Case fatality %	عدد حالات الوفاة Number of deaths	الفئة العمرية Age group
			0-9
			10-19
			20-29
			30-39
			40-49
			50-59
			60-69
			70-79
			80+
8764	0.94	10243	ALL

توزيع الوفيات حسب وجود الوضع التلقيحي، 2022 (%)
Deaths by vaccination status, 2022 (%)



Fully: more than 14 days after 2nd dose
Partial: between 14 days post 1st dose and 14 days post 2nd dose
Not vaccinated: 0 dose, or less than 14 days post 1st dose

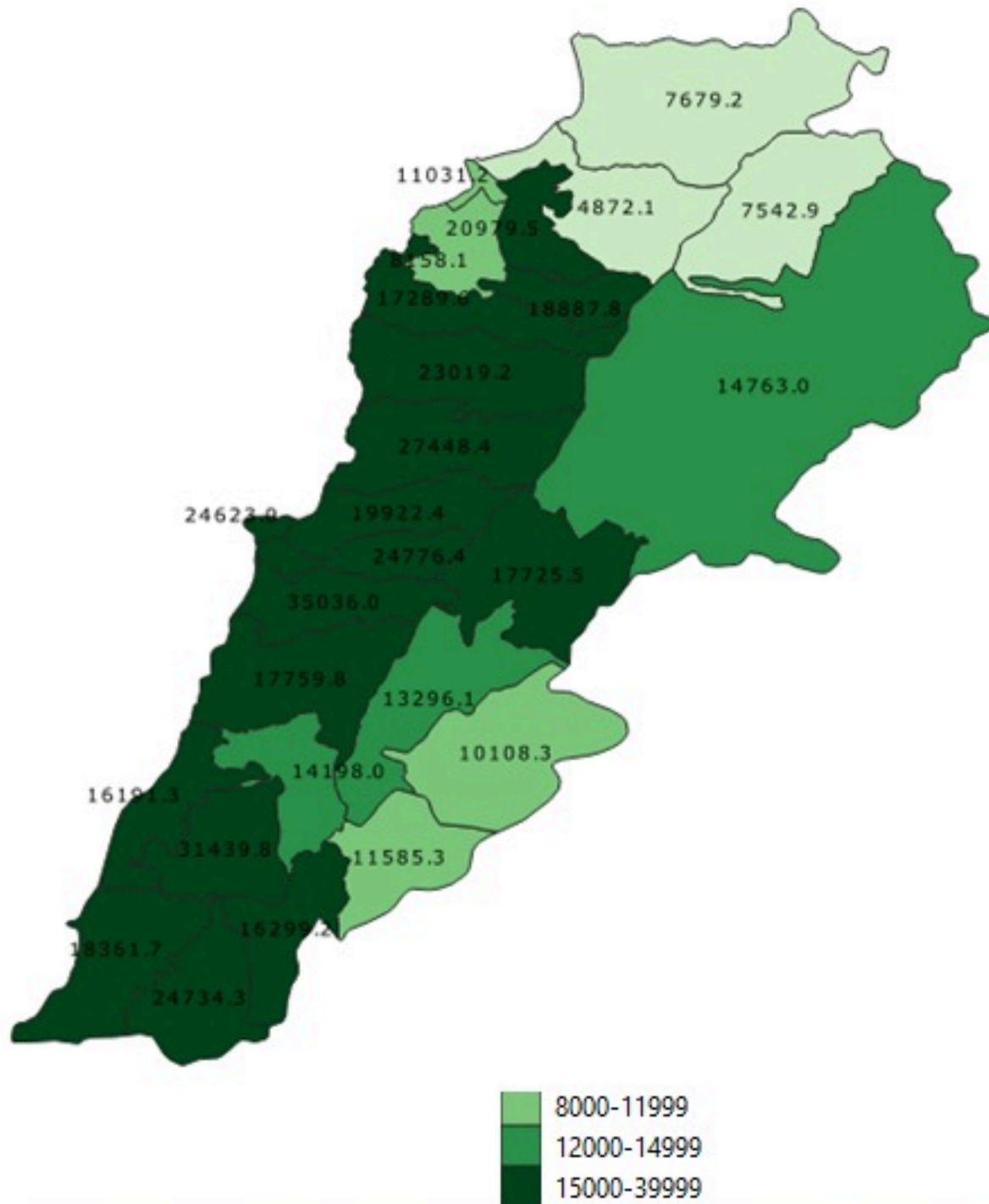
جدول حالات الوفاة المسجلة خلال 24 ساعة المنصرمة والمثبتة
Line list of confirmed covid-19 deaths for the past 24 hours

وجود امراض مزمنة	العمر (سنة)	الجنس	السكن (القضاء)	المستشفى	#
كلا	45	ذكر	جبيل	الحريري الحكومي	1
نعم	77	أنثى	بعلبك	الرياق	2
نعم	81	ذكر	بعلبك	الرياق	3
نعم	83	ذكر	الشوف	الحريري الحكومي	4
نعم	86	ذكر	البقاع الغربي	مشغرة الحكومي	5
نعم	95	ذكر	زغرتا	مركز العائلة الطبي	6

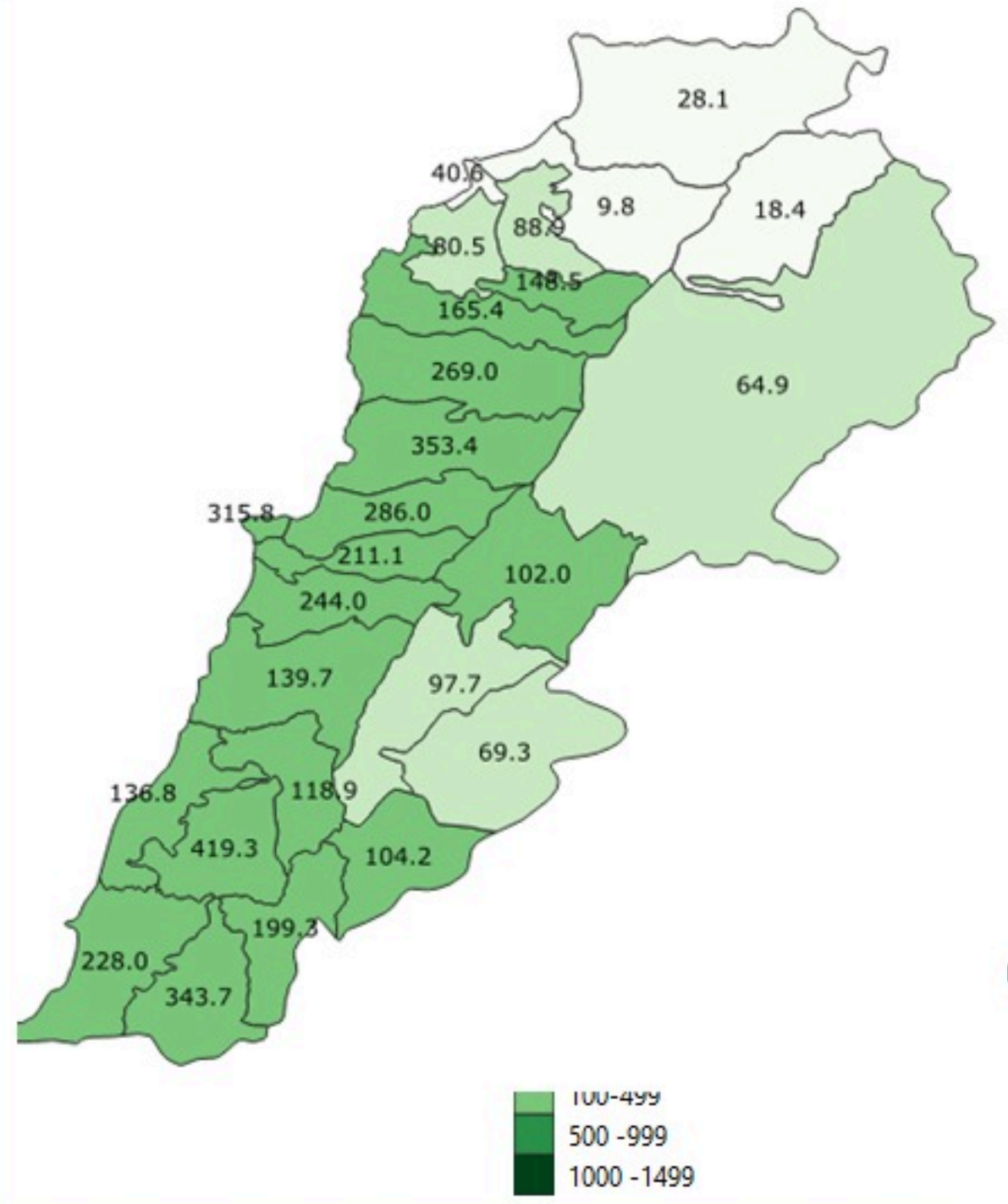
1	حلوسية	3	البترون	1	كيفون	4	الذكوانة		بيروت
2	عباسية (صور)	1	شكا	8	قيد التحق	1	أطلباس	1	عين المريسة
1	قاسمية	2	تتورين التحتا		كسروان	3	جل الذيب	1	راس بيروت
1	حامول		عكار	3	جوييه صربا	1	النقاش	2	قريطم
18	قيد التحق	1	صيدايا	6	ذوق مكاييل	4	الزلقا	1	الروثه
	النبطية	1	السهلة	2	نهر الكلب	4	الضبية	4	الحمرا (بيروت)
1	شوكين		زحلة	5	ذوق مصبح	1	مزرعة دير عوكر	1	تلة الخياط
1	صربا (النبطية)	1	زحلة حوش الامراء	5	أدونيس (كسروان)	1	المنصورية (المتن)	2	المزرعة (بيروت)
1	دير الزهراني	2	سعدنايل	1	جوييه حاره صخر	2	القفار	3	برج أبو حيدر
1	أرتون	1	بر الباس	3	جوييه ساحل علما	2	عين سعاده	1	الطريق الجديد
12	قيد التحق	1	رياق	2	أدما والذقه	1	رومييه	1	راس النبع (بيروت)
	بنت جبيل	1	علي النهري	1	عجلتون	6	بصاليه	1	البسطا التحتا
1	عيناتا (بنت جبيل)	2	قيد التحق	6	البلوة	2	الرايبه	3	الأشرفية (بيروت)
1	جميجمة		البقاع الغربي	1	السهلة (كسروان)	2	قرنة شهبان	51	قيد التحق
1	ياطر	3	مشغره	2	جعبتا	3	اليسار		بعيدا
1	بيت ليف		بعلبك	1	عينطورة (كسروان)	2	بيت الشعار	1	الشيح
	مرجعيون	7	بعلبك	1	عزير	1	زكريت	2	بير حسن
2	جديده (مرجعيون)	1	دير الاحمر	1	شنعير	1	بكتيا	3	عين الرمانة (الشيح)
2	إبل السقي	1	بني شيت	1	حريصا (كسروان)	1	عين الريحانة (محيثة)	2	فرن الشباك
1	بني حيان	1	بوداي	1	الغبالة	1	بحر صاف	3	حاره حريك
1	دير سريان	1	قيد التحق	2	كفر ديبان	2	برمانا (المتن)	5	الليلكي
1	ميس الجبل		صيدا		جبيل	1	جوانيه	6	برج البراجنة
1	قنطرة (مرجعيون)	1	هاللية (صيدا)	8	جبيل	1	بيت مري	31	بعيدا
1	صوانة (مرجعيون)	3	مجدليون	3	عمشيت	1	ضهر الصوان (المتن)	3	الحازمية (بعيدا)
1	قيد التحق	1	عبرا	4	حالات	1	بتغرين	1	الفياضية
	حاصبيا	2	غازية	1	فيدار		الشوف	8	الحدث
1	قيد التحق	1	خرايب (صيدا)	3	قيد التحق	1	برجا	3	بطشاي
		8	قيد التحق		طرابلس	3	الحية	2	كفر شيما
22	قضاء قيد التحق		صور	4	قيد التحق	1	جون	1	وادي شحرور العليا
		1	صور		الكوره	1	كفر حيم	1	بعلميه
		1	دير قانون العين	1	كفر عقا	1	بعقلين	3	قيد التحق
		2	جوبا	1	دار بعشتار	1	قيد التحق		المتن
		1	سلعا	1	بتوراتج		عاليه	1	برج حمود
		2	معركة	1	قلحات	4	حي السلم	2	سن القيل
		2	نفاخية	1	برسا	1	خلده	1	جسر الباشا
		1	بازورية		زهرتا	1	شويقات الامراء	2	جديده المتن
		1	حناوي	1	زهرتا	1	عرمون (عاليه)	1	راس الجديده
		1	دير كيفا	1	مجدليا (زهرتا)	1	حومال	4	السبييه
		2	صريفنا		البترون	5	الكحالة	1	دير مار روكز



نسب الحدوث التراكمية لكل مئة الف نسمة
Cumulative incidence rate /100000

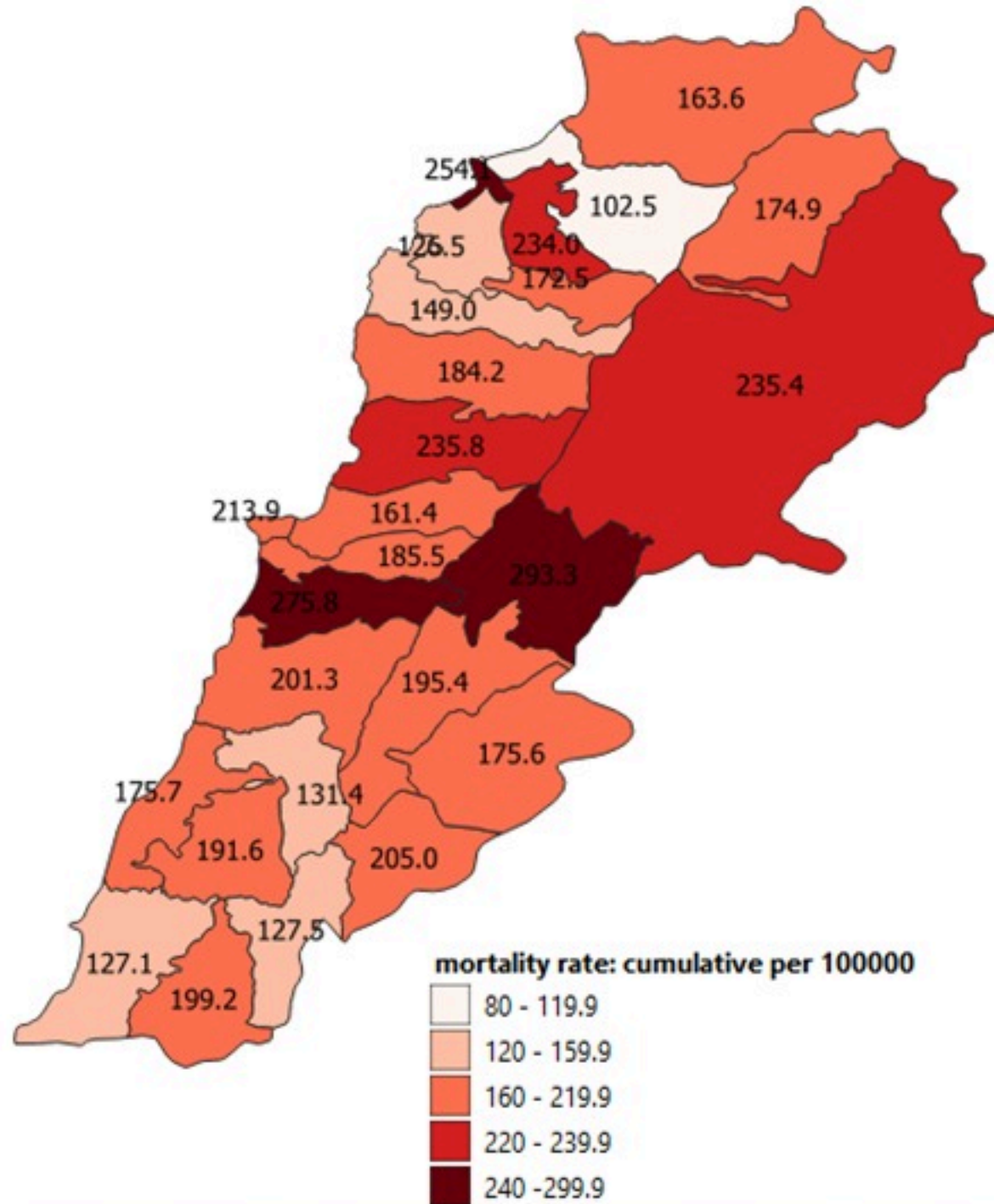


نسب الحدوث ل14 ايام الماضية لكل مئة الف نسمة
14-day incidence rate /100000

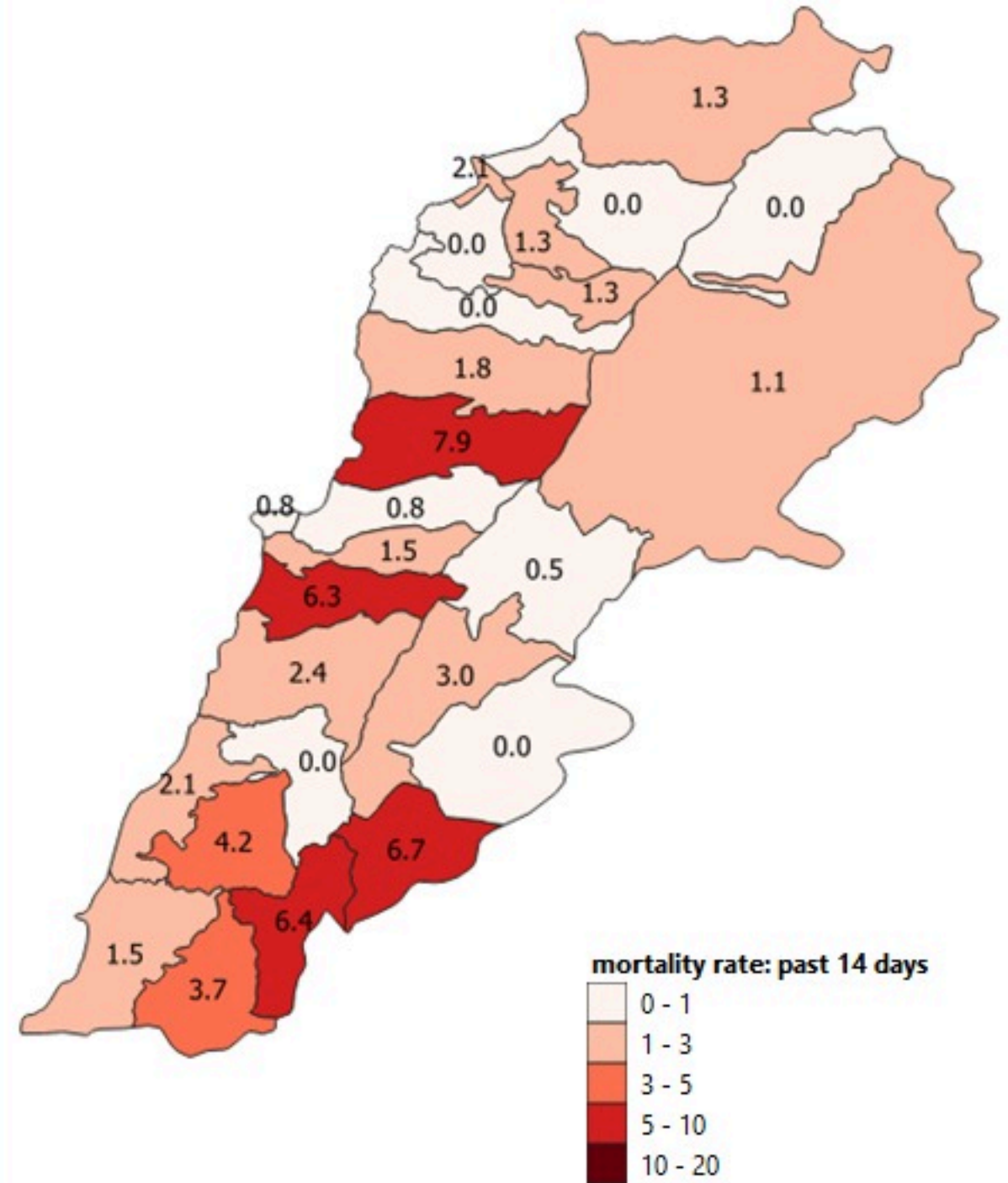


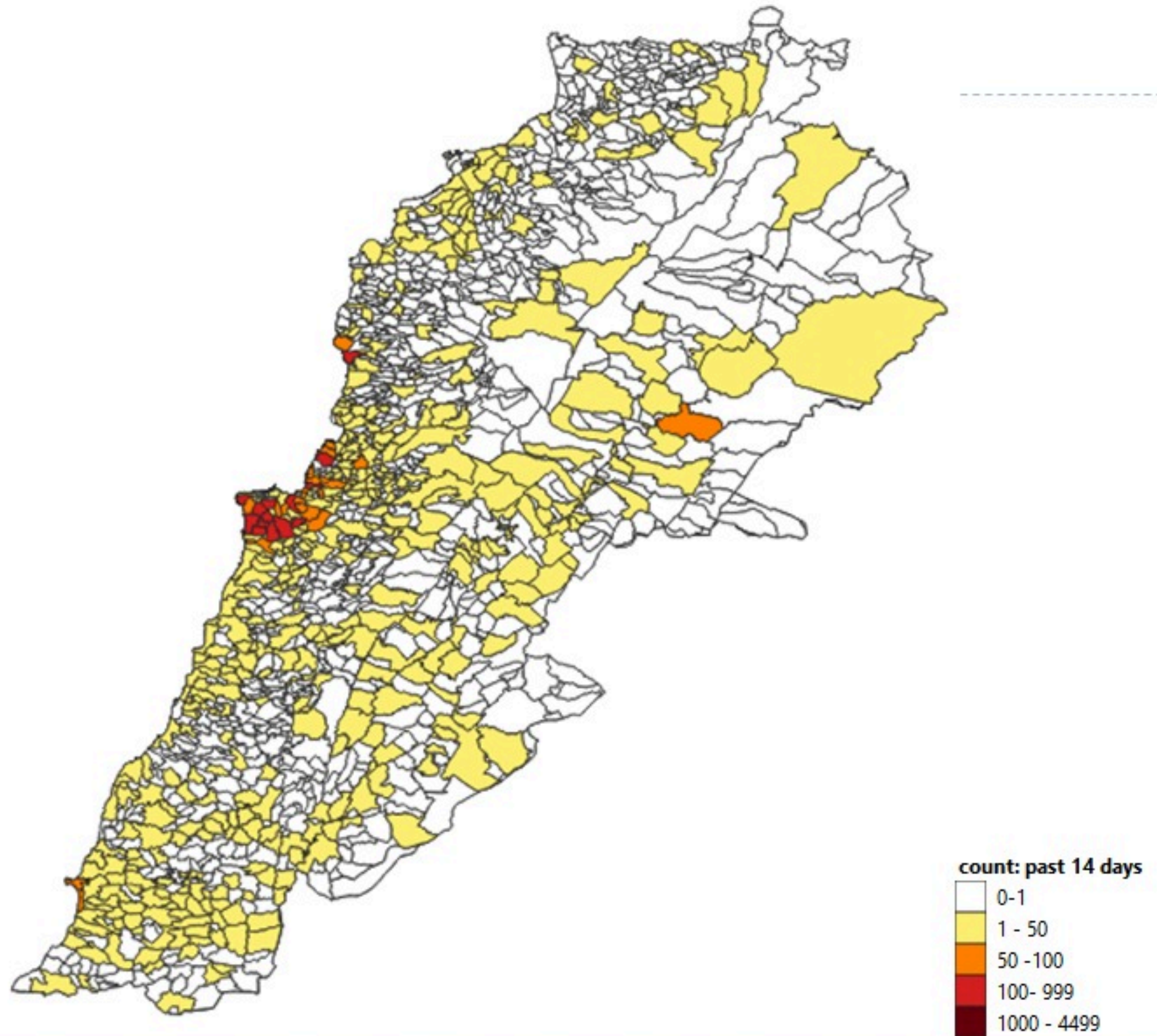


نسب الوفيات التراكمية لكل مئة الف نسمة
Cumulative mortality rate /100000



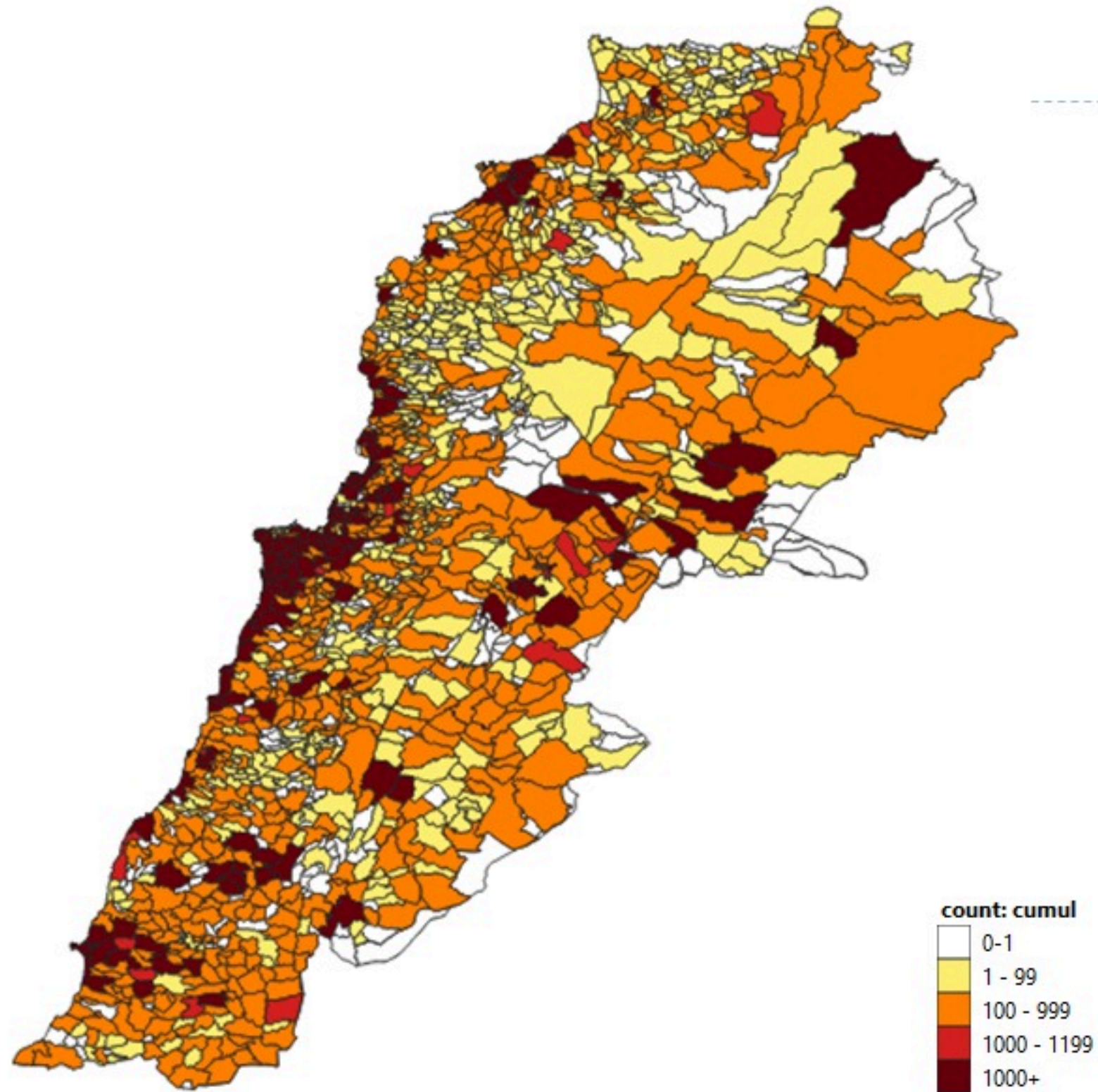
نسب الوفيات لـ 14 الايام الماضية لكل مئة الف نسمة
14-day mortality rate /100000



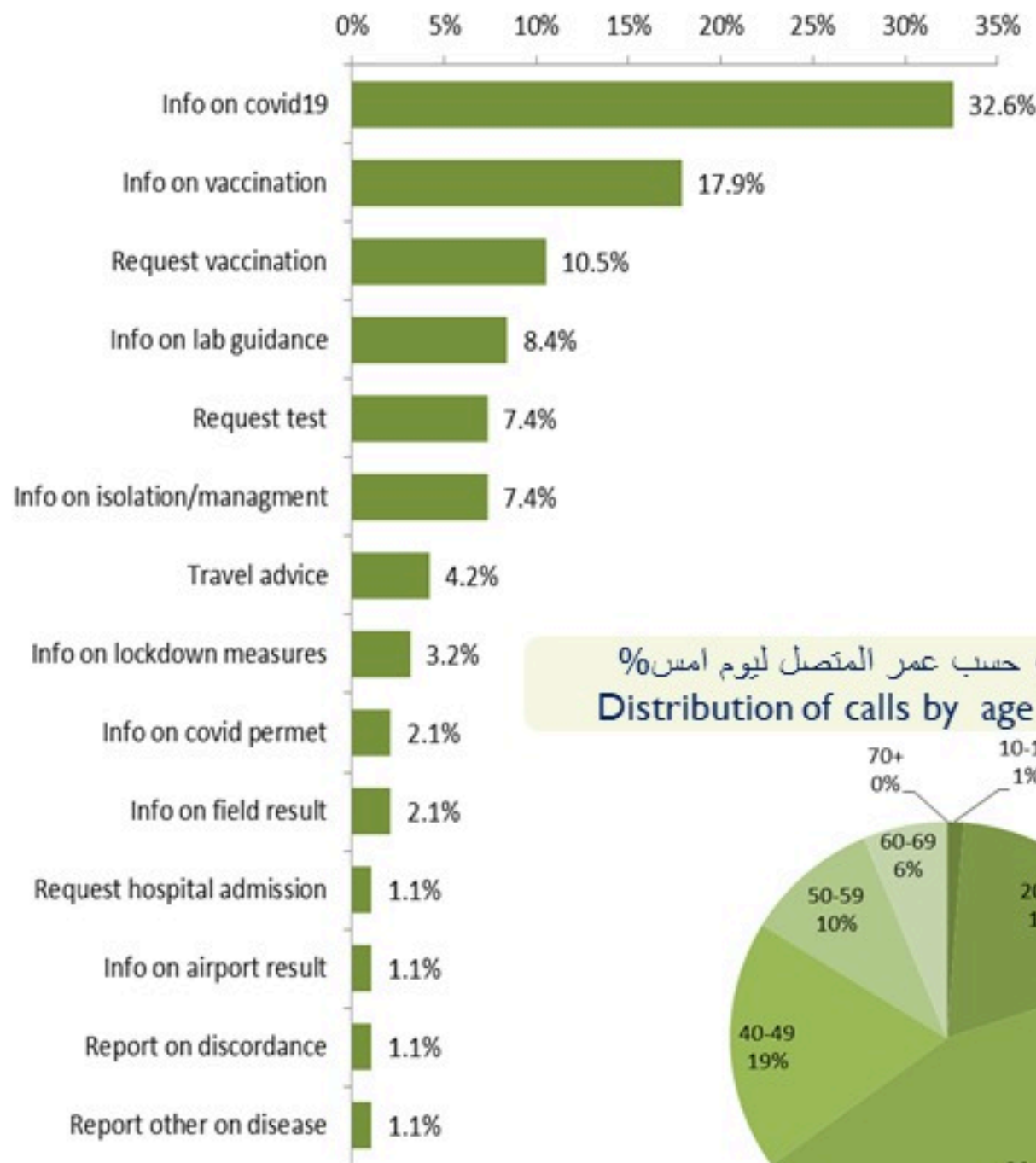




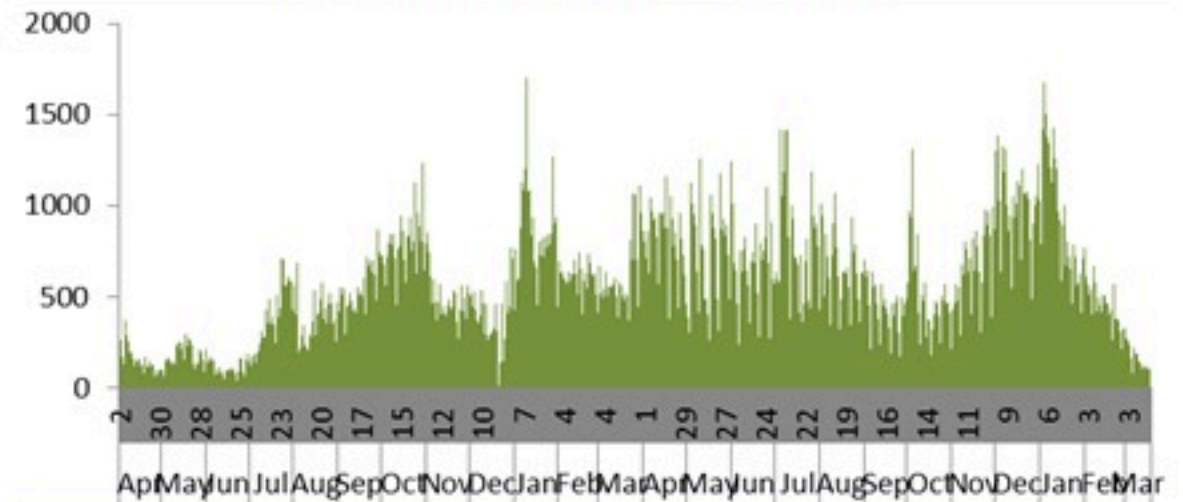
Map of distribution of cumulative number of cases by locality – 19 March 2022



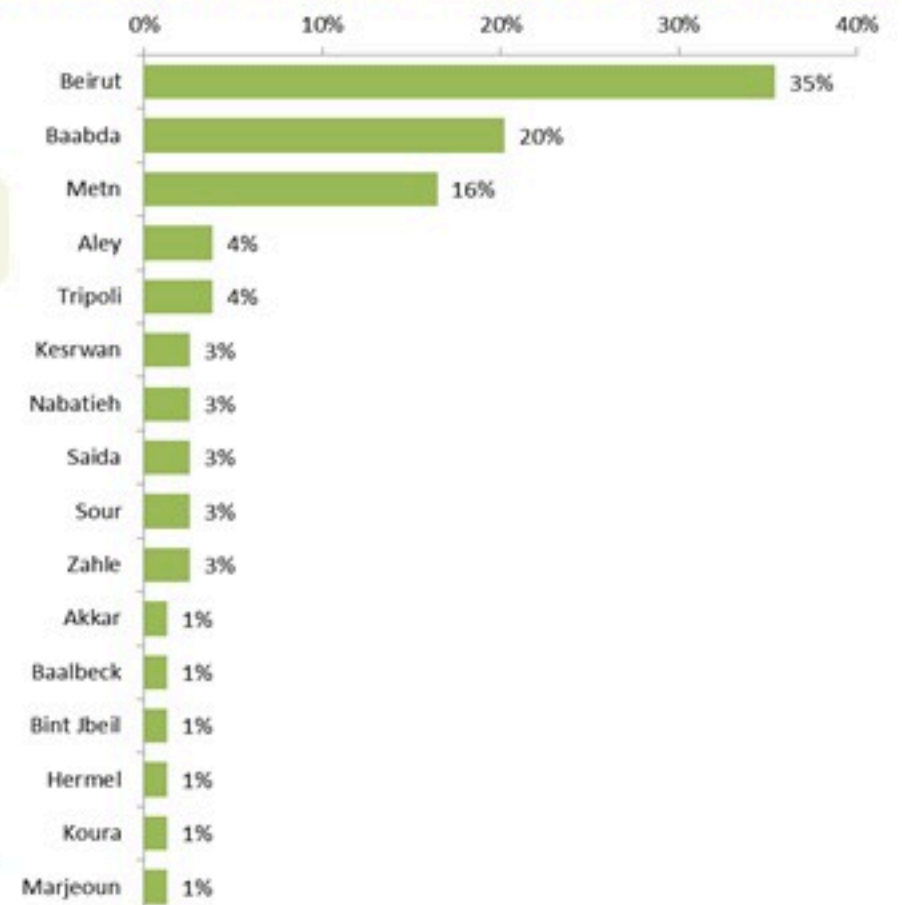
توزيع الاتصالات حسب سبب الاتصال ليوم امس %
Distribution of calls by reason of call for past day %



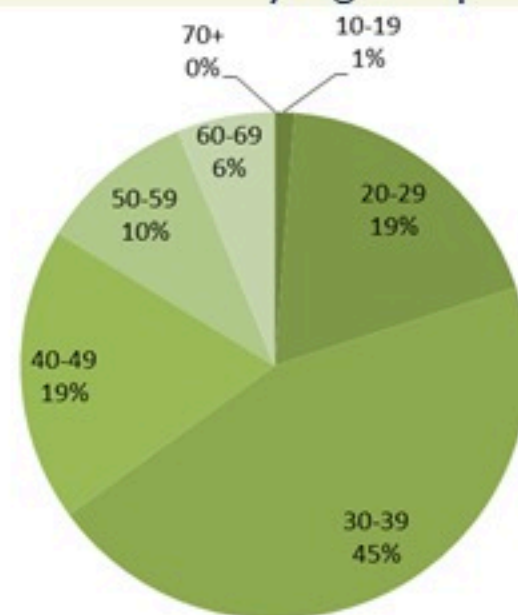
عدد الاتصالات المجاب عليها حسب اليوم
Number of answered calls by day



توزيع الاتصالات حسب قضاء السكن للمتصل ليوم امس %
Distribution of calls by caza of residence for past day %



توزيع الاتصالات حسب عمر المتصل ليوم امس %
Distribution of calls by age for past day %

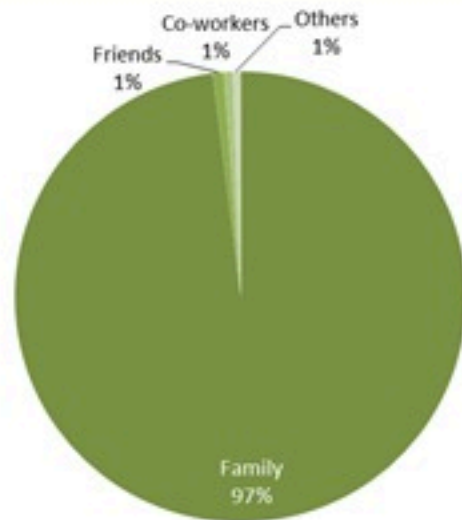




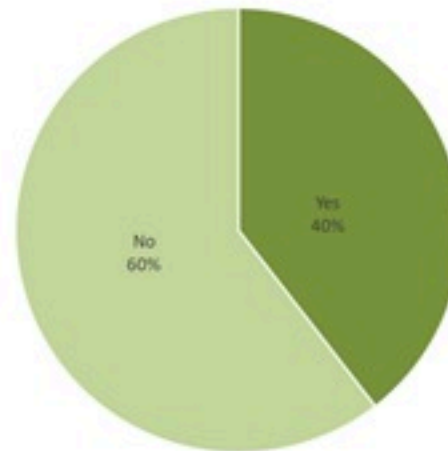
Newly reported and cumulative COVID-19 confirmed cases and deaths, by Mohafaza, as 19 March 2022

Mohafaza	Cases			Deaths		
	New cases in last 7 days	Change in new cases in last 7 days	Cumulative cases	New deaths in last 7 days	Change in new deaths in last 7 days	Cumulative deaths
Beirut	553	-44%	119698	3	+200%	1040
Mount Lebanon	1823	-42%	472787	22	-21%	3863
North	129	-60%	89778	3	-50%	1507
Akkar	34	-37%	24073	2	0%	513
Beqaa	87	-67%	56343	2	0%	911
Baalbeck Hermel	63	-53%	47004	3	0%	785
South	444	-46%	120476	3	-67%	1052
Nabatieh	353	-47%	77995	5	-50%	572
Lebanon	3721	-46%	1087835	43	-26%	10243

توزيع المخالطين حسب المحيط،
ليوم امس
Distribution of contacts by profile,
past day



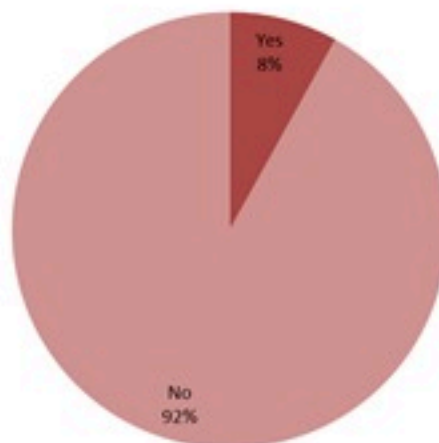
توزيع المخالطين حسب العوارض،
ليوم امس
Distribution of contacts by clinical
presentation, past day



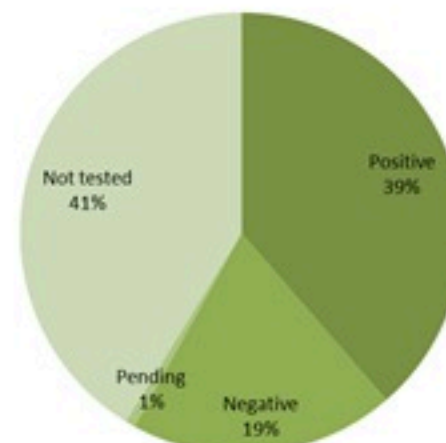
إحصاءات المخالطين الجدد ليوم امس
Number of COVID-19 contacts,
past day

2176	عدد الحالات والمخالطين التي تم الاتصال بها Number of cases & contacts called
1827	عدد الحالات والمخالطين التي تم الاتصال بها وتقصيها Number of cases & contacts called & investigated
1446	عدد المخالطين الجدد Number of new contacts

توزيع المخالطين حسب الوضع وجود عدوى سابقة
ليوم امس
Contact distribution by prior infection
(past 3 months), past day



توزيع المخالطين حسب القحوصات المخبرية الحديثة
ليوم امس
Contacts distribution by recent testing
status, past day



توزيع المخالطين حسب الوضع التلقيحي
ليوم امس
Contacts distribution by vaccination
status, past day

