



# ترصد عدوى الكوفيد 19 في لبنان

## 16 تموز 2022

### ترصد كوفيد 19

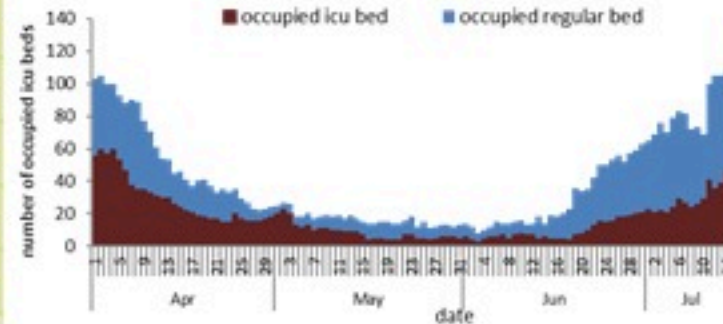
يتم التركيز على المؤشرات الخاصة بالحالات الشديدة.

في الأيام 7 الأخيرة، تم استشفاء 34 مريض (0.64 لكل مئة ألف)، وتسجيل 11 وفيات (0.2 لكل مئة ألف). وبلغت نسبة احتمال اسرة العناية الفائقة 27% (49 أسرة من أصل 180).


أما نسبة إيجابية الفحوصات المحلية فقد بلغت 24%. ويصنف التفشي المجتمعي على مستوى 4.

نسبة إيجابية الفحوصات (معدل 7 أيام الاخيرة)

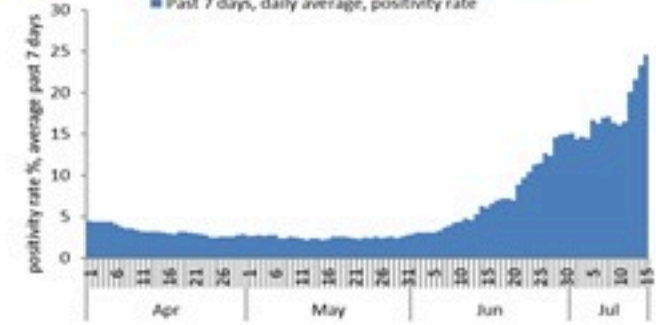
عدد الاسرة المستعملة



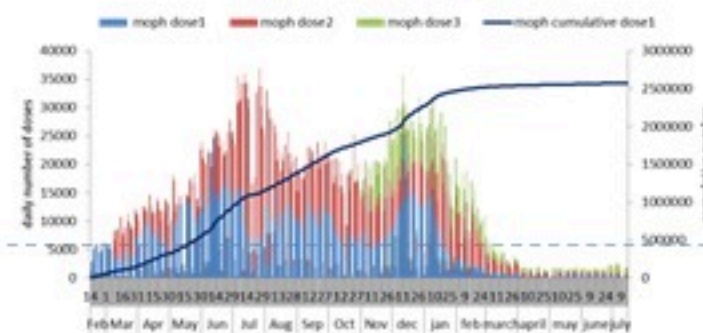
عدد الوفيات حسب اليوم



Past 7 days, daily average, positivity rate



عدد الجرعات حسب اليوم



التلقيح ضد الكوفيد  
19 نحو مناعة  
المجتمع  
(المصدر: قاعدة  
بيانات Impact)

المؤشرات الوبائية	خلال 7 أيام الأخيرة	خلال 14 يوم الأخيرة
عدد دخول المستشفى	34	70
نسبة دخول المستشفى لمل 100000	0.64	1.3
عدد الوفيات	11	19
نسبة الوفيات لكل 100000	0.21	0.36
نسبة إيجابية فحص PCR لكل مئة فحص	24%	22.1%
نسبة الحدوث المحلية لكل 100000	260	445
نسبة الفحوصات لكل 100000	1016	1930
الاستشفاء (حالات جديدة و قديمة)	ليوم امس	% نسبة الاستعمال
الاسره المستعملة	129	29%
اسره العناية المركزه المستعملة (تنفس اصطناعي)	49 (7)	27%
الحالات الجديدة	ليوم امس	التراكمي
وفيات جديده	2	10487
حالات جديده (المعدل اليومي للأيام 7 الاخيره)	1975	1138458
الخط الساخن	ليوم امس	التراكمي
اصالات 1787 (1)	172	429264
	477	739101
		1214

التلقيح	ليوم امس	التراكمي	التغطية (12y+)
المسجلين	437	3842443	70.5%
الجرعة (1)	459	2705873	49.7%
الجرعة (2)	456	2382431	43.7%
الجرعة (3)	1227	617996	25.9%*

\* نسبة من مجموع متلقي الجرعة الثانية



## 16 July 2022

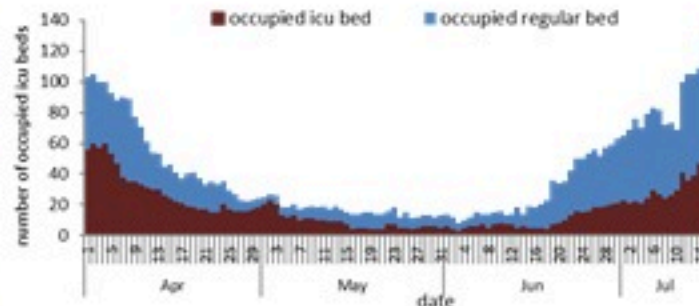
### COVID-19 surveillance

The report will focus in severe cases.

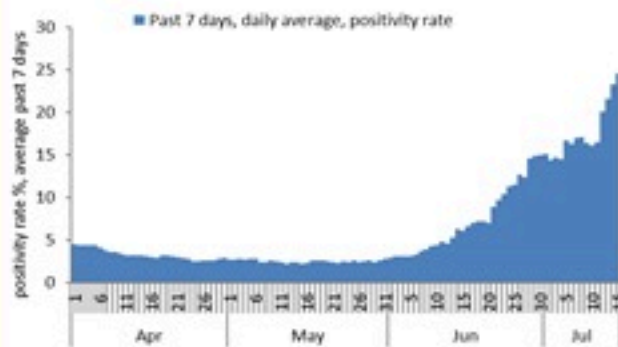
In past 7 days, 34 new admissions were reported (0.64/100000), and 11 deaths (0.2/100000). The ICU COVID-19 occupancy was 27% (49 beds over 180).

The PCR local positivity rate was 24%. The community transmission is at level 4.

### COVID-19 hospital daily bed occupancy



### COVID-19 PCR positivity rate



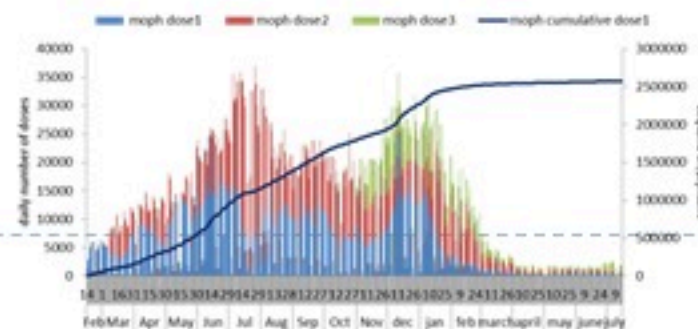
### COVID-19 daily deaths



	Past 7 days	Past 14 days
New hospital admission	34	70
Admission rate /100000	0.64	1.3
New deaths	11	19
Mortality rate /100000	0.21	0.36
PCR positivity rate %	24%	22.1%
Local Incidence rate /100000	260	445
Testing rate /100000	1016	1930
All admissions	Past day	% Occupancy
Occupied beds	129	29%
Occupied ICU beds	49 (7)	27%
New	Past day	Cumulative
New deaths	2	10487
New cases (average past 7 days)	1975	1138458
Hot line	Past day	Cumulative
1787 (1)	172	429264
1214	477	739101

### COVID-19 Vaccination (source: Impact database)

### Number of doses: daily and cumulative



	Past day	Cumulative	Coverage (12y+)
Registered	<b>437</b>	<b>3842443</b>	<b>70.5%</b>
1 <sup>st</sup> dose	<b>459</b>	<b>2705873</b>	<b>49.7%</b>
2 <sup>nd</sup> dose	<b>456</b>	<b>2382431</b>	<b>43.7%</b>
3 <sup>rd</sup> dose	<b>1227</b>	<b>617996</b>	<b>25.9%*</b>

\* Percentage over recipients of 2<sup>nd</sup> dose