



1214

للقاح



1787

للكوفيد

ترصد عدوى الكوفيد 19 في لبنان

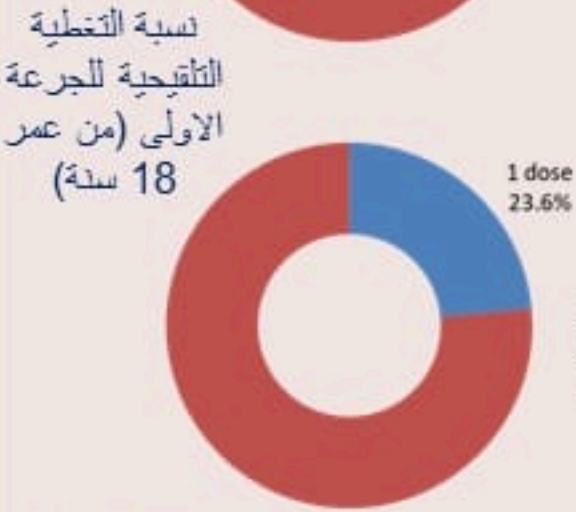
15 تموز 2021

نحو مناعة المجتمع

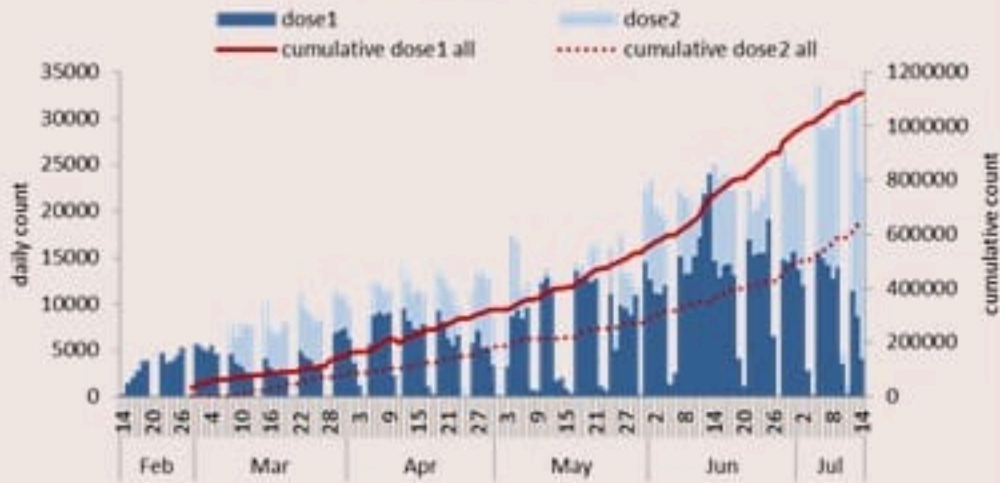
التلقيح ضد الكوفيد 19 (المصدر: قاعدة بيانات Impact)



التلقيح	ليوم امس	التراكمي	التغطية (عنى عدد السكان)
المسجلين	9281	2063429	30.2%
الجرعة الاولى	4888	1123106	23.6%
الجرعة الثانية	20555	655865	13.8%



العدد اليومي والتراكمي للملقحين



ما تنسى تسجل لنيل اللقاح!

COVAX.MOPH.GOV.LB

مستوى (2) من التفشي المجتمعي

الحالات	ليوم امس	التراكمي
عدد الحالات الميعة	455	549427
عدد الحالات المحلية	418	543044
عدد الحالات الوافدة	37	6383
عدد حالات الوفاة	1	7882
عدد حالات القطاع الصحي	0	2715
عدد الحالات المكرره	30	-
عدد حالات الشفاء	-	534937
الخطوط الساخنة		
اتصالات (1)	927	251860
اتصالات	1904	278967
الفحوصات والاستشفاء		
عدد الفحوصات	ليوم امس	21404
حالة استشفاء	130	
حالة في العناية المركزة	62	
حالة مع تنفس اصطناعي	14	
المؤشرات الوبائية		
عدد الحالات النشطة	خلال 14 يوم الأخير	4411
نسبة الحدوث المحلية لكل 100000	83	
نسبة الوفيات لكل 10000	1	
نسبة الفحوصات المحلية لكل 100000	2401	
إيجابية فحص PCR لكل مئة فحص	3%	

Covid-19 surveillance in Lebanon

15 July 2021

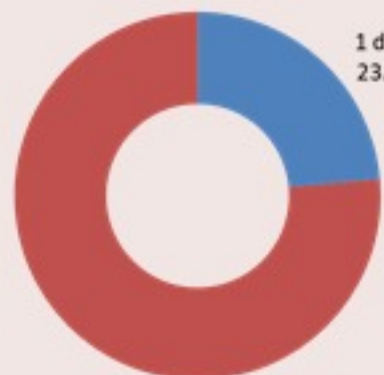
1787
for
Covid

1214
for
Vaccine



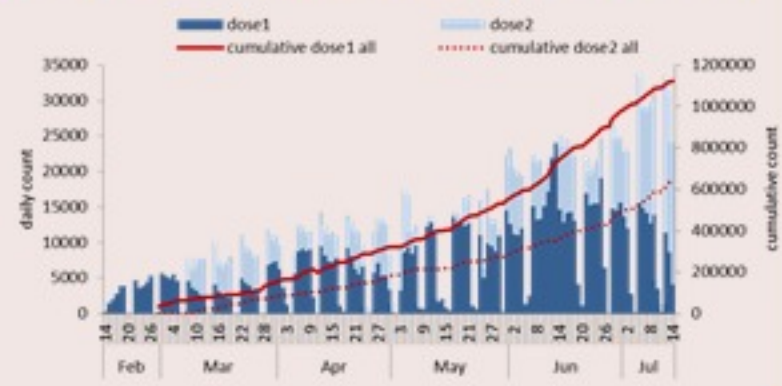
COVID-19 Vaccination (source: Impact database)

	Past day	Cumulative	Coverage (over population)
Registered	9281	2063429	30.2%
1 st dose	4888	1123106	23.6%
2 nd dose	20555	655865	13.8%



Vaccination coverage among 18+ years for 1st dose = 23.6%

Daily & cumulative number by 1st / 2nd dose



Testing	Past day
All tests	21404
Local PCR tests	11770
Airport PCR tests	9353
Border PCR tests	-
Antigen tests	281
Positive by PCR	445
Positive by Antigen test	10
Indicators	Past 14 days
Local testing rate / 100000	2401
Local positivity PCR test	3%

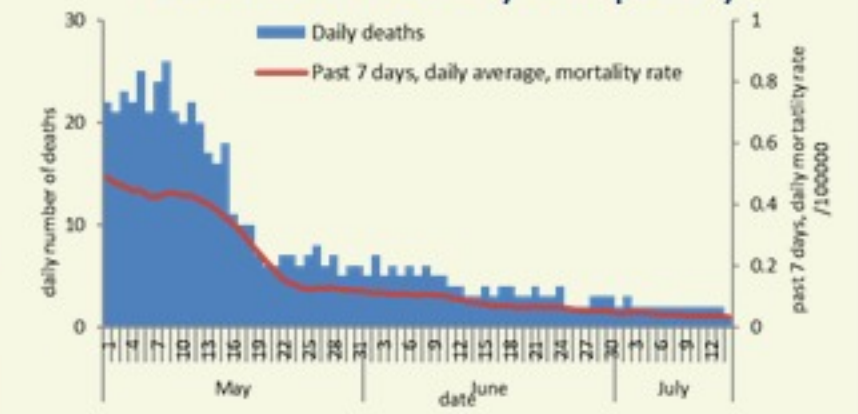
ICU bed occupancy per day



Hospital admission	Past day
Occupied hospital beds	130
Occupied ICU beds	62
Mechanical ventilation	14

Cases	Past Day	Cumulative
Confirmed cases	455	549427
Confirmed local cases	418	543044
Confirmed imported	37	6383
Deaths	1	7882
Cases in healthcare	0	2715
Duplicate cases	30	-
Remission	-	534937
Indicators	Past 14 days	
Active cases	4411	
Local incidence rate /100000	83	
Mortality rate /100000	1	

Deaths and mortality rate per day

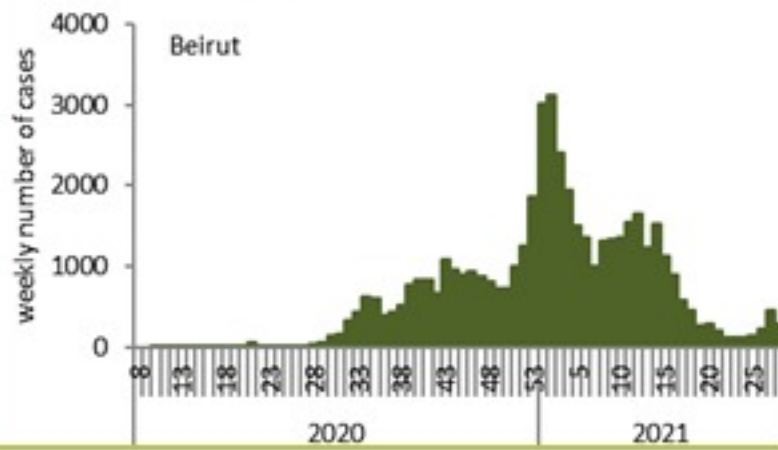


Call centers	Past day	Cumulative
Answered 1787 (1)	927	251860
Answered 1214	1904	278967

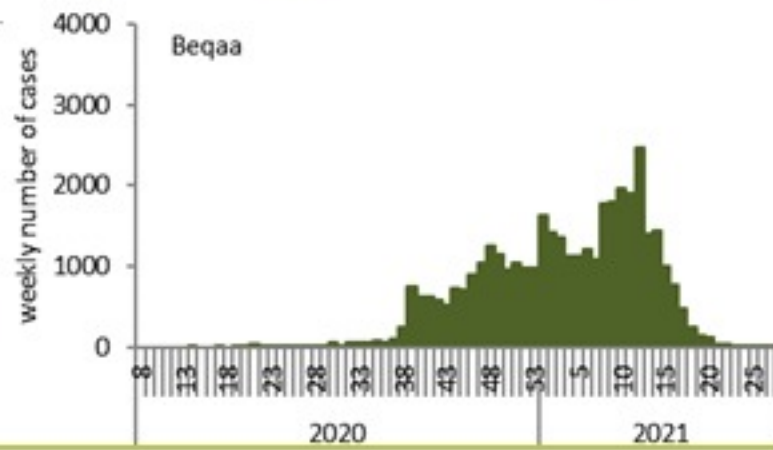


Caza	نسبة الوفيات / Mortality rate		نسبة الحدوث / Incidence rate		يوم امس / Past day				التراكمي / Cumulative							القضاء
	للايام 14 / الاخيره Past 14 days	التراكمي / Cumulative	للايام 14 / الاخيره Past 14 days	التراكمي / Cumulative	حير / الوافده Local	الوافده / Travel	الوفيات / Deaths	الحالات / Cases	الشفاء / Remission	الشفاء الزمني / Time remission	الشفاء المخبري / Lab- remission	حير الوافده / Local	الوافده / Travel	الوفيات / Deaths	الحالات / Cases	
	/100000	/100000	/100000	/100000												
Beirut	1	155	181	9888	73	6	0	79	46,056	45,894	162	47,154	916	754	48,070	بيروت
Baabda	1	148	119	11845	104	1	0	105	75,753	75,674	79	77,407	538	975	77,945	بعبدا
Metn	0	134	113	9419	88	5	0	93	58,070	57,936	134	59,483	384	850	59,867	المتن
Chouf	0	146	41	10581	11	0	0	11	21,737	21,713	24	22,054	133	307	22,187	الشوف
Aleyh	2	206	118	17781	26	2	0	28	30,588	30,566	22	30,973	292	363	31,265	عاليه
Kesrwan	2	186	124	11525	9	0	0	9	24,011	23,940	71	24,616	169	401	24,785	كسروان
Jbeil	1	131	93	11273	6	0	0	6	12,051	12,003	48	12,307	55	144	12,362	جبيل
Tripoli	0	167	27	6093	4	1	0	5	20,023	20,003	20	20,497	221	568	20,718	طرابلس
Koura	0	143	70	9583	2	0	0	2	6,987	6,976	11	7,102	63	107	7,165	الكوره
Zghorta	0	183	41	12160	3	0	0	3	9,121	9,067	54	9,246	56	140	9,302	زعرتا
Batroun	0	131	53	8541	1	0	0	1	4,573	4,559	14	4,682	18	72	4,700	البترون
Akkar	0	118	6	4957	1	1	0	2	15,140	15,087	53	15,469	72	371	15,541	عكار
Becharreh	0	119	4	5697	0	0	0	0	1,453	1,396	57	1,484	2	31	1,486	بشري
Minieh Danieh	0	82	6	3253	1	0	0	1	6,780	6,764	16	6,932	52	176	6,984	المنية الضبية
Zahleh	1	271	15	12620	1	1	0	2	27,067	27,039	28	27,551	160	595	27,711	زحلة
West Bekaa	0	171	25	8500	3	0	0	3	8,320	8,317	3	8,470	55	172	8,525	البقاع الغربي
Baalbeck	0	189	11	10039	0	0	1	0	28,019	28,007	12	28,500	119	539	28,619	بعلبك
Hermel	0	153	9	5219	0	0	0	0	3,294	3,294		3,385	17	100	3,402	الهرمل
Rashaya	0	161	15	8266	0	0	0	0	3,266	3,265	1	3,327	15	65	3,342	راشيا
Saida	1	122	42	8626	20	1	0	21	27,498	27,484	14	27,865	266	399	28,131	صيدا
Sour	0	96	101	8400	43	1	0	44	28,014	27,995	19	28,501	379	331	28,880	صور
Jejjine	0	106	25	9321	1	0	0	1	2,933	2,929	4	2,971	9	34	2,980	جزين
Nabatieh	0	124	86	14832	11	1	0	12	20,606	20,598	8	20,807	167	176	20,974	النبطية
Bint Jbeil	0	131	25	10148	2	0	0	2	7,976	7,972	4	8,049	101	105	8,150	بنت جبيل
Marjeoun	0	97	22	7466	2	0	0	2	4,594	4,591	3	4,650	33	61	4,683	مرجعيون
Hasbaya	0	155	10	8365	0	0	0	0	2,439	2,439		2,419	70	46	2,489	حاصبيا
Unspecified					6	17	0	23	38,568	38,566	2	37,143	2,021	0	39,164	فيد التحق
Lebanon	1	148	83	10333	418	37	1	455	534937	534074	863	543044	6383	7882	549427	لبنان

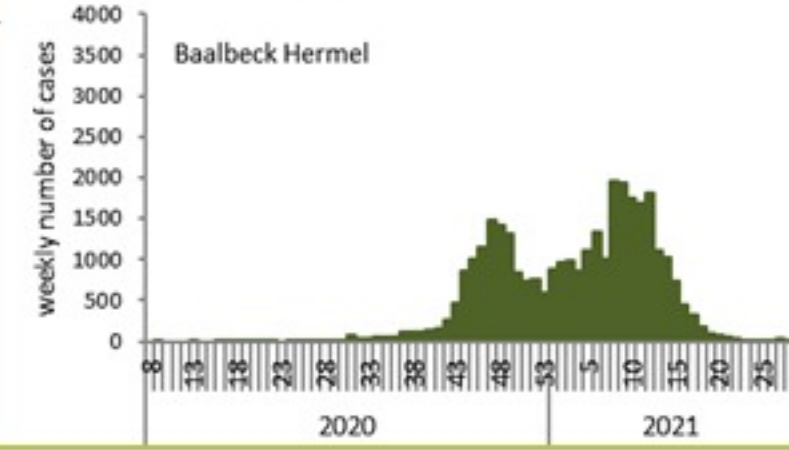
توزيع الحالات حسب الاسبوع في محافظة بيروت



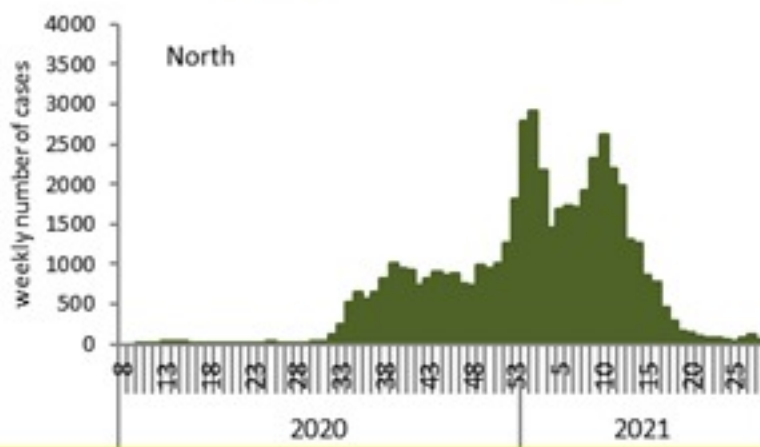
توزيع الحالات حسب الاسبوع في محافظة البقاع



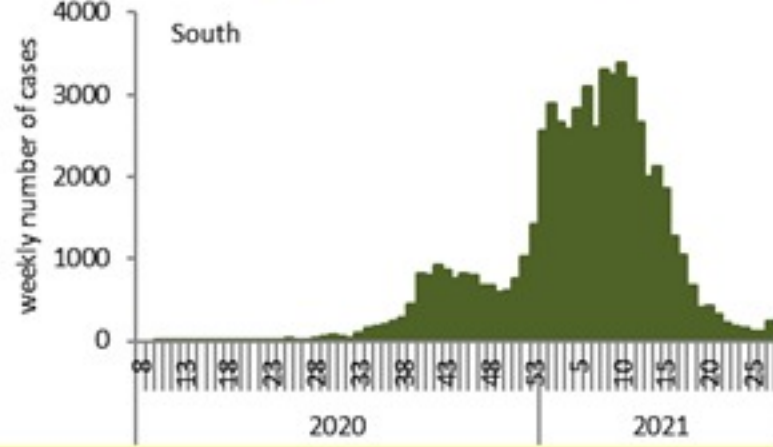
توزيع الحالات حسب الاسبوع في محافظة بعلبك الهرمل



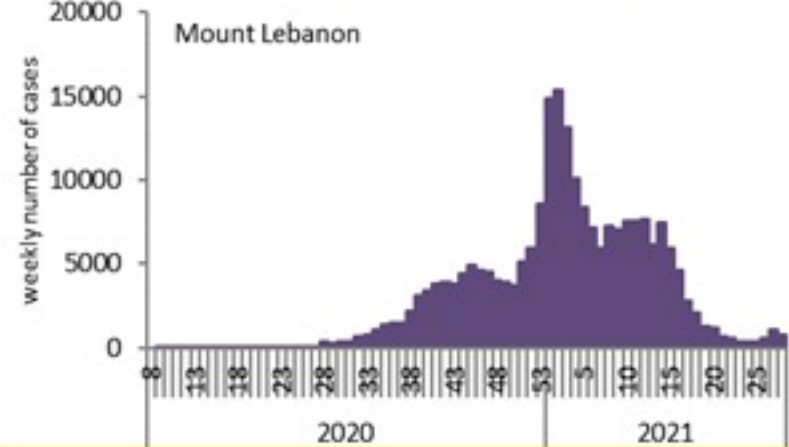
توزيع الحالات حسب الاسبوع في محافظة الشمال



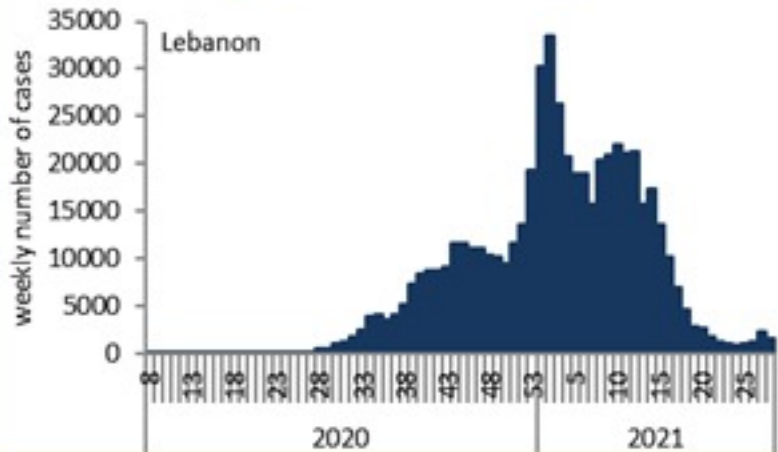
توزيع الحالات حسب الاسبوع في محافظة الجنوب



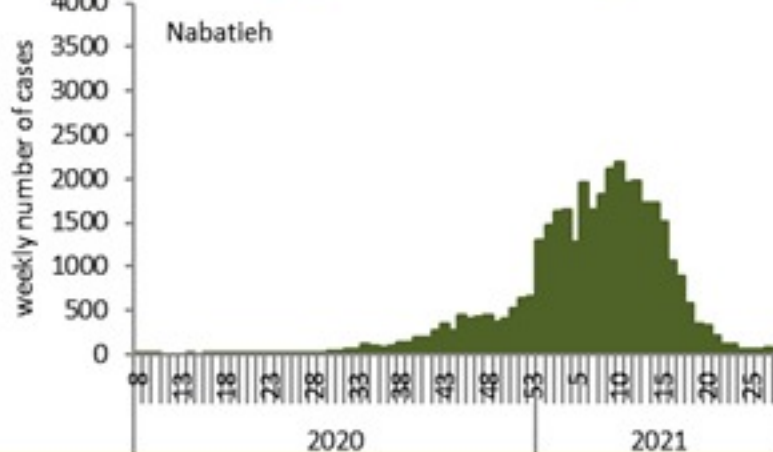
توزيع الحالات حسب الاسبوع في محافظة جبل لبنان



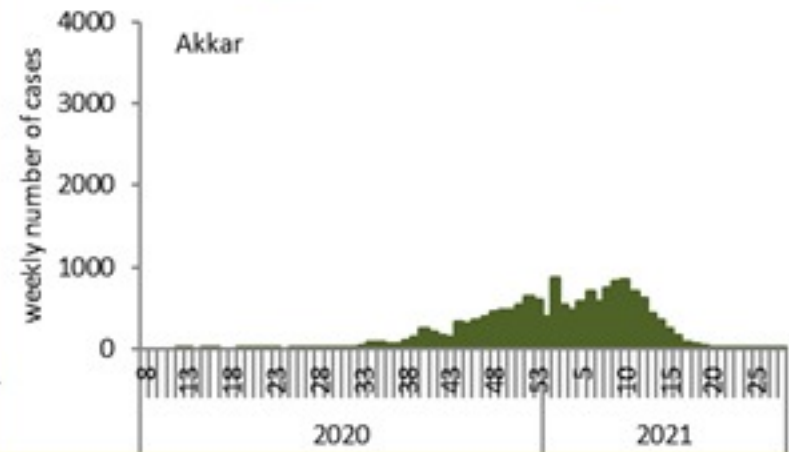
توزيع الحالات حسب الاسبوع في لبنان



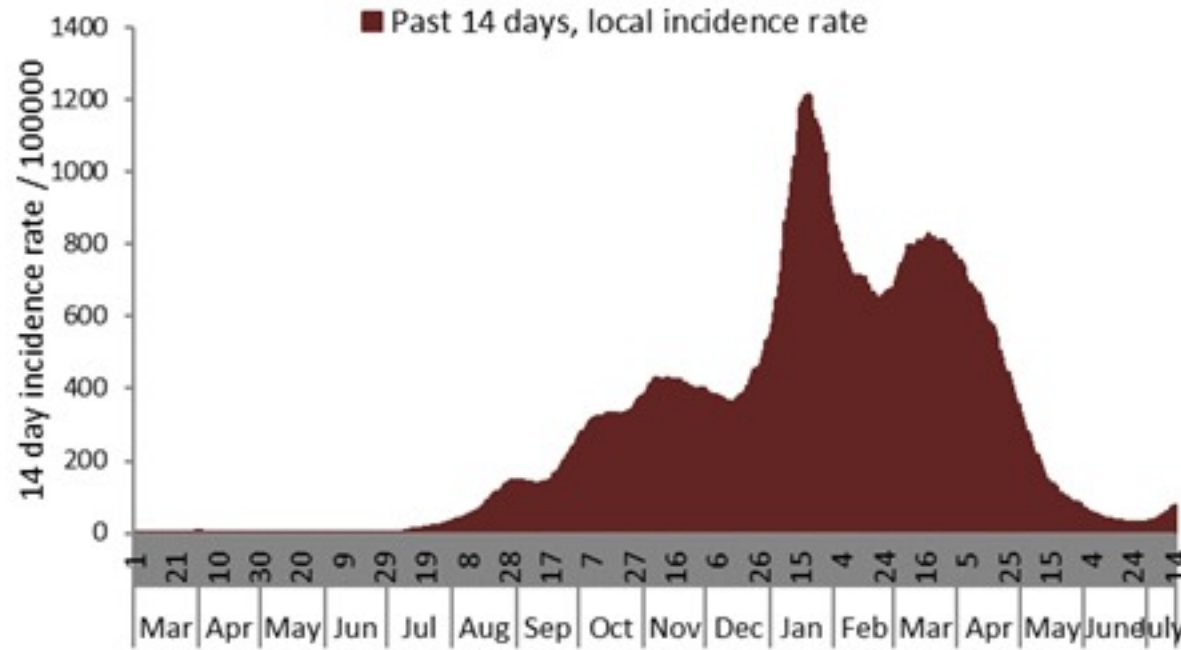
توزيع الحالات حسب الاسبوع في محافظة النبطية



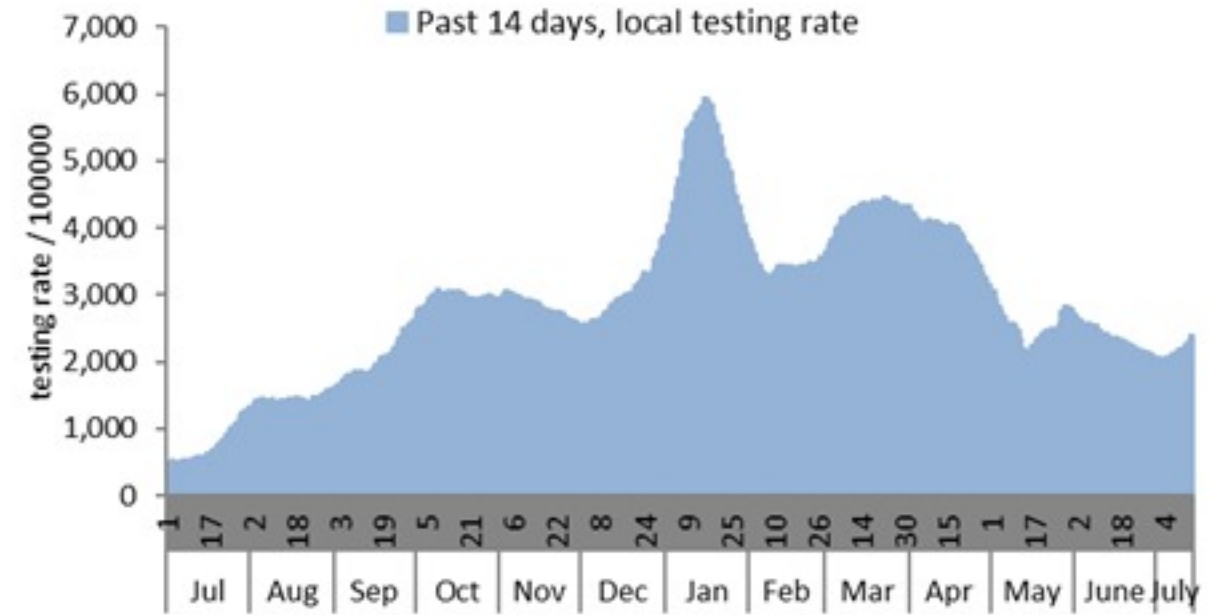
توزيع الحالات حسب الاسبوع في محافظة عكار



نسبة الحالات الجديدة لكل مئة الف نسمة خلال 14 يوم السابقة
Incidence rate for the 14 days (/100000)



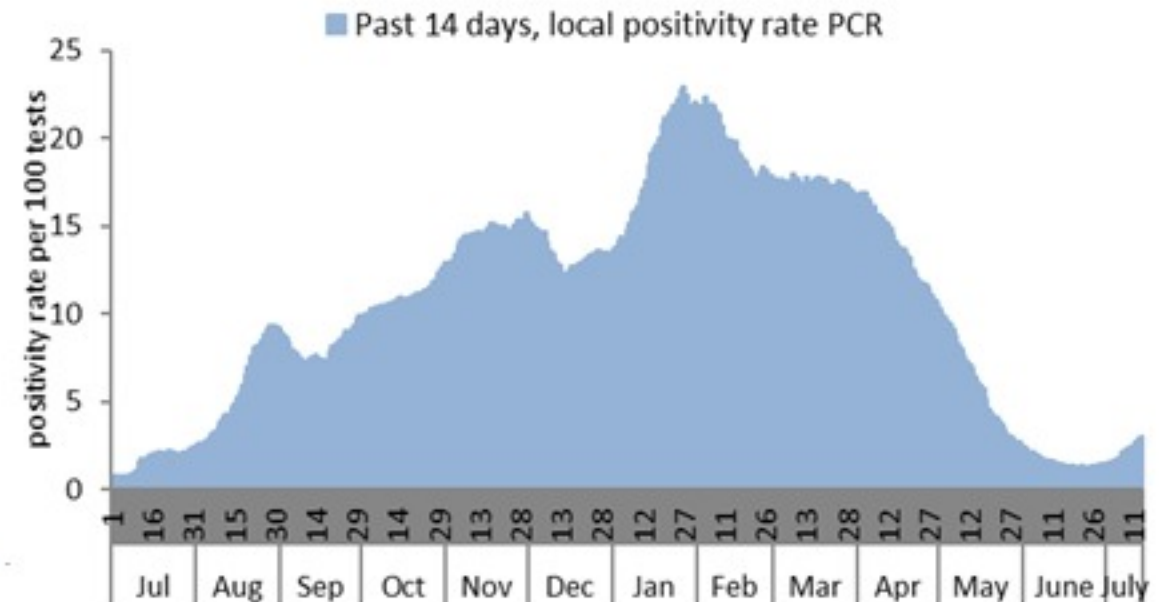
نسبة الفحوصات المحلية لكل مئة الف نسمة خلال 14 يوم السابقة
Testing rate for the past 14 days (/100000)



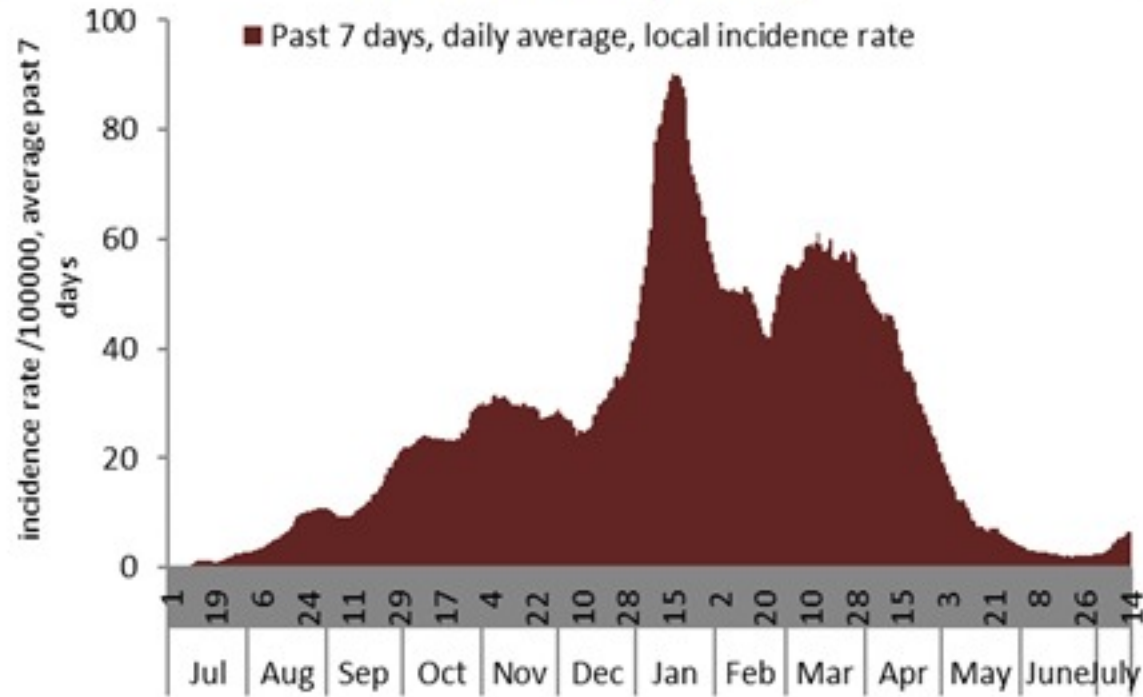
نسبة الوفيات لكل مئة الف نسمة خلال 14 يوم السابقة
Mortality rate for the past 14 days (/100000)



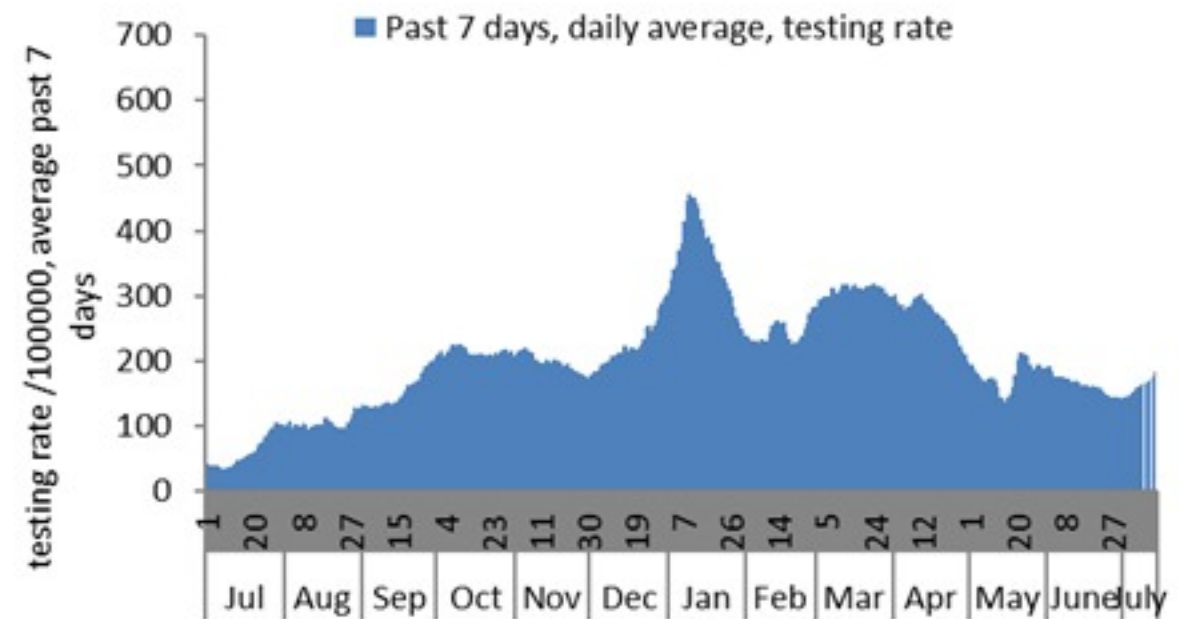
النسبة المئوية للفحوصات المحلية الإيجابية خلال 14 يوم السابقة
Positivity rate for the past 14 days (%)



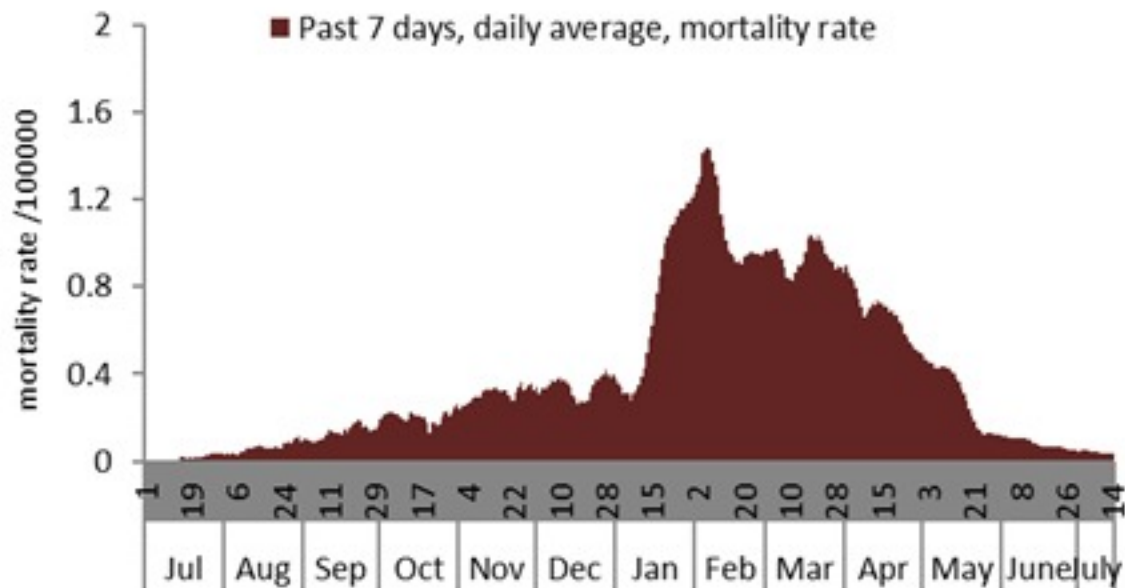
نسبة الحالات الجديدة لكل مئة ألف نسمة
Incidence rate s (/100000)



نسبة الفحوصات المحلية لكل مئة ألف نسمة
Testing rate (/100000)



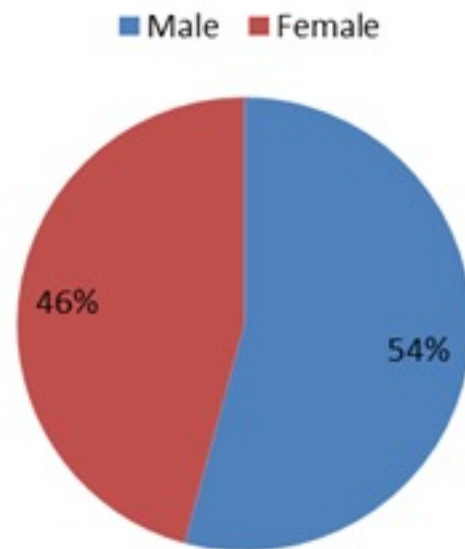
نسبة الوفيات لكل مئة ألف نسمة
Mortality rate (/100000)



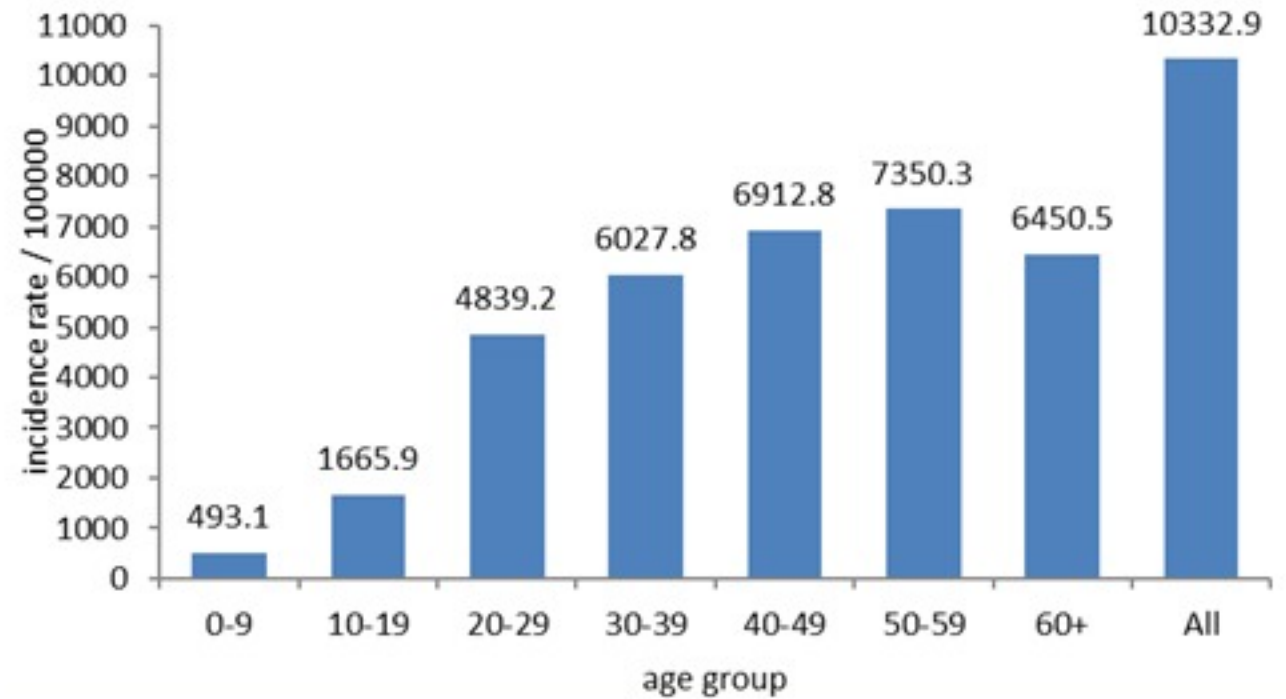
النسبة المئوية للفحوصات المحلية الإيجابية
Positivity rate (%)



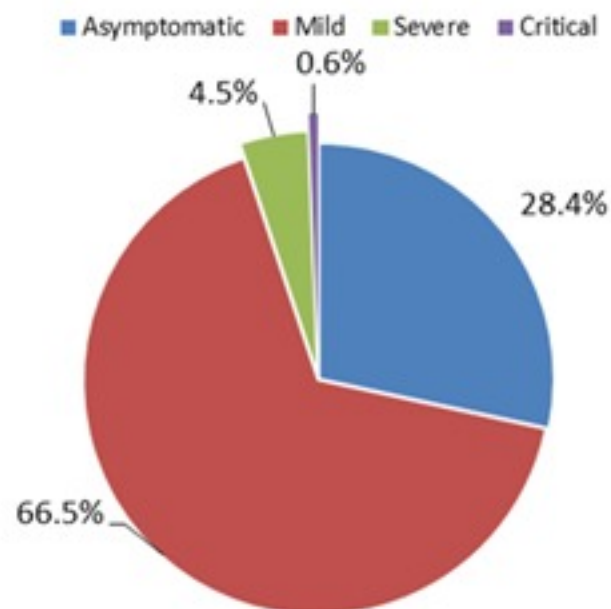
توزيع الحالات حسب الجنس
Case distribution by gender (%)



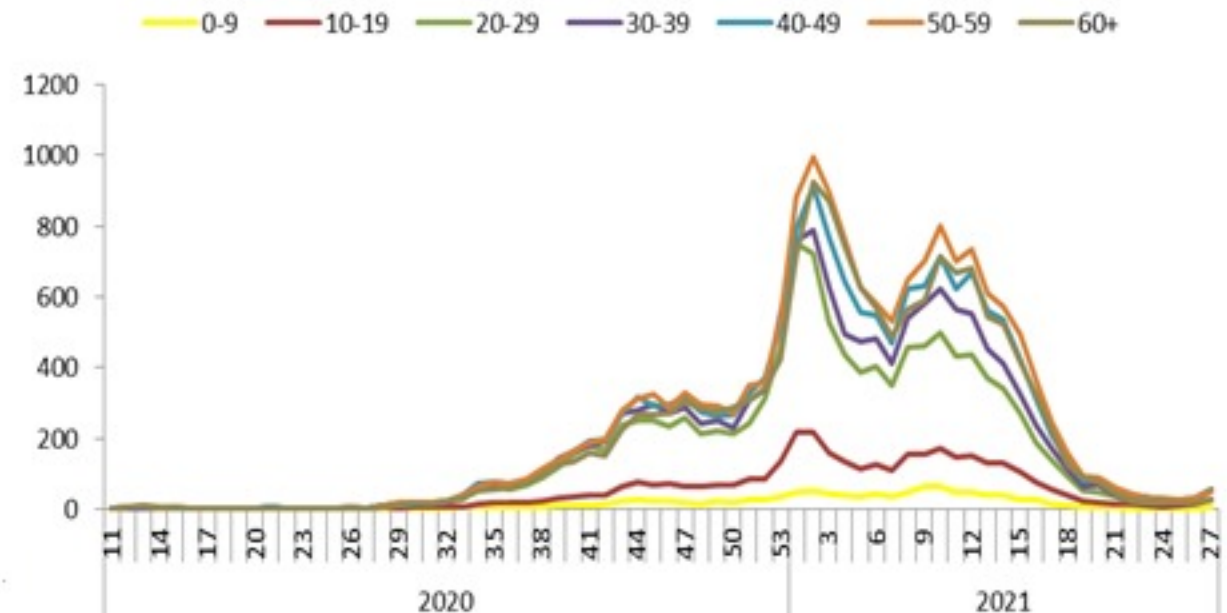
نسب الحدوث التراكمية حسب الفئة العمرية (لكل مئة ألف نسمة)
Age-specific cumulative incidence rate (/100000) 2



توزيع الحالات حسب المرض (%)
Case distribution by severity (%)

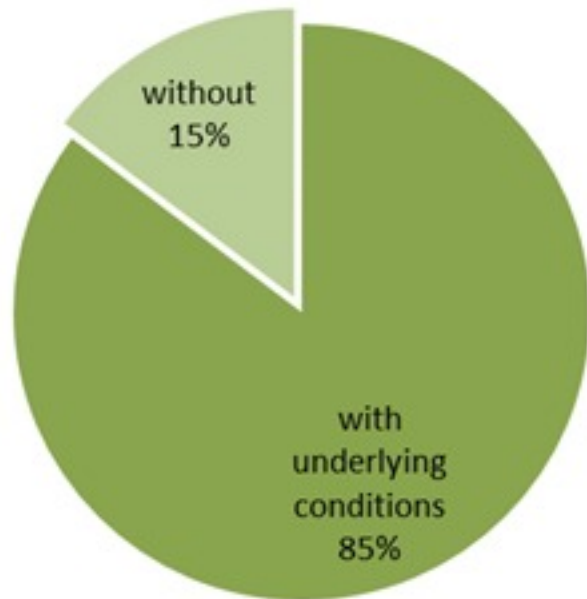


نسبة الحدوث حسب العمر والاسبوع (لكل مئة ألف نسمة)
Age specific incidence rate by age group and week (/100000)

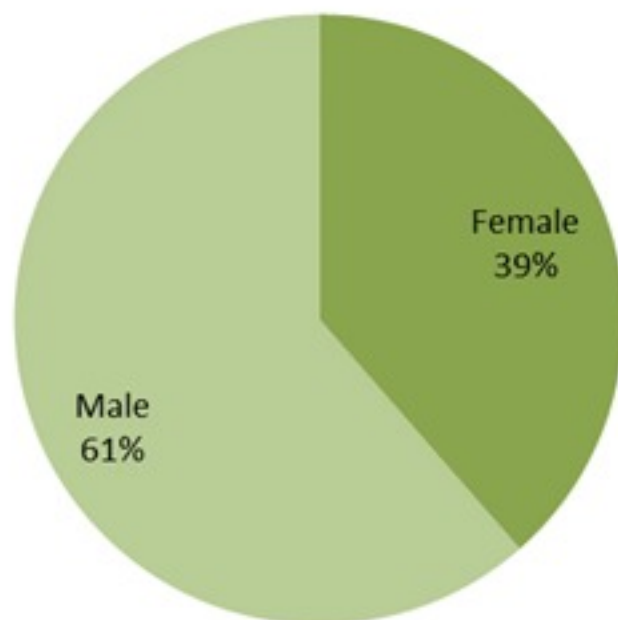




توزيع الوفيات حسب وجود امراض مزمنة او ظروف صحية (%)
Deaths by presence of underlying conditions (%)



توزيع الوفيات حسب الجنس (%)
Deaths by sex (%)



جدول خصائص الوفيات
Distribution of deaths by age group

وجود امراض مزمنة او وضع صحي خاص Underlying conditions	نسبة الامائة % Case fatality %	عدد حالات الوفاء Number of deaths	الفئة العمرية Age group
8	0.08	9	0-9
15	0.04	16	10-19
30	0.04	42	20-29
92	0.13	134	30-39
233	0.46	353	40-49
650	1.24	823	50-59
1364	3.90	1623	60-69
2007	9.43	2271	70-79
2324	18.14	2611	80+
6723	1.43	7882	Total المجموع

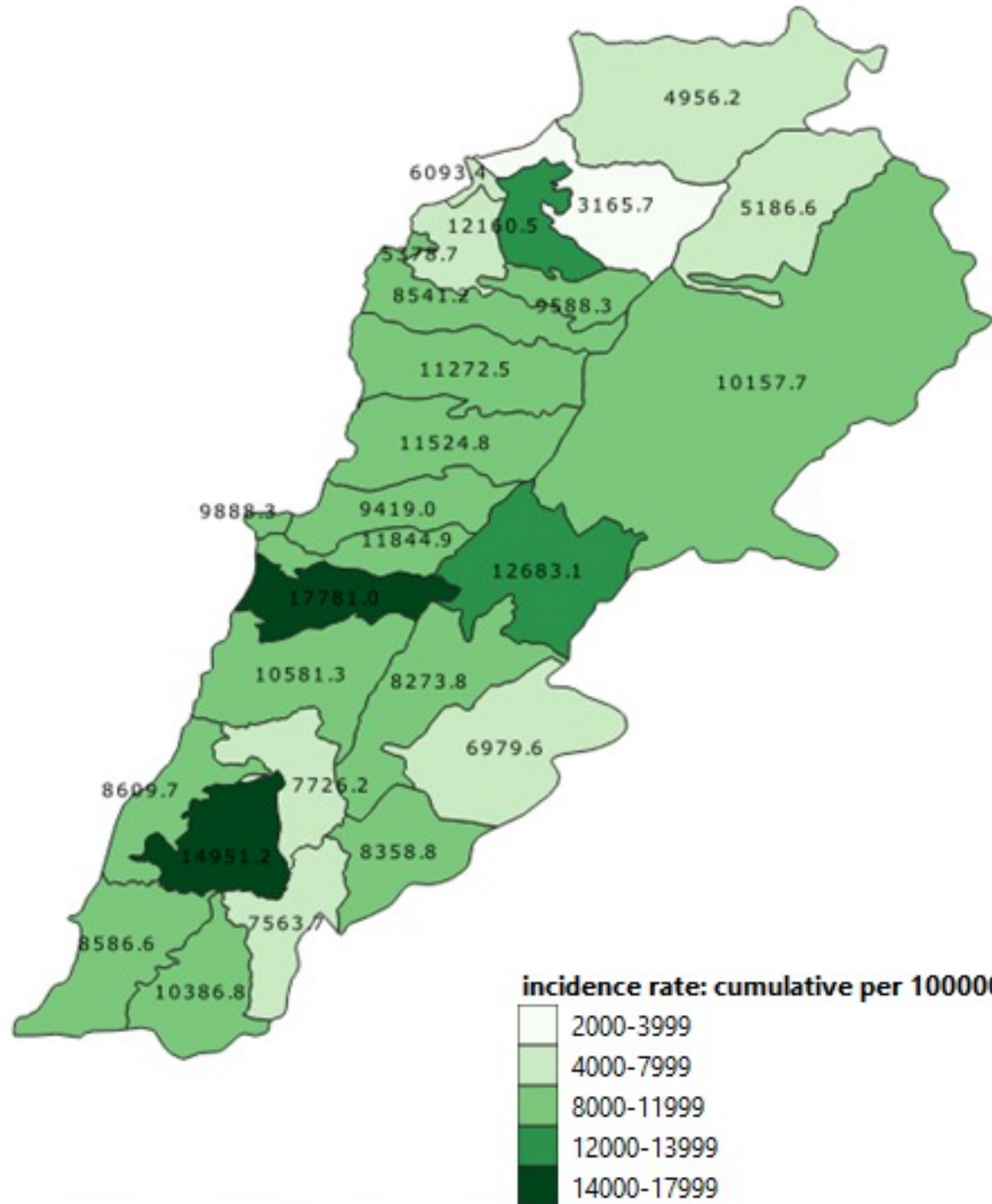
جدول حالات الوفاة المسجلة خلال 24 ساعة المنصرمة والمثبتة
Line list of confirmed covid-19 deaths for the past 24 hours

#	المستشفى	السكن (القضاء)	الجنس	العمر (سنة)	وجود امراض مزمنة
1	الجعيتاوي	بعيدا	ذكر	32	كلا

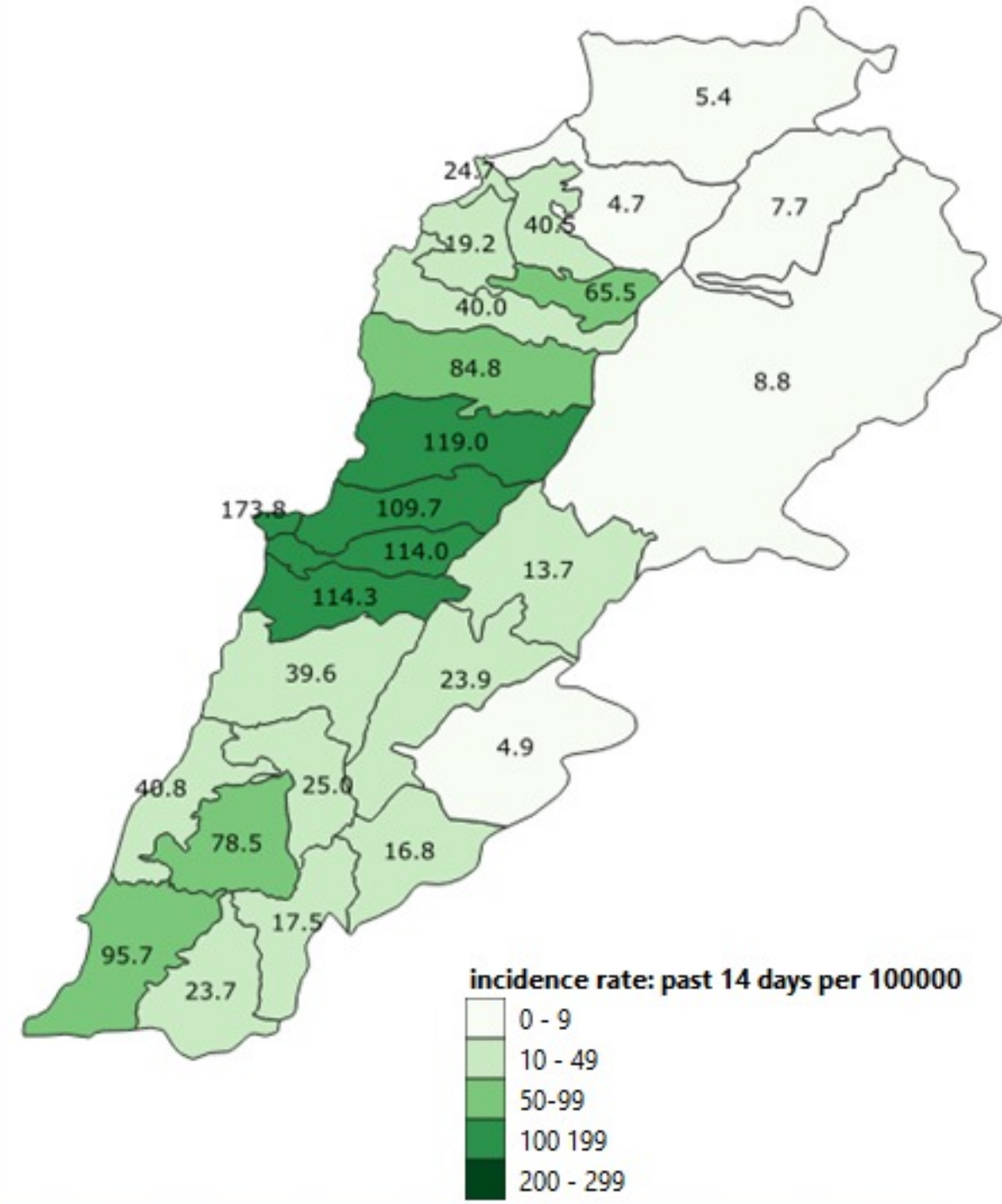
بيروت	القلعة (بعيدا)	1	الحيّة	1	البثرون	1	مجدل زون	2
راس بيروت	فهد التحقّق	1	جنرا	7	شكا	1	داقوره	1
فريطم	المتن	1	وادي الزينة		عكار	1	فهد التحقّق	5
الروشه	برج حمود	2	عماطور	6	عين يعقوب	1	جزين	1
الحمرا (بيروت)	النبعه	9	بتون	2	بيبين	1	جنسدايا	1
الصنوبره	سن القيل	1	فهد التحقّق	2	المنيه الضبيه	1	النبطية	
المصيطبة	جديده المتن	3	عاليه	2	المنيه		نبطية التحتا	1
مار الياس	البوشريه	4	شوفات الحمروسية	2	رحلة	2	كفر رمان	2
الاونيسكو	الروضه (بوشريه)	1	حي السلم	1	رحلة الراسية	4	عين قانا	1
تلة الخياط	سد البوشريه	1	خلده	2	مجدل عنجر	5	حومين النوقا	1
الصدائع	الذكوانه	2	شوفات الامراء	7	البقاع الغربي	5	تول	1
الظريف	أنطلياس	4	عرمون (عاليه)	6	مشغره	2	إنصار	1
المزرعة (بيروت)	منقله مزهر	3	بشامون	1	لالا	5	قعقيه الجسر	1
برج أبو حيدر	جل الذيب	2	بدانون	2	قلابا	1	كفر صير	1
البسطا النوقا	الزلقا	2	عاليه	3	صيدا	1	يحمّر (النبطية)	1
راس النبع (بيروت)	بياقوت	2	كيفون	1	برامية	1	فهد التحقّق	2
البسطا التحتا	مزرعة دير حوكر	1	شارون	3	عين الحلوه	1	بنت جبيل	2
النجمه	المنصورية (المتن)	1	عين داره	12	مجدليون	1	ديرطار	1
الرميل	الديشونيه	1	كسروان	1	عبرا	1	فهد التحقّق	1
الأشرفية (بيروت)	القدار	10	جونيه كسليك	4	قناريت	1	مرجعيون	1
العديله	عين سعاده	1	ذوق مصبح	2	إنصارية	1	خيّام (مرجعيون)	1
فهد التحقّق	روميّه	27	أونيس (كسروان)	3	بتعقول	1	طبية (مرجعيون)	1
بعيدا	بصاليم		جونيه حاره صخر	2	برتي	2		4
الشيّاح	المطيلب	5	جونيه ساحل علما	5	فهد التحقّق	2	قضاء فهد التحقّق	23
الجنّاح	الرابيه	7	عزيز	3	صور	1		
الاوزاعي	الربوه	1	عوسطا	3	صور	1		4
بير حسن	بيت الشكار	4	جبيل	2	صور الرشيدية	1		1
الغبيري	ديك المحدي	6	جبيل	1	برج الشمالي	5		2
عين الرمانه (الشيّاح)	مزرعة يشوع	4	عمشيت	3	قانا	1		5
حاره حريك	زكريت	28	طرابلس	1	معركة	1		1
برج البراجنة	بيت شباب	8	طرابلس الزيتون	1	عين بعال	1		2
المريجة (بعيدا)	العطشاه	3	طرابلس القبة	1	بازورية	1		2
بعيدا	برمانا (المتن)	6	فهد التحقّق	2	طورا	3		1
الحازمية (بعيدا)	قنابه برمانا	7	الكوره	2	دير قانون النهر	2		2
الحدث	بيت مري	14	ضهر العين	2	طير فلسيه	1		1
السبنيه	فهد التحقّق	1	برسا	3	عباسية (صور)	1		7
الجمهور (اللويزه)	الشوف	1	زهرتا		شبريحا	1		1
وادي شحرور السفلى	حاره الناعمه	1	زهرتا	2	برج رخال	2		6
وادي شحرور العليا	برجا	1	رشعين	3	حنيه	1		1



نسب الحدوث التراكمية لكل مئة الف نسمة
Cumulative incidence rate / 100000

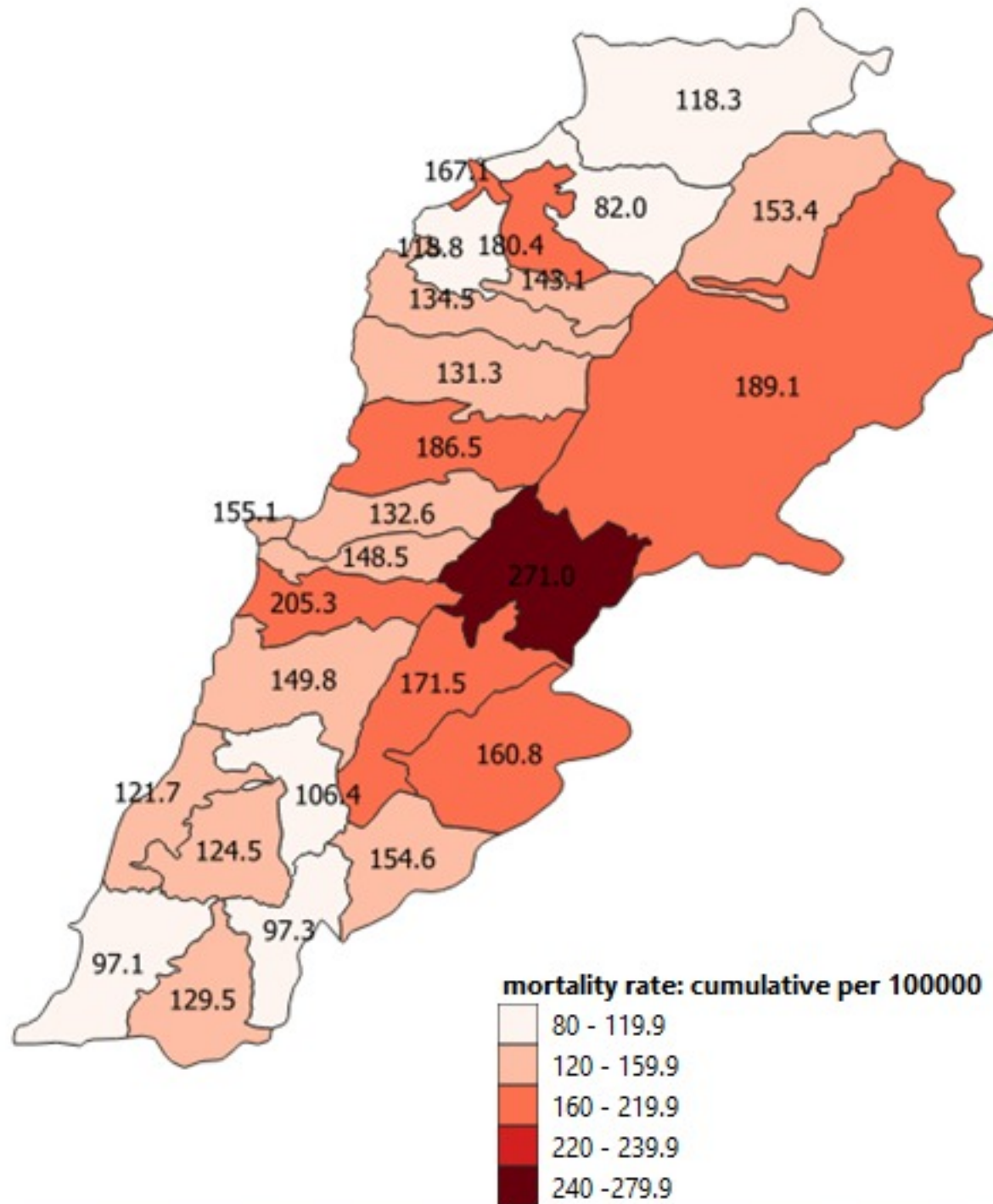


نسب الحدوث لـ 14 الايام الماضية لكل مئة الف نسمة
14-day incidence rate / 100000

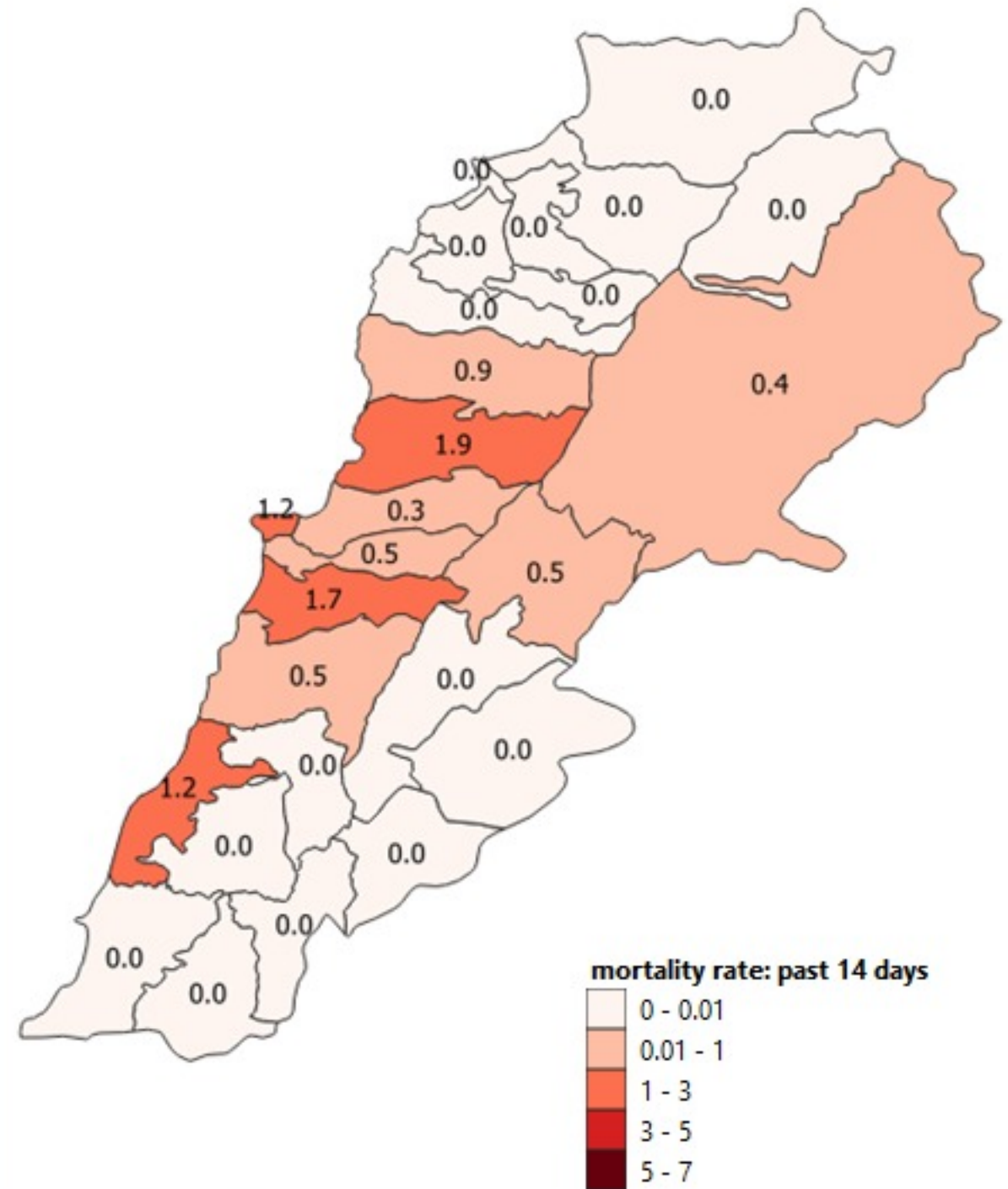


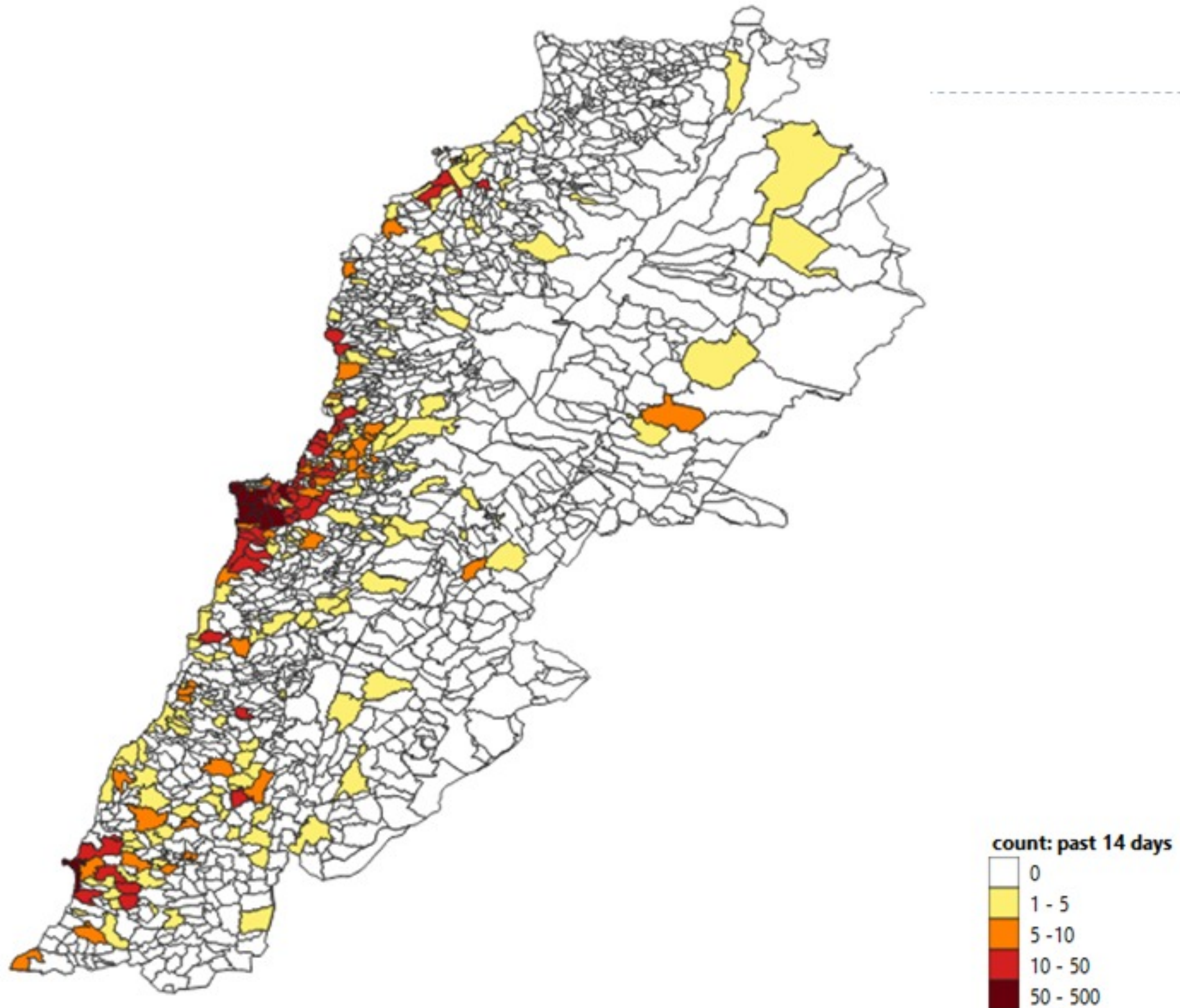


نسب الوفيات التراكمية لكل مئة الف نسمة
Cumulative mortality rate /100000



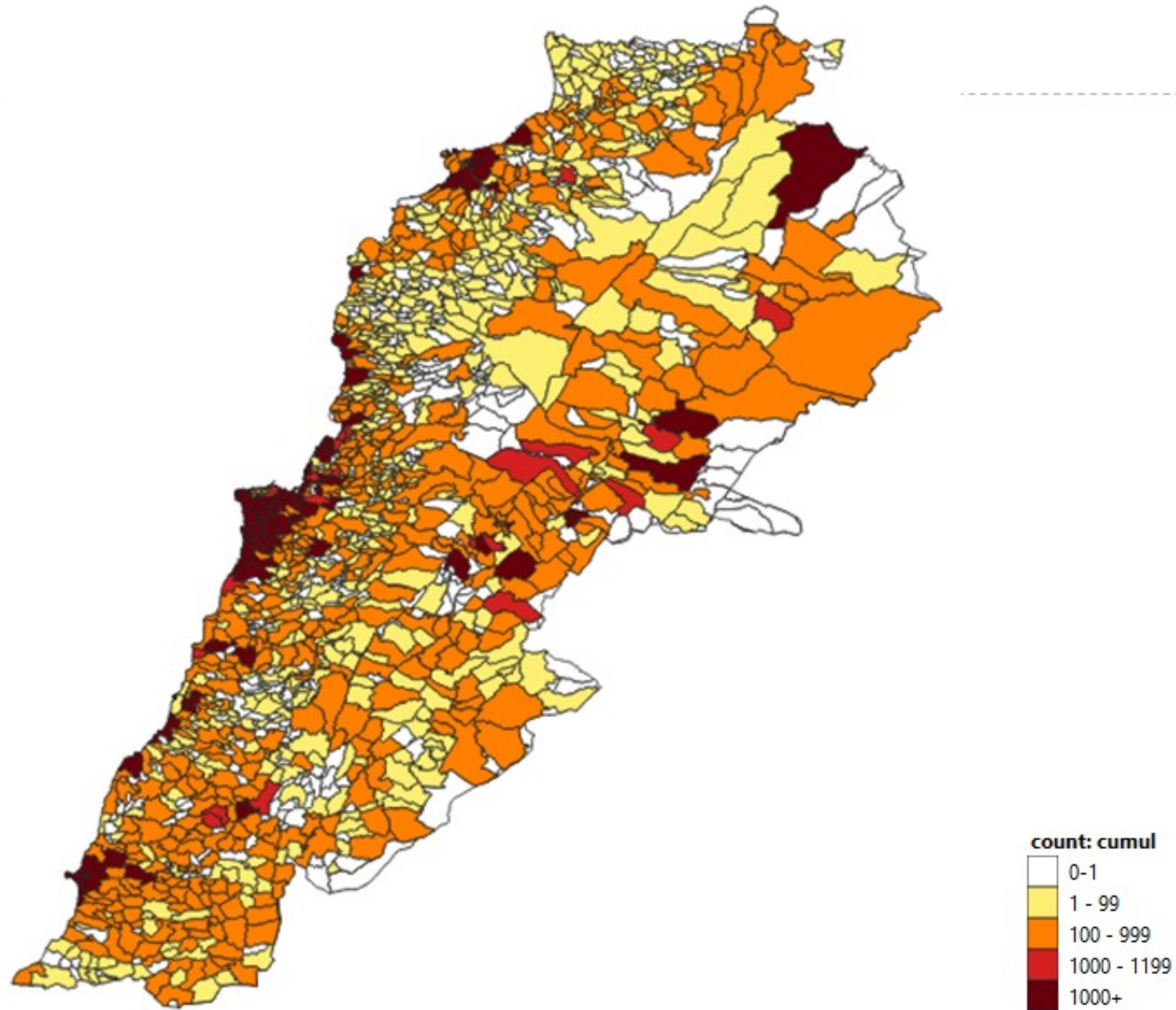
نسب الوفيات لـ 14 الايام الماضية لكل مئة الف نسمة
14-day mortality rate /100000



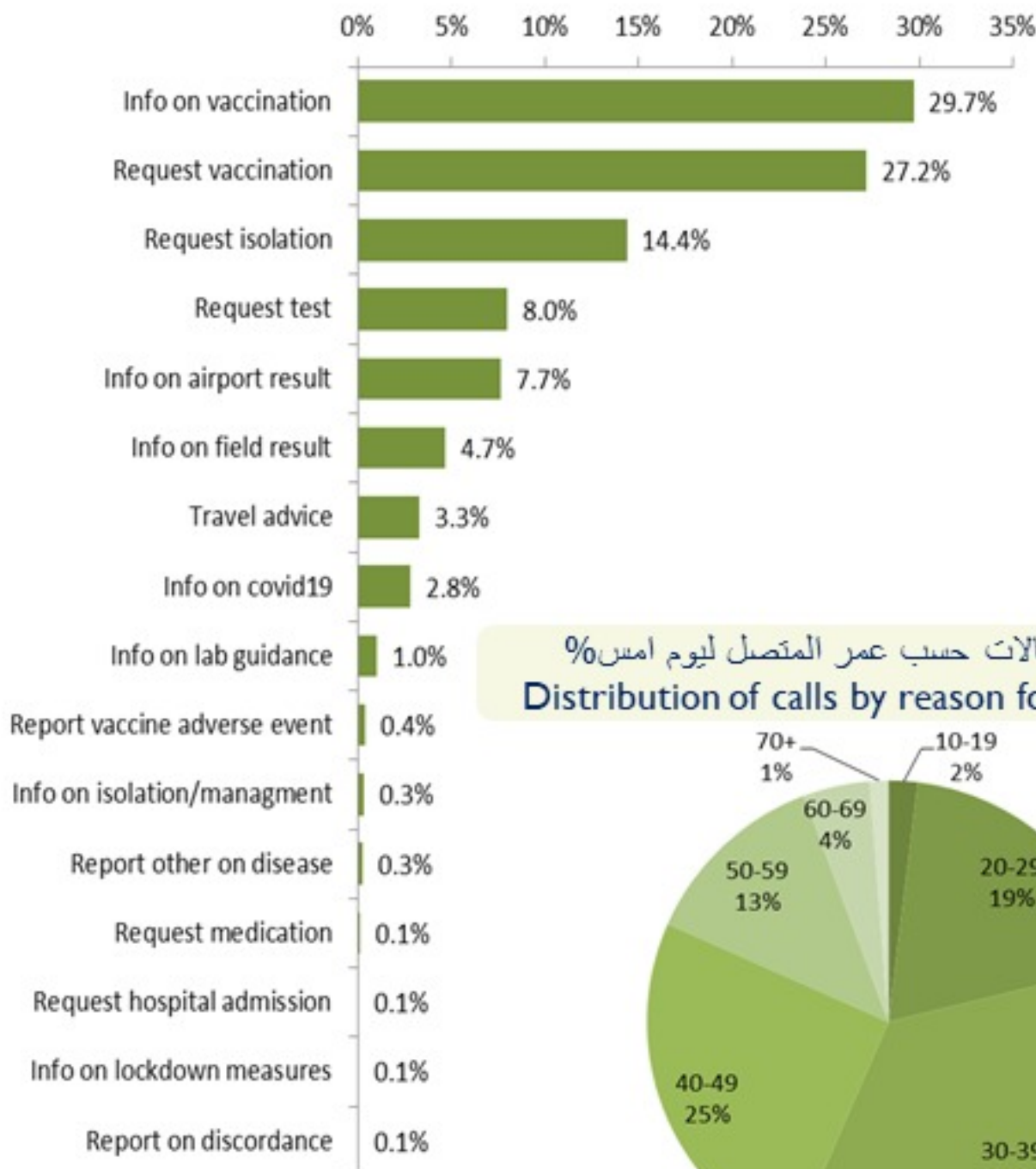




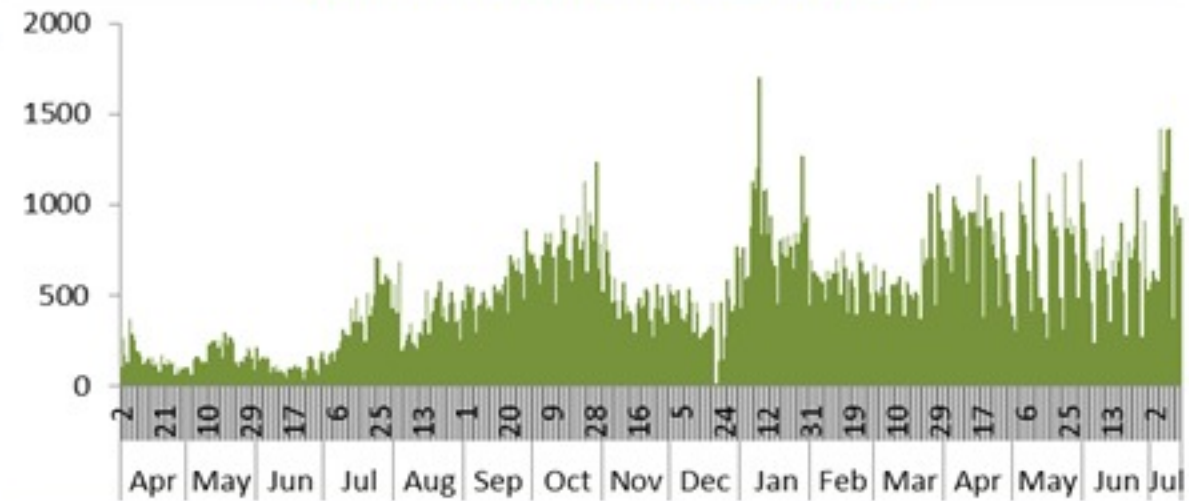
Map of distribution of cumulative number of cases by locality – 15 July 2021



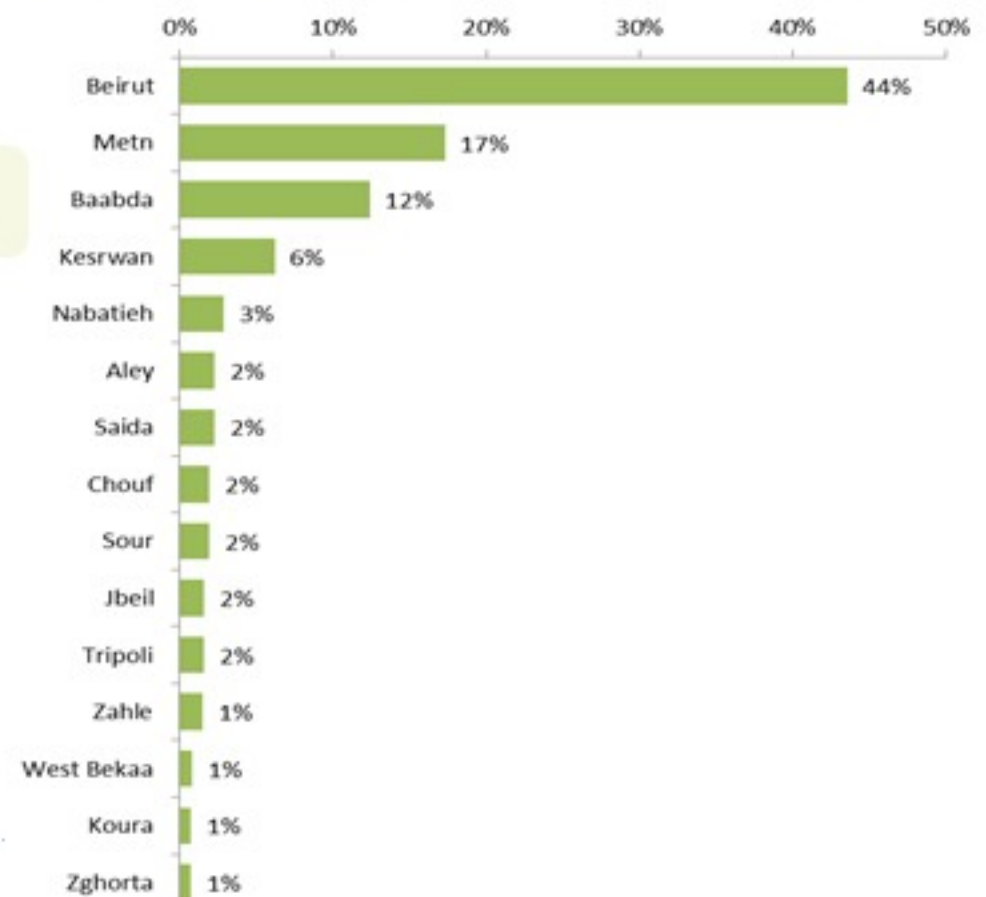
توزيع الاتصالات حسب سبب الاتصال ليوم امس %
Distribution of calls by reason of call for past day %



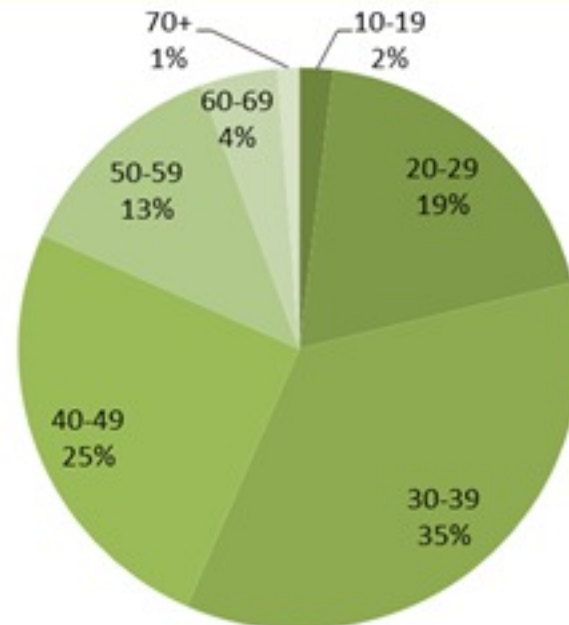
عدد الاتصالات المجاب عليها حسب اليوم
Number of answered calls by day



توزيع الاتصالات حسب قضاء السكن للمتصل ليوم امس %
Distribution of calls by caza of residence for past day %



توزيع الاتصالات حسب عمر المتصل ليوم امس %
Distribution of calls by reason for past day %

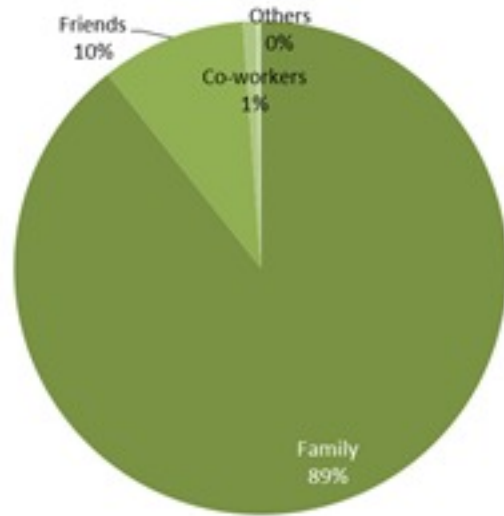




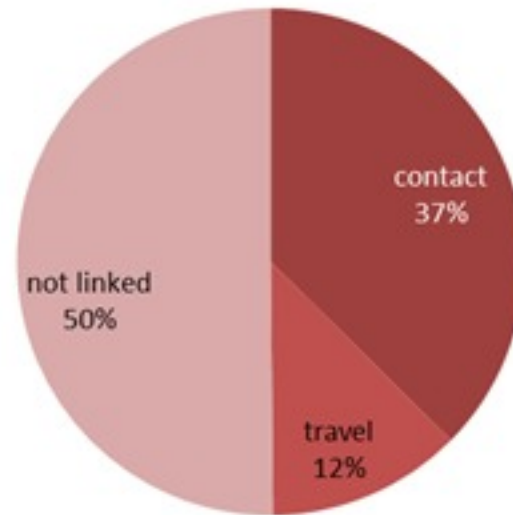
Newly reported and cumulative COVID-19 confirmed cases and deaths, by Mohafaza, as 15 July 2021

Mohafaza	Cases			Deaths		
	New cases in last 7 days	Change in new cases in last 7 days	Cumulative cases	New deaths in last 7 days	Change in new deaths in last 7 days	Cumulative deaths
Beirut	533	+54%	48070	2	-50%	754
Mount Lebanon	1319	+56%	228411	9	+50%	3040
North	114	+9%	50355	0	0%	1094
Akkar	9	0%	15541	0	0%	371
Beqaa	37	+42%	39578	0	-100%	832
Baalbeck Hermel	15	-32%	32021	1	0%	639
South	321	+86%	59991	1	-67%	764
Nabatieh	88	+24%	36296	0	0%	388
Lebanon	2661	+52%	549427	13	-13%	7882

توزيع المخالطين حسب المحيط
ليوم امس
Distribution of contacts by profile,
past day



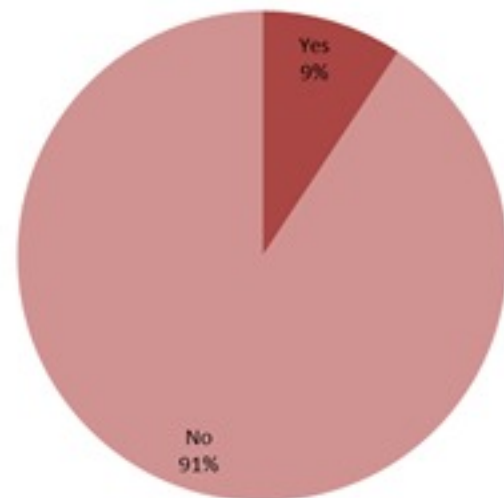
توزيع المخالطين حسب مصدر العدوى
للأيام السابعة الماضية
Contacts distribution by source,
past 7 days



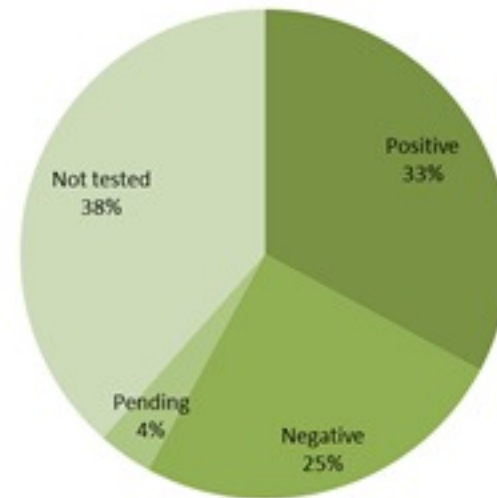
إحصاءات المخالطين الجدد ليوم امس
Number of COVID-19 contacts,
past day

1050	عدد المخالطين الجدد Number of new contacts
129	عدد المخالطين مع إحالة الى القحوصات الميدانية Number of referral to field testing

توزيع المخالطين حسب الوضع وجود عدوى سابقة
ليوم امس
Contact distribution by prior infection
(past 3 months), past day



توزيع المخالطين حسب القحوصات المخبرية الحديثة
ليوم امس
Contacts distribution by recent testing
status, past day



توزيع المخالطين حسب الوضع التلقيحي
ليوم امس
Contacts distribution by vaccination
status, past day

