

الخط الساخن:
1214
01594459

ترصد عدوى الكوفيد 19 في لبنان

الجمهورية اللبنانية
وزارة الصحة العامة

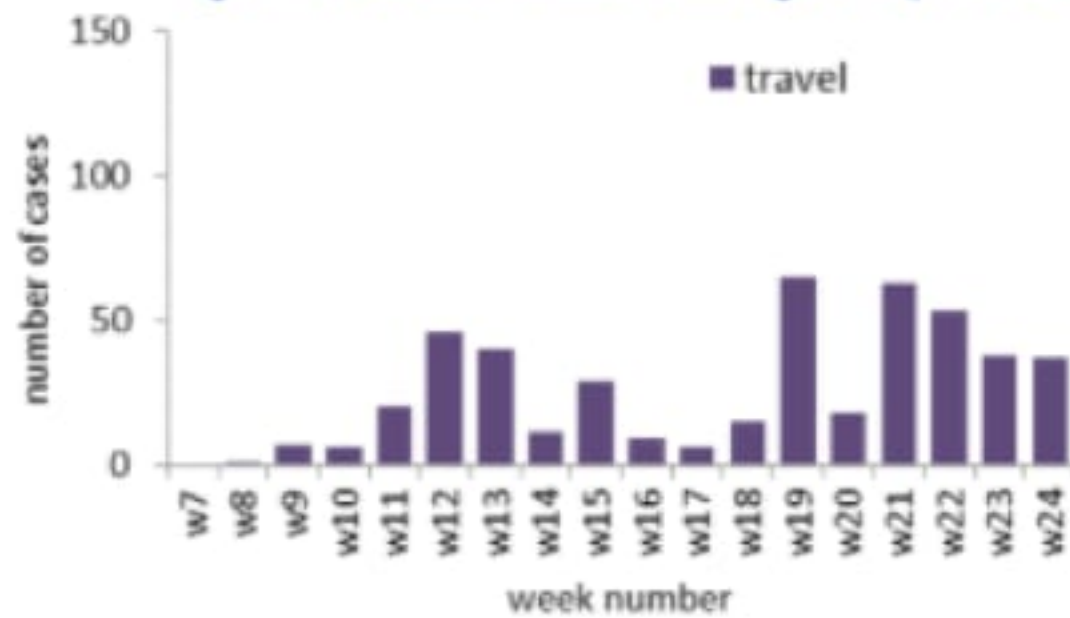


15 حزيران 2020

من توصيات وزارة الصحة العامة:

- خلال هذه الفترة الحساسة، الزامية ارتداء الكمامة خلال التجول او الحركة خارج المنزل
- العزل/الحجر المنزلي
- السلوك الفردي الوقائي: أهمية غسل اليدين، آداب السعال، تجنب لمس العينين والانف والفم، تجنب الاقتراب من أي شخص مريض، تجنب الأماكن المزدحمة والتجمعات
- تشكل الظاهرة الحالية بعدم الالتزام بالتدابير الوقائية خطرا في ازدياد احتمال انتشار العدوى بين الناس

رسم بياني لتوزيع الحالات حسب السفر والاسبوع



العدد التراكمي للحالات المثبتة في لبنان منذ 21 شباط 2020

1464

عدد الحالات الجديدة من بين المحليين والوافدين خلال 24 ساعة المنصرمة

18

عدد الحالات الجديدة التي سجلت بين المقيمين خلال 24 ساعة المنصرمة (12 من المخالطين)

12

عدد الحالات الجديدة التي سجلت بين الوافدين خلال 24 ساعة المنصرمة

6

حالة استشفاء منها 8 في العناية المركزة خلال 24 ساعة المنصرمة

34

عدد الحالات مع شفاء مخبري (نتيجتين سلبيتين متتاليتين) او زمني (مرور اكثر من 30 يوما)

875

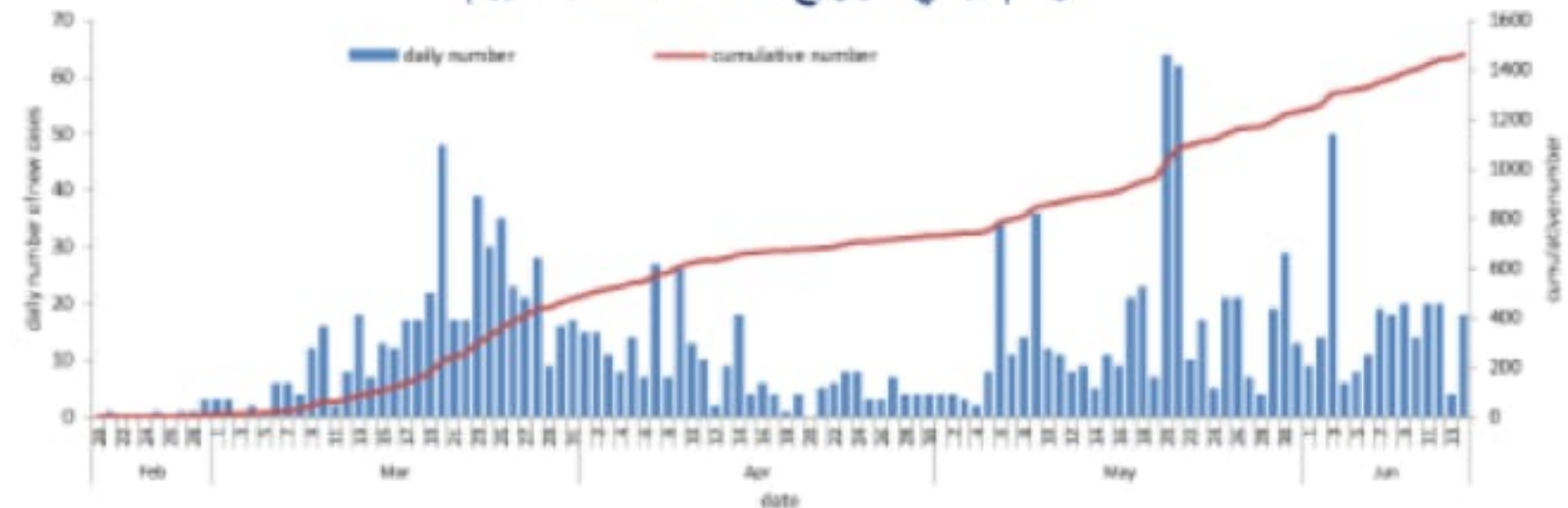
العدد التراكمي للوفيات في لبنان منذ 21 شباط 2020

32

حالة وفاة خلال 24 ساعة المنصرمة

0

رسم بياني لتوزيع الحالات حسب اليوم



جدول تفصيل الاعداد

الفحوصات		عدد الفحوصات التي اجريت خلال 24 ساعة المنصرمة (تم اجراءها في 15* مختبر اجرت فحوصات خلال عطلة نهاية الاسبوع)
748		
وافدة: 6	محلية: 12	عدد الحالات الجديدة التي سجلت خلال 24 ساعة المنصرمة

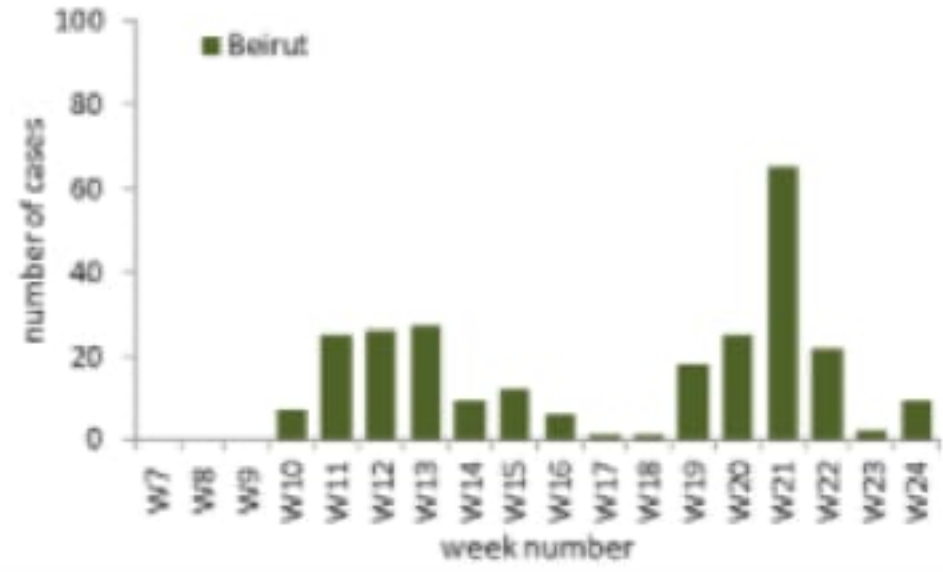
* المختبرات: م. رفيق الحريري الجامعي الحكومي والمركز الوطني للانفلونزا، م. الياس الهراوي الحكومي، م. العسكري، م. تبنين الحكومي، م. حمود، مختبر اينوفي، م. سرحال، م. الجامعة الاميركية، مختبر ترائس مديكال، م. بلفور، مختبر المشرق، م. المظلوم، م. سيدة المعونات، م. هيكال، مختبر الهادي



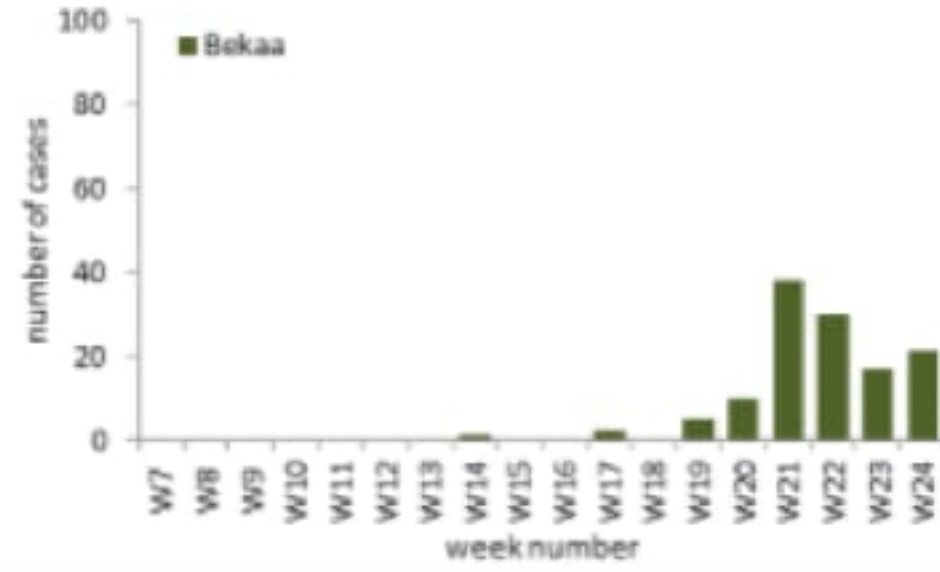
البلدات	يوم امس				العدد التراكمي							القضاء
	غير الوافدة	الوافدة	الوفيات	الحالات	الشفاء	الشفاء الزمني	الشفاء المخبري	غير الوافدة	الوافدة	الوفيات	الحالات	
	0	0	0	0	138	41	97	171	84	2	255	بيروت
	0	0	0	0	79	18	61	50	75	3	125	بعبدا
	0	0	0	0	147	35	112	121	41	9	162	المتن
برجا (8)	8	0	0	8	26	11	15	125	15	2	140	الشوف
كخالة (4)	4	0	0	4	22	14	8	41	23	1	64	عاليه
	0	0	0	0	78	17	61	62	23	4	85	كسروان
	0	0	0	0	52	6	46	47	10	3	57	جبيل
	0	0	0	0	19	6	13	15	15	0	30	طرابلس
	0	0	0	0	11	2	9	5	8	0	13	الكورة
	0	0	0	0	47	4	43	39	9	0	48	زغرتا
	0	0	0	0	22	9	13	22	3	2	25	البترون
	0	0	0	0	59	36	23	69	10	0	79	عكار
	0	0	0	0	73	16	57	73	1	1	74	بشري
	0	0	0	0	16	8	8	17	10	2	27	المنية الضنية
	0	0	0	0	14	10	4	104	4	2	108	زحلة
	0	0	0	0	0	0	0	13	2	1	15	البقاع الغربي
	0	0	0	0	16	7	9	11	8	0	19	بعلبك
	0	0	0	0	1	1	0	1	1	0	2	الهرمل
	0	0	0	0	2	1	1	1	1	0	2	راشيا
الزرارية (4)	0	4	0	4	15	3	12	5	32	0	37	صيدا
الحوش (1)	0	1	0	1	18	11	7	2	47	0	49	صور
	0	0	0	0	4	4	0	3	1	0	4	جزين
عربصاليم (1)	0	1	0	1	8	7	1	0	24	0	24	النبطية
	0	0	0	0	4	0	4	2	10	0	12	بنت جبيل
	0	0	0	0	4	4	0	1	7	0	8	مرجعيون
	0	0	0	0	0	0	0	0	0	0	0	حاصبيا
	12	6	0	18	875	271	604	1000	464	32	1464	المجموع

رسومات بيانية لتوزيع الحالات حسب الاسبوع والمحافظة (حسب الترتيب الابجدي) لتاريخ 15 حزيران 2020

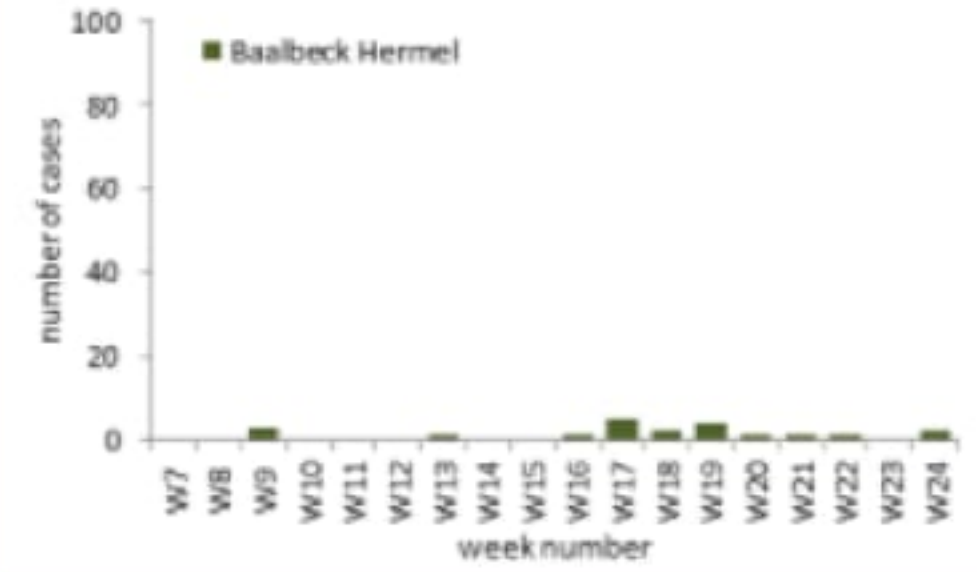
توزيع الحالات حسب السفر والاسبوع في محافظة بيروت



توزيع الحالات حسب السفر والاسبوع في محافظة البقاع



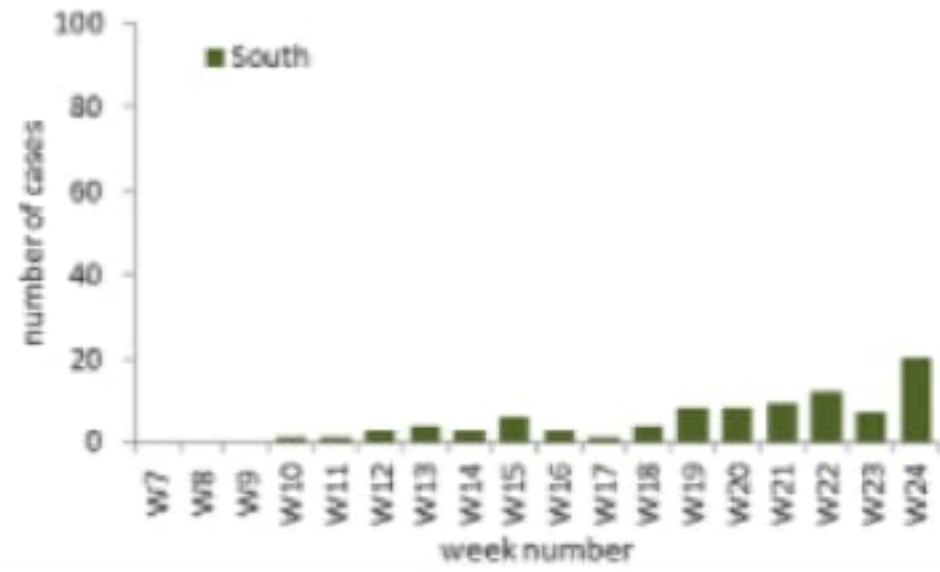
توزيع الحالات حسب السفر والاسبوع في محافظة بعلبك الهرمل




توزيع الحالات حسب السفر والاسبوع في محافظة الشمال



توزيع الحالات حسب السفر والاسبوع في محافظة الجنوب



توزيع الحالات حسب السفر والاسبوع في محافظة جبل لبنان



توزيع الحالات حسب السفر والاسبوع في محافظة النبطية



توزيع الحالات حسب السفر والاسبوع في محافظة عكار

