



ترصد عدوى الكوفيد 19 في لبنان

15 كانون الاول 2022

ترصد كوفيد 19

المؤشرات الوبائية	خلال 7 أيام الأخيرة	خلال 14 يوم الأخيرة
عدد الوفيات	2	5
نسبة الوفيات لكل 100000	0.04	0.09
نسبة إيجابية فحص PCR لكل مئة فحص	6.1%	6.2%
نسبة الحدوث المحلية لكل 100000	9	16
نسبة الفحوصات لكل 100000	140	248
الاستشفاء (حالات جديدة و قديمة)	ليوم امس	% نسبة الاستعمال
الاسره المستعملة	39	9%
اسره العناية المركزه المستعملة (تنفس اصطناعي)	12(3)	7%
الحالات الجديدة	ليوم امس	التراكمي
الوفيات	0	10742
الحالات (المعدل اليومي للأيام 7 الاخيره)	69	1221475
الخط الساخن	ليوم امس	التراكمي
اتصالات (1)	120	449930
اتصالات	71	771077

عدد الاسره المستعملة



سيتم التركيز على المؤشرات الخاصة بالحالات الشديدة. في الأيام 7 الأخيرة، تم تسجيل حالتين وفاة (0.04 لكل مئة الف). وبلغت نسبة استعمال اسره العناية الفائقة 7% (12 أسرة من اصل 182). اما نسبة إيجابية الفحوصات المحلية فقد بلغت 6.1%. ويصنف التفشي المجتمعي على مستوى 2.

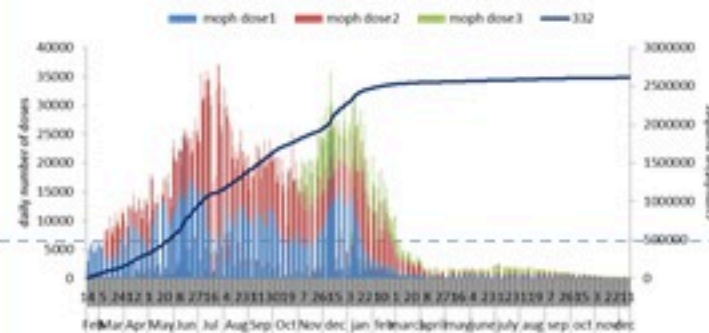
عدد الوفيات حسب اليوم



نسبة إيجابية الفحوصات (معدل 7 أيام الاخيره)



عدد الجرعات حسب اليوم



التلقيح ضد الكوفيد
19 نحو مناعة
المجتمع
(المصدر: قاعدة
بيانات Impact)

* نسبة من مجموع متلقي الجرعة الثانية

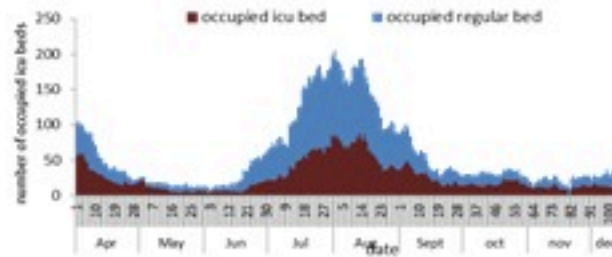
التلقيح	ليوم امس	التراكمي	التغطية (12y+)
المسجلين	101	3877605	71.2%
الجرعة (1)	55	2739917	50.3%
الجرعة (2)	52	2413887	44.3%
الجرعة (3)	32	659952	27.3%*

15 December 2022

COVID-19 surveillance

The report will focus in severe cases.
In past 7 days, 2 deaths were reported (0.04/100000). The ICU COVID-19 occupancy was 7% (12 beds over 182).
The PCR local positivity rate was 6.1%. The community transmission is at level 2.

COVID-19 hospital daily bed occupancy



COVID-19 PCR positivity rate




COVID-19 daily deaths



	Past 7 days	Past 14 days
New deaths	2	5
Mortality rate /100000	0.04	0.09
PCR positivity rate %	6.1%	6.2%
Local Incidence rate /100000	9	16
Testing rate /100000	140	248
All admissions	Past day	% Occupancy
Occupied beds	39	9%
Occupied ICU beds	12(3)	7%
New	Past day	Cumulative
Deaths	0	10742
Cases (average past 7 days)	69	1221475
Hot line	Past day	Cumulative
1787 (1)	120	449930
1214	71	771077

COVID-19 Vaccination (source: Impact database)

Number of doses: daily and cumulative



	Past day	Cumulative	Coverage (12y+)
Registered	101	3877605	71.2%
1 st dose	55	2739917	50.3%
2 nd dose	52	2413887	44.3%
3 rd dose	32	659952	27.3%*

* Percentage over recipients of 2nd dose