



ترصد عدوى الكوفيد 19 في لبنان

10 حزيران 2021

نحو مناعة المجتمع

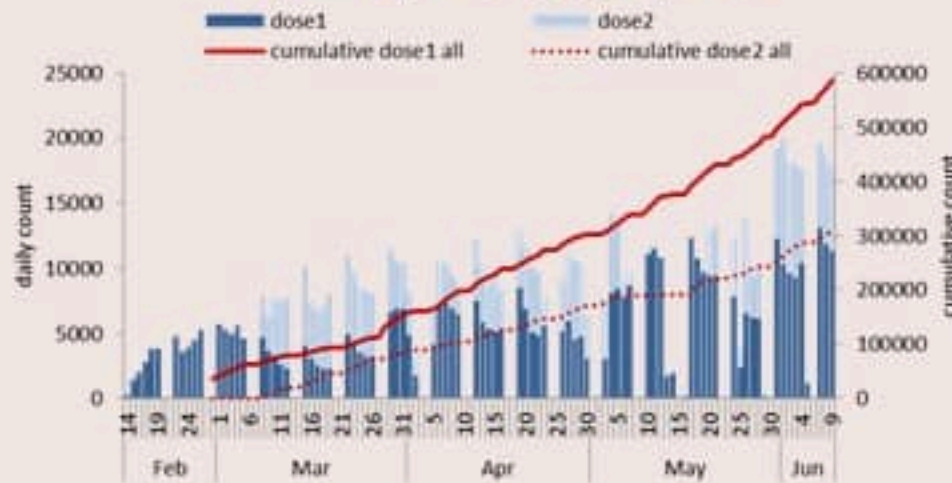
التلقيح ضد الكوفيد 19 (المصدر: قاعدة بيانات Impact)



التلقيح	ليوم امس	التراكمي	التغطية (على عدد السكان)
المسجلين	9790	1628611	23.9%
الجرعة الاولى	10290	585721	12.3%
الجرعة الثانية	7817	309658	6.5%



العدد اليومي والتراكمي للملقحين



ما تنسى تتسجل لتيل اللقاح!
COVAX.MOPH.GOV.LB

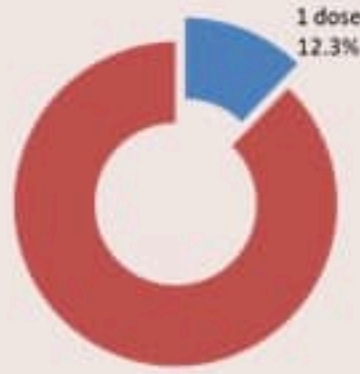
مستوى (3) من التفشي المجتمعي

الحالات	الجمعة	التركيبي
عدد الحالات المبهمة	229	542169
عدد الحالات المحلية	198	536492
عدد الحالات الوافدة	31	5677
عدد حالات الوفاة	5	7785
عدد حالات القطاع الصحي	0	2709
عدد الحالات المكررة	20	-
عدد حالات الشفاء	-	525900
الخطوط الساخنة		
اتصالات (1) 1787	761	225008
اتصالات 1214	3156	199982
الفحوصات والاستشفاء		
عدد الفحوصات	عن الأربعاء	عن الثلاثاء
حالة استشفاء	14586	14038
حالة في العناية المركزة	141	168
حالة مع تنفس اصطناعي	78	93
المؤشرات الوبائية		
عدد الحالات النشطة	21	21
نسبة الحدوث المحلية لكل 100000	2579	خلال 14 يوم الأخيرة
نسبة الوفيات لكل 10000	49	
نسبة الفحوصات المحلية لكل 100000	2	
إيجابية فحص PCR لكل مئة فحص	2549	
	1.7%	



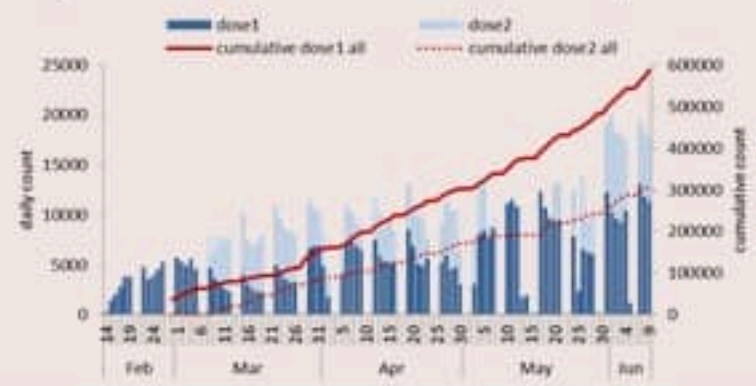
COVID-19 Vaccination (source: Impact database)

	Past day	Cumulative	Coverage (over population)
Registration	9790	1628611	23.9%
1 st dose	10290	585721	12.3%
2 nd dose	7817	309658	6.5%



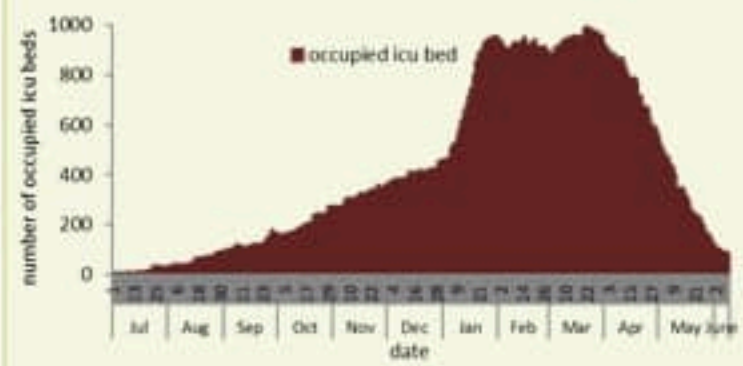
Vaccination coverage among 18+ years for 1st dose = 12.3%

Daily & cumulative for 1st dose by brand



Testing	Tuesday	Wednesday
All tests	14038	14586
Local PCR tests	9907	9344
Airport PCR tests	3798	4771
Border PCR tests	-	197
Antigen tests	333	274
Positive by PCR	126	218
Positive by Antigen	13	11
Indicators	Past 14 days	
Local testing rate / 100000	2549	
Local positivity PCR test	1.7%	

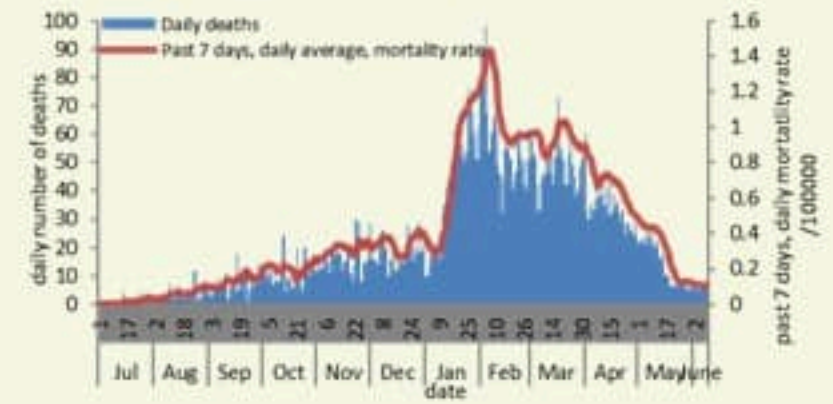
ICU bed occupancy per day



Hospital admission	Tuesday	Wednesday
Occupied hospital beds	168	141
Occupied ICU beds	93	78
Mechanical ventilation	21	21

Cases	Past Day	Cumulative
Confirmed cases	229	542169
Confirmed local cases	198	536492
Confirmed imported	31	5677
Deaths	5	7785
Cases in healthcare	0	2709
Duplicate cases	20	-
Remission	-	525900
Indicators	Past 14 days	
Active cases	2579	
Local incidence rate /100000	49	
Mortality rate /100000	2	

Deaths and mortality rate per day

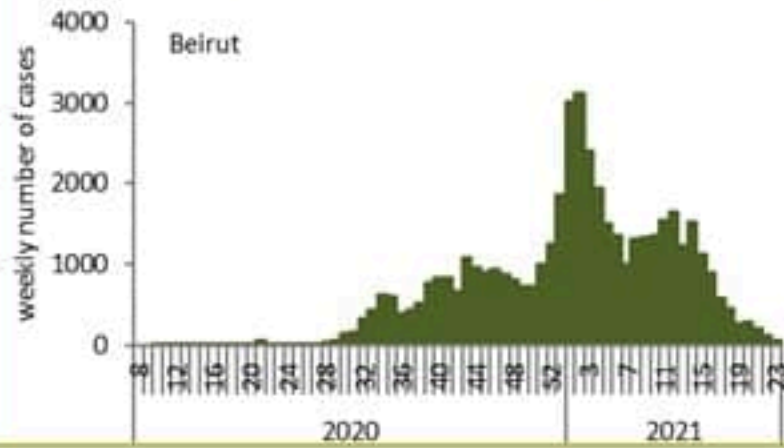


Call centers	Past day	Cumulative
Answered 1787 (I)	761	225008
Answered 1214	3156	199982

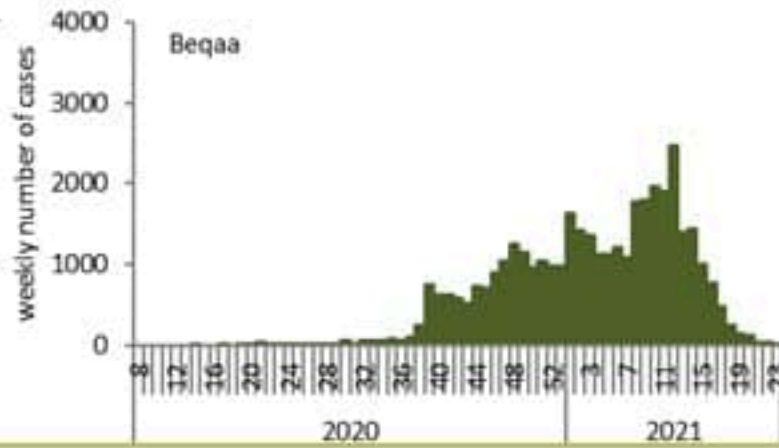


Caza	نسبة الوفيات / Mortality rate		نسبة الحدوث / Incidence rate		يوم امس / Past day				التراكمي / Cumulative							التضاء
	للتاريخ الأخيرة / Past 14 days	التراكمي / Cumulative	للتاريخ الأخيرة / Past 14 days	التراكمي / Cumulative	غير الوافدة / Local	الوافدة / Travel	الوفيات / Deaths	الحالات / Cases	الشفاء / Remission	الشفاء الزمني / Time remission	الشفاء المخبري / Lab- remission	غير الوافدة / Local /	الوافدة / Travel	الوفيات / Deaths	الحالات / Cases	
	/100000	/100000	/100000	/100000												
Beirut	1	151	62	9615	26	2	1	28	45,084	44,922	162	45,873	870	735	46,743	بيروت
Baabda	2	146	60	11648	25	3	2	28	74,433	74,354	79	76,152	497	958	76,649	بعبدا
Metn	1	133	40	9259	13	0	1	13	57,122	56,988	134	58,494	358	845	58,852	المتن
Chouf	2	146	38	10498	8	0	0	8	21,362	21,338	24	21,888	124	306	22,012	الشوف
Aleyh	4	203	102	17579	18	0	0	18	29,921	29,899	22	30,633	277	357	30,910	عاليه
Kesrwan	3	185	37	11341	4	1	0	5	23,642	23,571	71	24,238	152	397	24,390	كسروان
Jbeil	0	130	73	11087	9	0	0	9	11,814	11,766	48	12,108	50	143	12,158	جبيل
Tripoli	2	165	13	6054	0	1	0	1	19,871	19,851	20	20,377	206	562	20,583	طرابلس
Koura	1	143	45	9481	0	0	0	0	6,882	6,871	11	7,032	57	107	7,089	الكوره
Zghorta	0	183	16	12098	0	0	0	0	9,060	9,006	54	9,201	53	140	9,254	زعرنا
Batroun	0	131	124	8398	1	0	0	1	4,412	4,398	14	4,605	16	72	4,621	البترون
Akkar	1	118	11	4946	0	0	0	0	15,034	14,981	53	15,436	68	370	15,504	عكار
Becharreh	0	119	12	5689	0	0	0	0	1,446	1,389	57	1,482	2	31	1,484	بشري
Minieh Danieh	0	82	7	3239	0	0	0	0	6,726	6,710	16	6,904	49	175	6,953	المدينة الصنية
Zahleh	2	269	27	12594	2	2	0	4	26,843	26,815	28	27,500	154	590	27,654	زحلة
West Bekaa	0	171	19	8459	3	0	0	3	8,232	8,229	3	8,433	51	172	8,484	البقاع الغربي
Baalbeck	2	189	20	10014	2	0	1	2	27,767	27,755	12	28,437	112	538	28,549	بعلبك
Hermel	0	153	11	5207	0	0	0	0	3,283	3,283		3,378	16	100	3,394	الهرمل
Rashaya	7	161	25	8234	0	0	0	0	3,206	3,205	1	3,316	13	65	3,329	راشيا
Saida	3	118	77	8538	13	2	0	15	26,735	26,721	14	27,596	248	385	27,844	صيدا
Sour	1	94	56	8223	16	0	0	16	27,345	27,326	19	27,954	319	324	28,273	صور
Jezzine	0	103	44	9268	3	0	0	3	2,900	2,896	4	2,955	8	33	2,963	جزين
Nabatieh	1	121	105	14668	27	0	0	27	20,025	20,017	8	20,584	158	171	20,742	النبطية
Bint Jbeil	0	128	108	10049	22	3	0	25	7,664	7,660	4	7,984	87	103	8,071	بنت جبيل
Marjeoun	2	96	75	7415	4	0	0	4	4,430	4,427	3	4,618	33	60	4,651	مرجعيون
Hasbaya	0	155	3	8352	0	0	0	0	2,434	2,434		2,415	70	46	2,485	حاصبيا
Unspecified					2	17	0	19	38,227	38,225	2	36,899	1,629	0	38,528	غير التحق
Lebanon	2	146	49	10196	198	31	5	229	525900	525037	863	536492	5677	7785	542169	لبنان

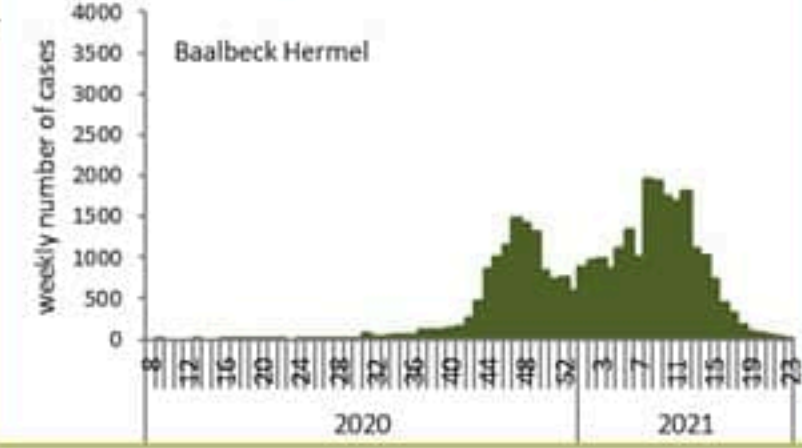
توزيع الحالات حسب الاسبوع في محافظة بيروت



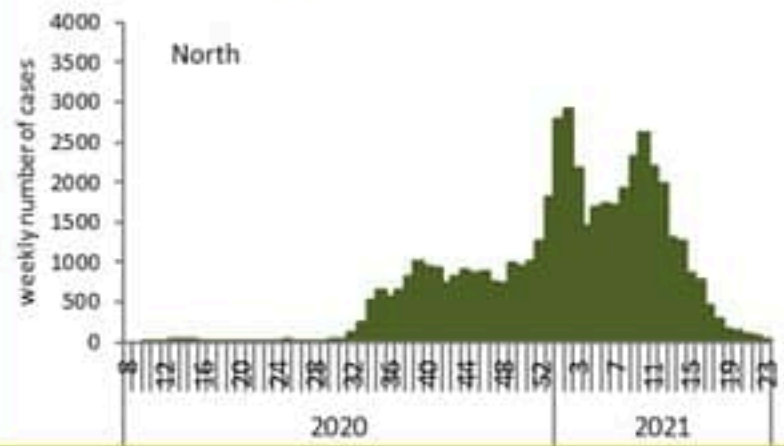
توزيع الحالات حسب الاسبوع في محافظة البقاع



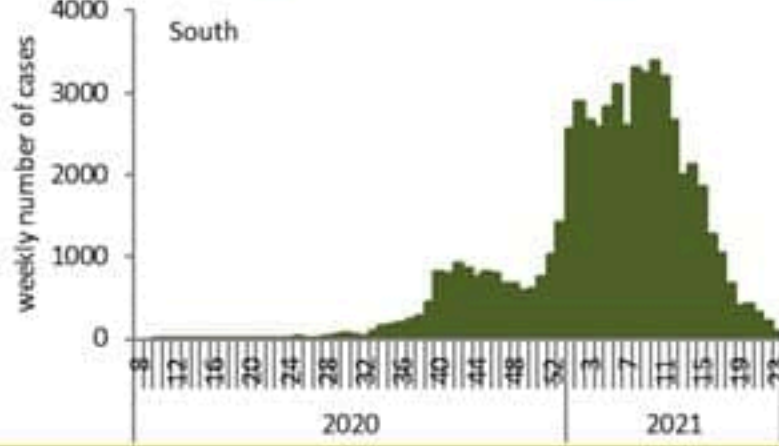
توزيع الحالات حسب الاسبوع في محافظة بعلبك الهرمل



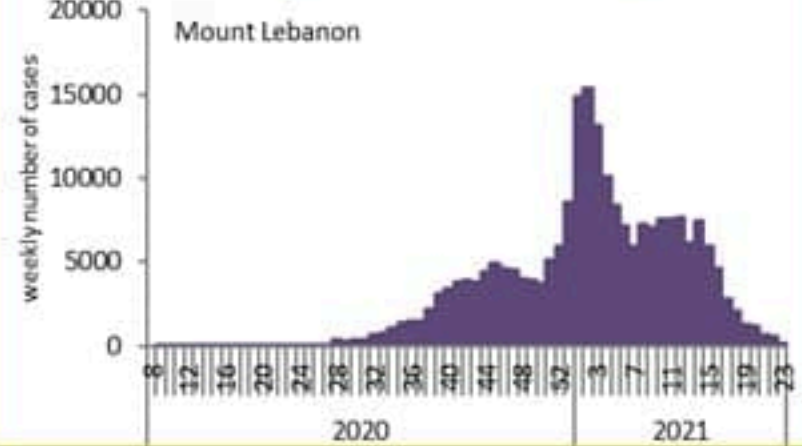
توزيع الحالات حسب الاسبوع في محافظة الشمال



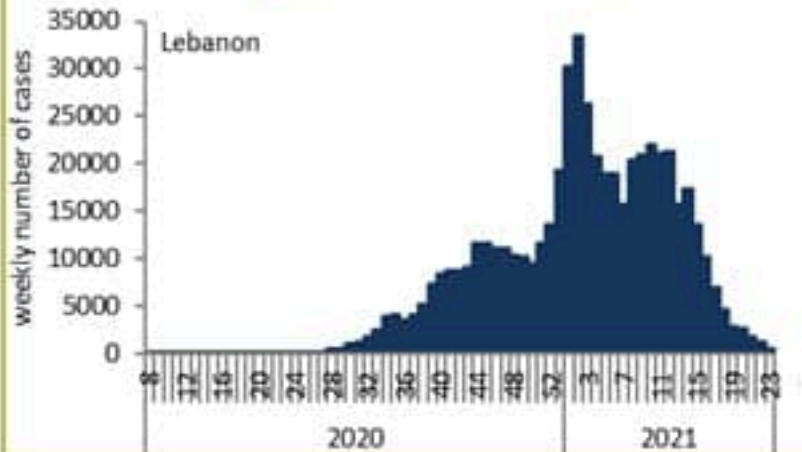
توزيع الحالات حسب الاسبوع في محافظة الجنوب



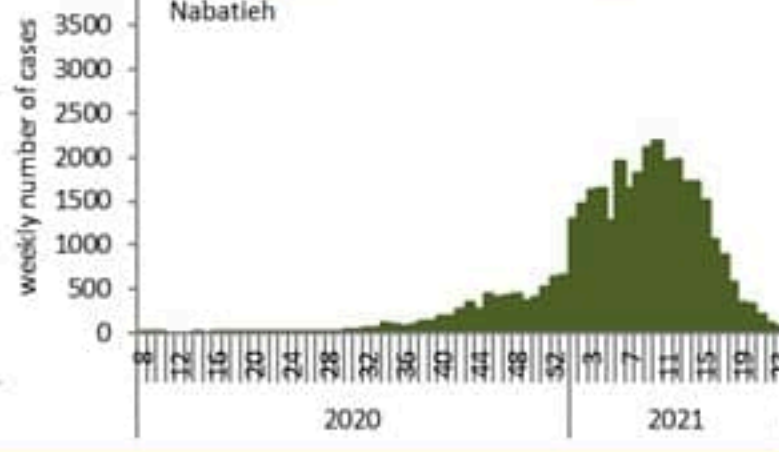
توزيع الحالات حسب الاسبوع في محافظة جبل لبنان



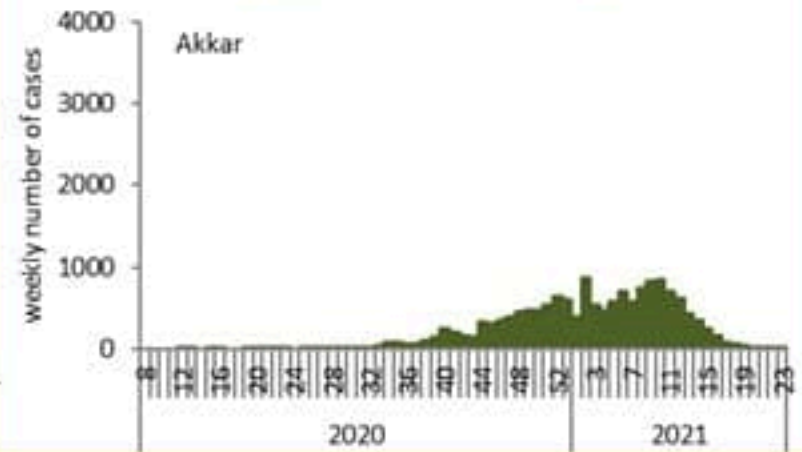
توزيع الحالات حسب الاسبوع في لبنان



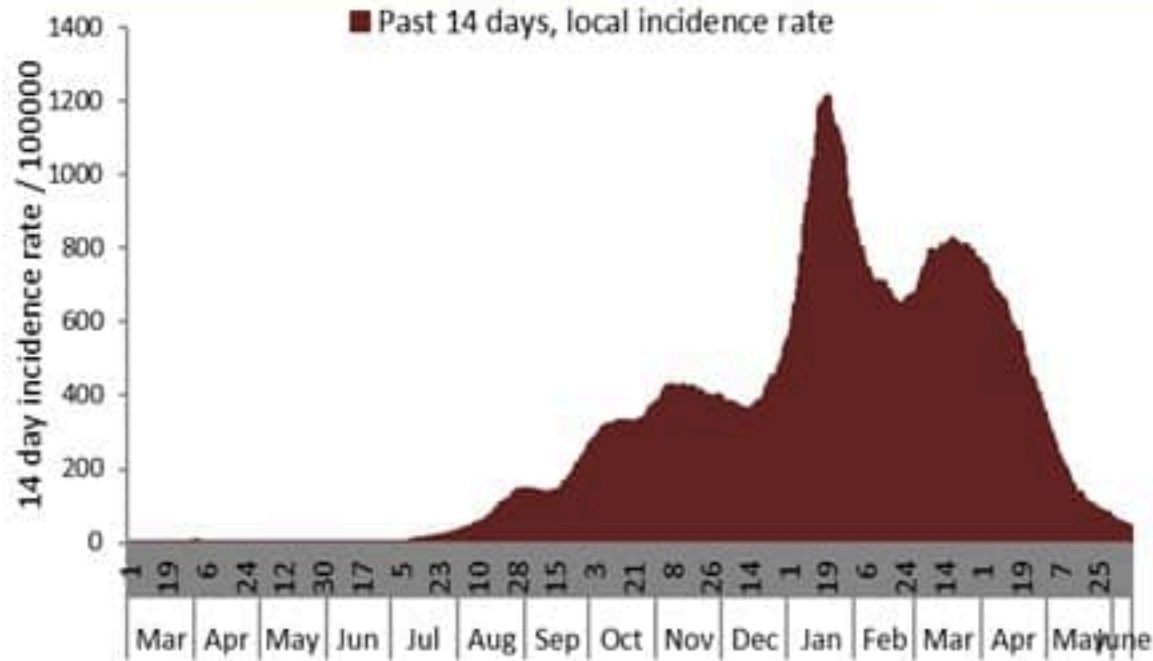
توزيع الحالات حسب الاسبوع في محافظة النبطية



توزيع الحالات حسب الاسبوع في محافظة عكار



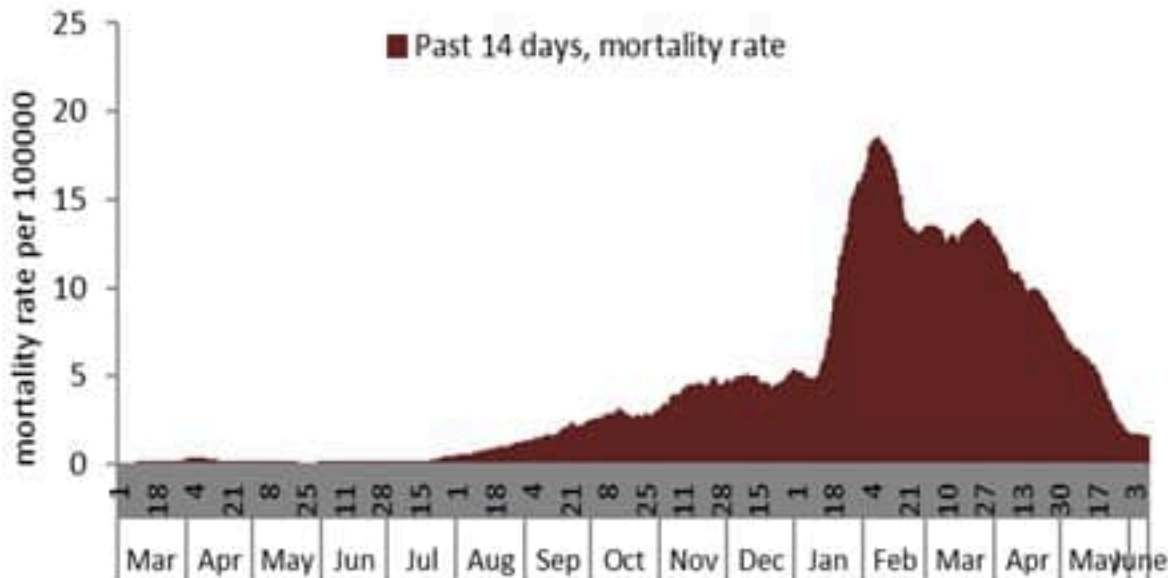
نسبة الحالات الجديدة لكل مئة الف نسمة خلال 14 يوم السابقة
Incidence rate for the 14 days (/100000)



نسبة الفحوصات المحلية لكل مئة الف نسمة خلال 14 يوم السابقة
Testing rate for the past 14 days (/100000)



نسبة الوفيات لكل مئة الف نسمة خلال 14 يوم السابقة
Mortality rate for the past 14 days (/100000)



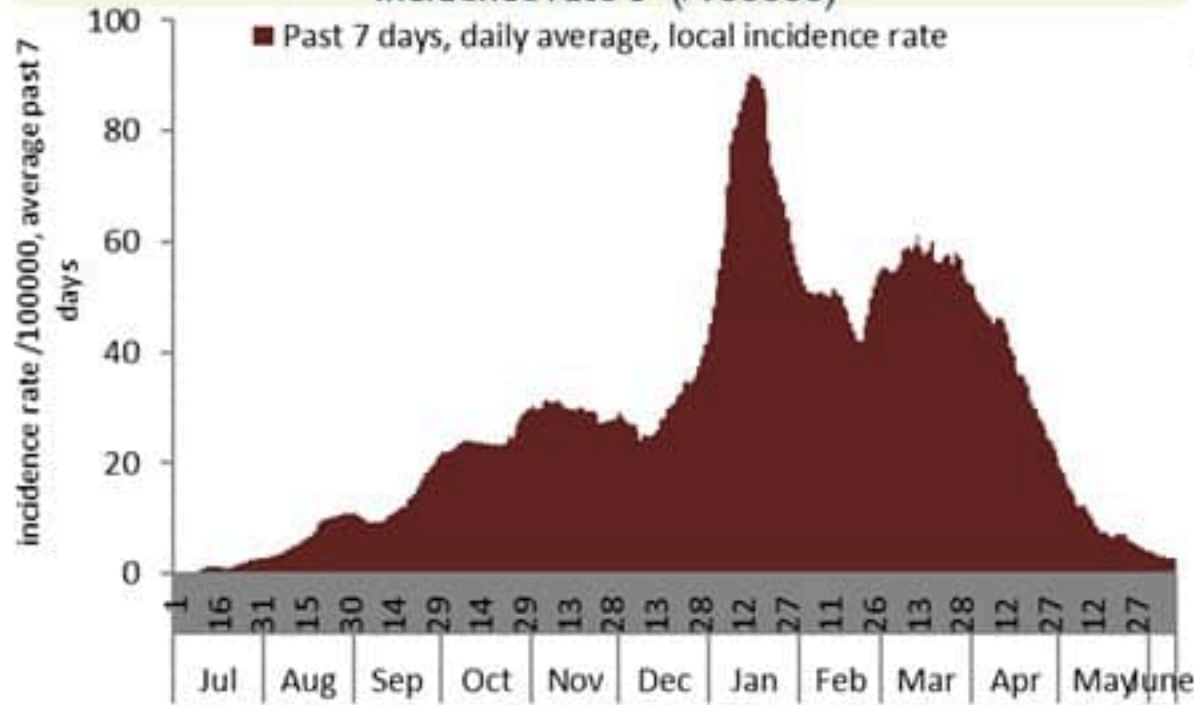
النسبة المئوية للفحوصات المحلية الإيجابية خلال 14 يوم السابقة
Positivity rate for the past 14 days (%)



نسبة الحالات الجديدة لكل مئة ألف نسمة

Incidence rate s (/100000)

■ Past 7 days, daily average, local incidence rate



نسبة الفحوصات المحلية لكل مئة ألف نسمة

Testing rate (/100000)

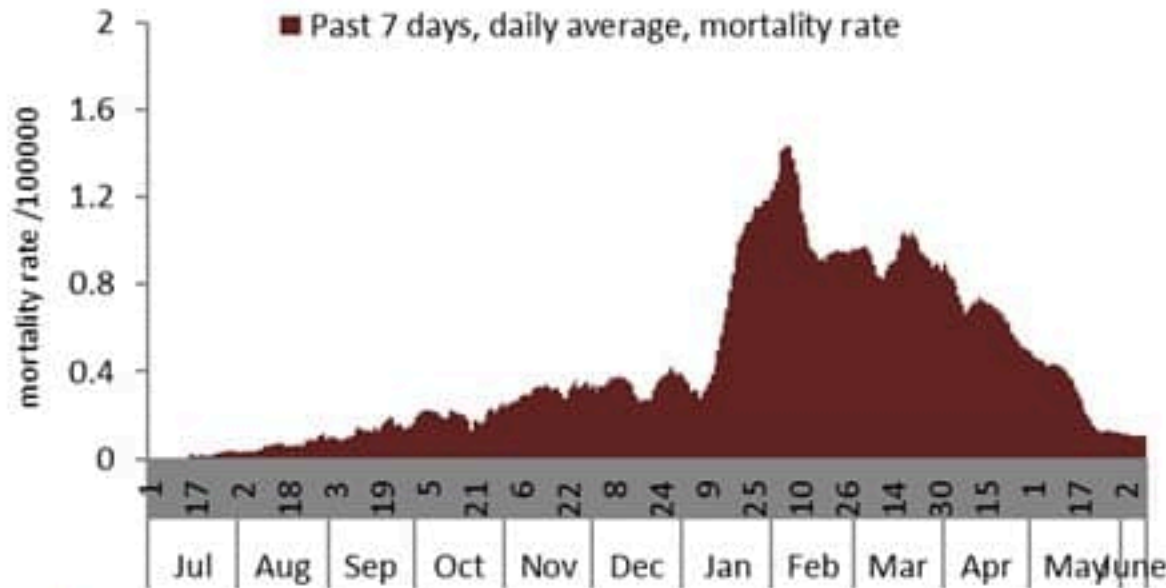
■ Past 7 days, daily average, testing rate



نسبة الوفيات لكل مئة ألف نسمة

Mortality rate (/100000)

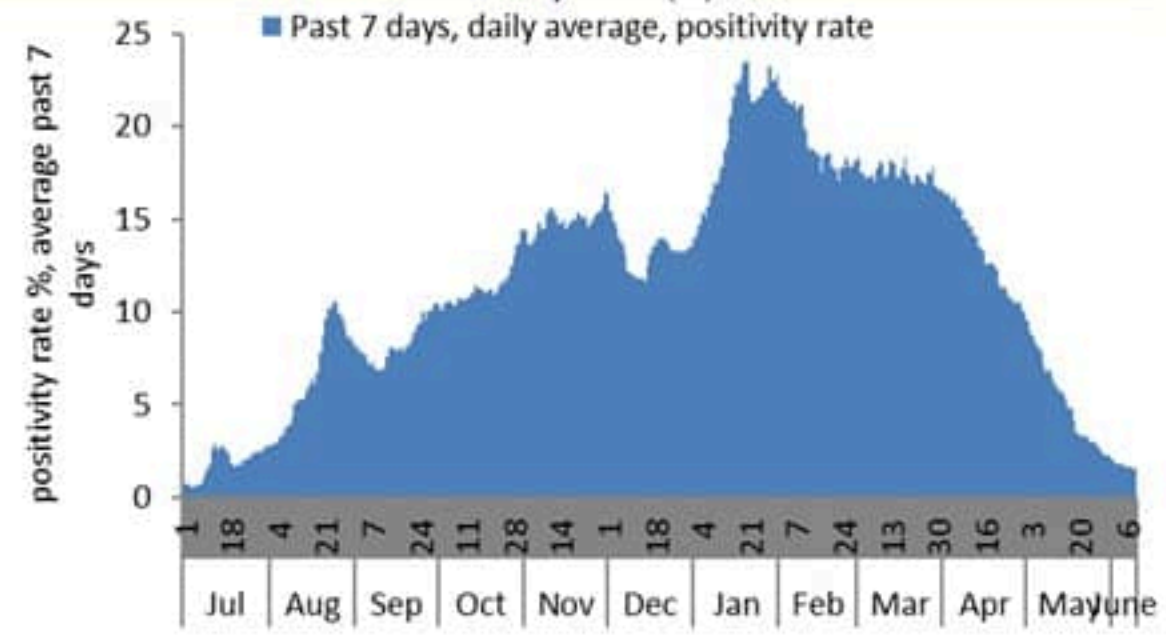
■ Past 7 days, daily average, mortality rate



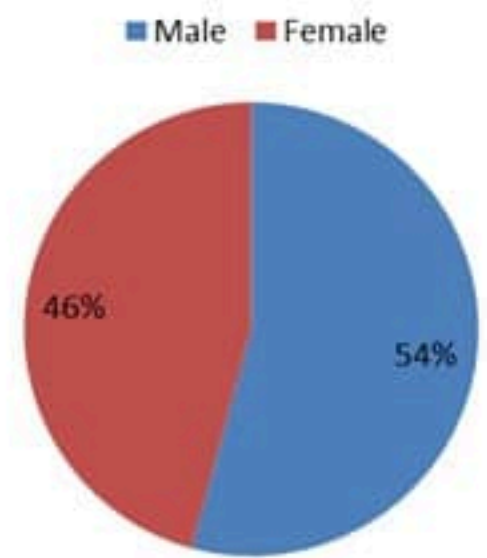
النسبة المئوية للفحوصات المحلية الإيجابية

Positivity rate (%)

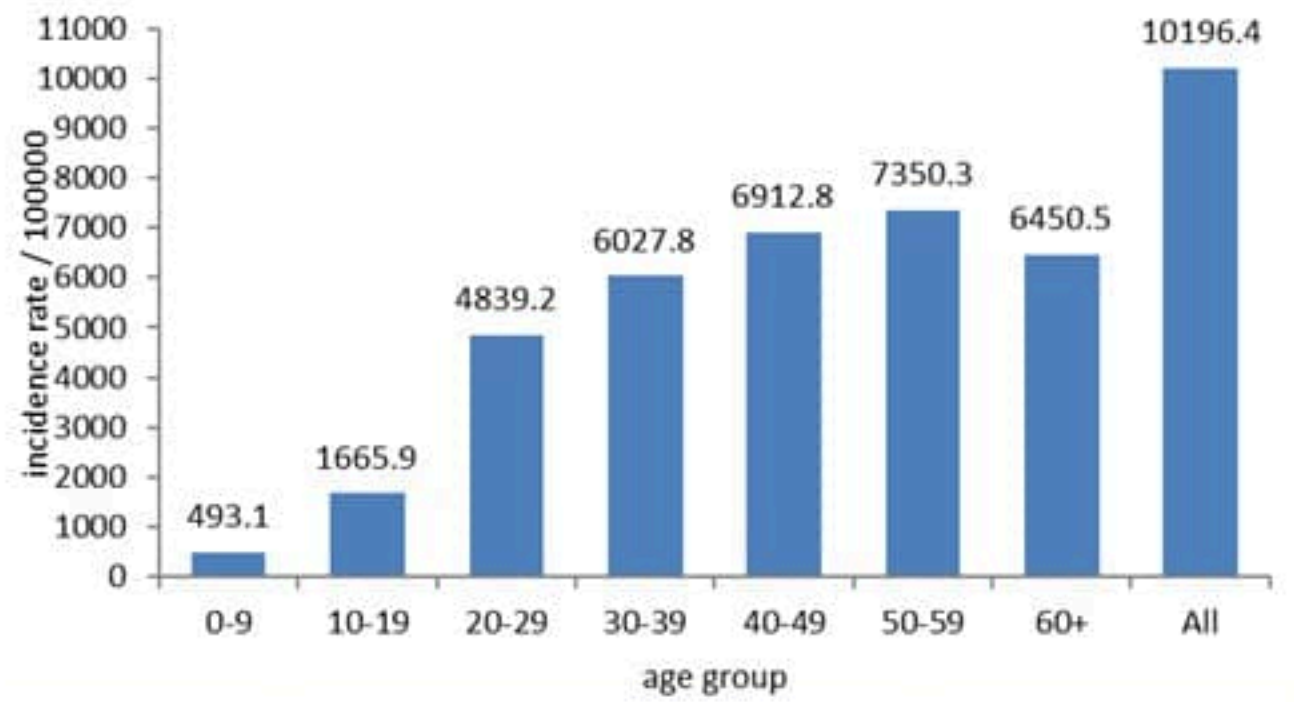
■ Past 7 days, daily average, positivity rate



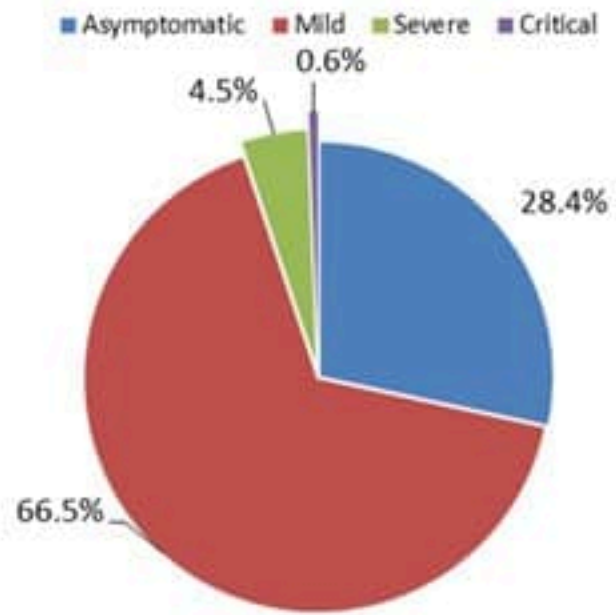
توزيع الحالات حسب الجنس
Case distribution by gender (%)



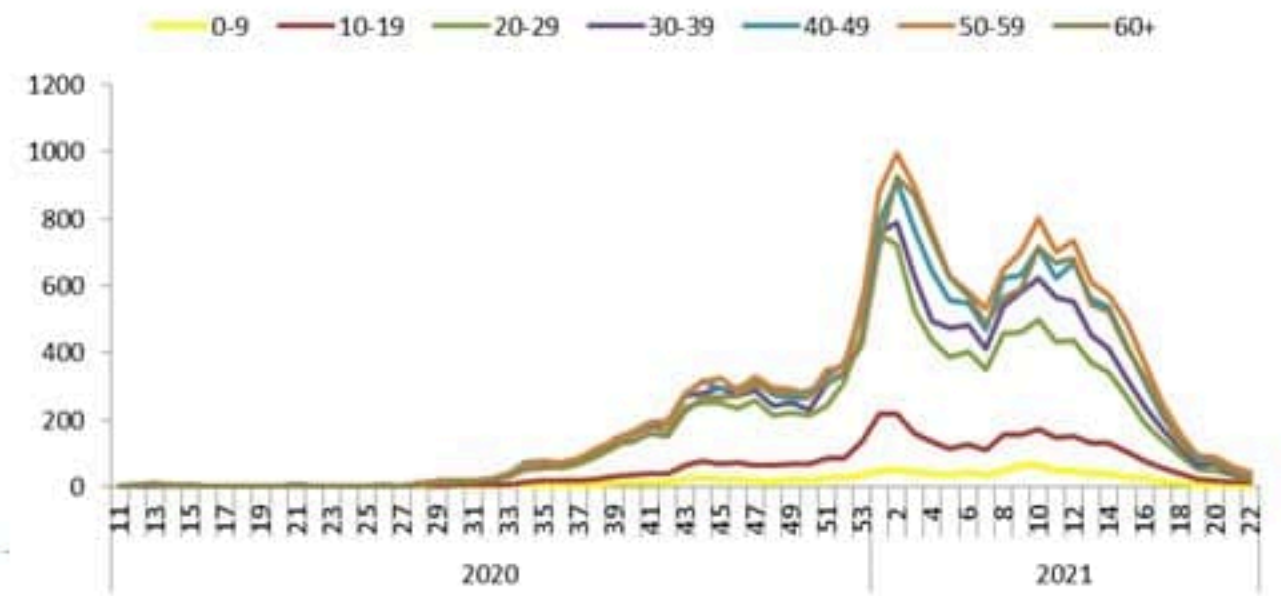
نسب الحدوث التراكمية حسب الفئة العمرية (لكل مئة ألف نسمة)
Age-specific cumulative incidence rate (/100000) 2



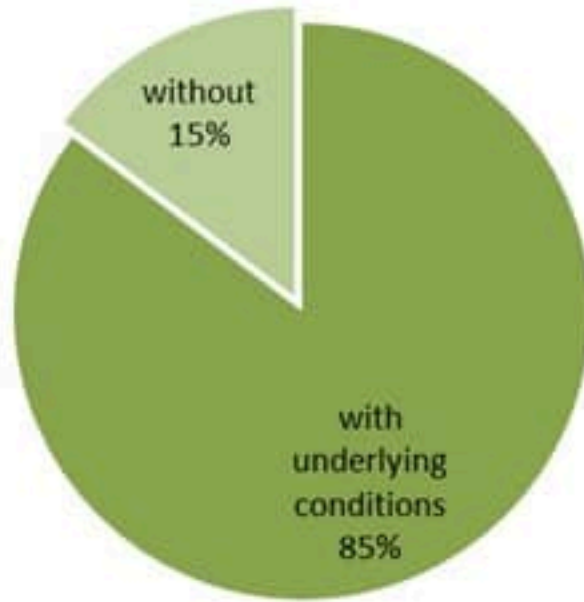
توزيع الحالات حسب المرض (%)
Case distribution by severity (%)



نسبة الحدوث حسب العمر والاسبوع (لكل مئة ألف نسمة)
Age specific incidence rate by age group and week (/100000)



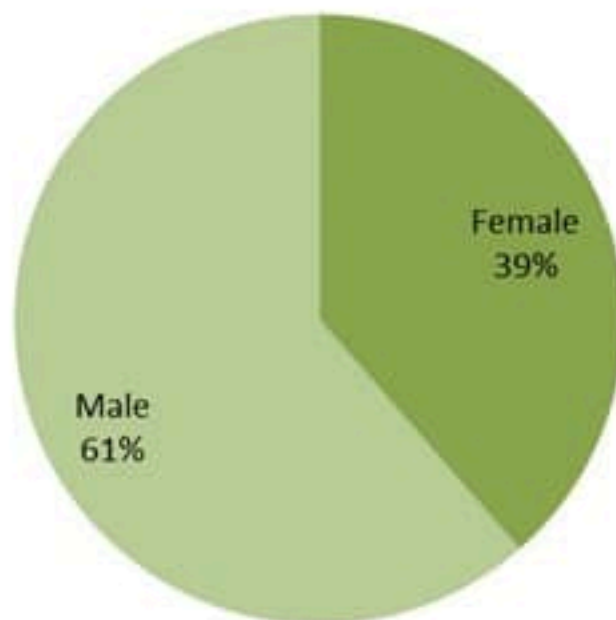
توزيع الوفيات حسب وجود امراض مزمنة او ظروف صحية (%)
Deaths by presence of underlying conditions (%)



جدول خصائص الوفيات
Distribution of deaths by age group

وجود امراض مزمنة او وضع صحي خاص Underlying conditions	نسبة الامتة % Case fatality %	عدد حالات الوفاة Number of deaths	الفئة العمرية Age group
8	0.08	9	0-9
15	0.04	16	10-19
30	0.04	42	20-29
90	0.13	132	30-39
227	0.45	344	40-49
637	1.23	809	50-59
1341	3.87	1598	60-69
1989	9.41	2252	70-79
2299	18.16	2583	80+
6636	1.44	7785	Total المجموع

توزيع الوفيات حسب الجنس (%)
Deaths by sex (%)



جدول حالات الوفاة المسجلة خلال 48 ساعة المنصرمة والمتبقة
Line list of confirmed covid-19 deaths for the past 48 hours

وجود امراض مزمنة	العمر (سنة)	الجنس	السكن (القضاء)	المستشفى	#
نعم	52	نكر	بعبدا	قلب يسوع	1
نعم	52	أنثى	طرابلس	سيده زغرنا	2
نعم	59	أنثى	الشوف	عين وزين	3
نعم	63	نكر	بعلبك	بعلبك الحكومي	4
نعم	63	نكر	المتن	بعبدا الحكومي	5
نعم	66	نكر	بعبدا	قلب يسوع	6
نعم	67	أنثى	بيروت	المقاصد	7
نعم	75	نكر	راشيا	راشيا الحكومي	8
نعم	81	نكر	عاليه	عين وزين	9
نعم	81	نكر	بعلبك	بعلبك الحكومي	10
نعم	82	أنثى	بعبدا	بهمن	11

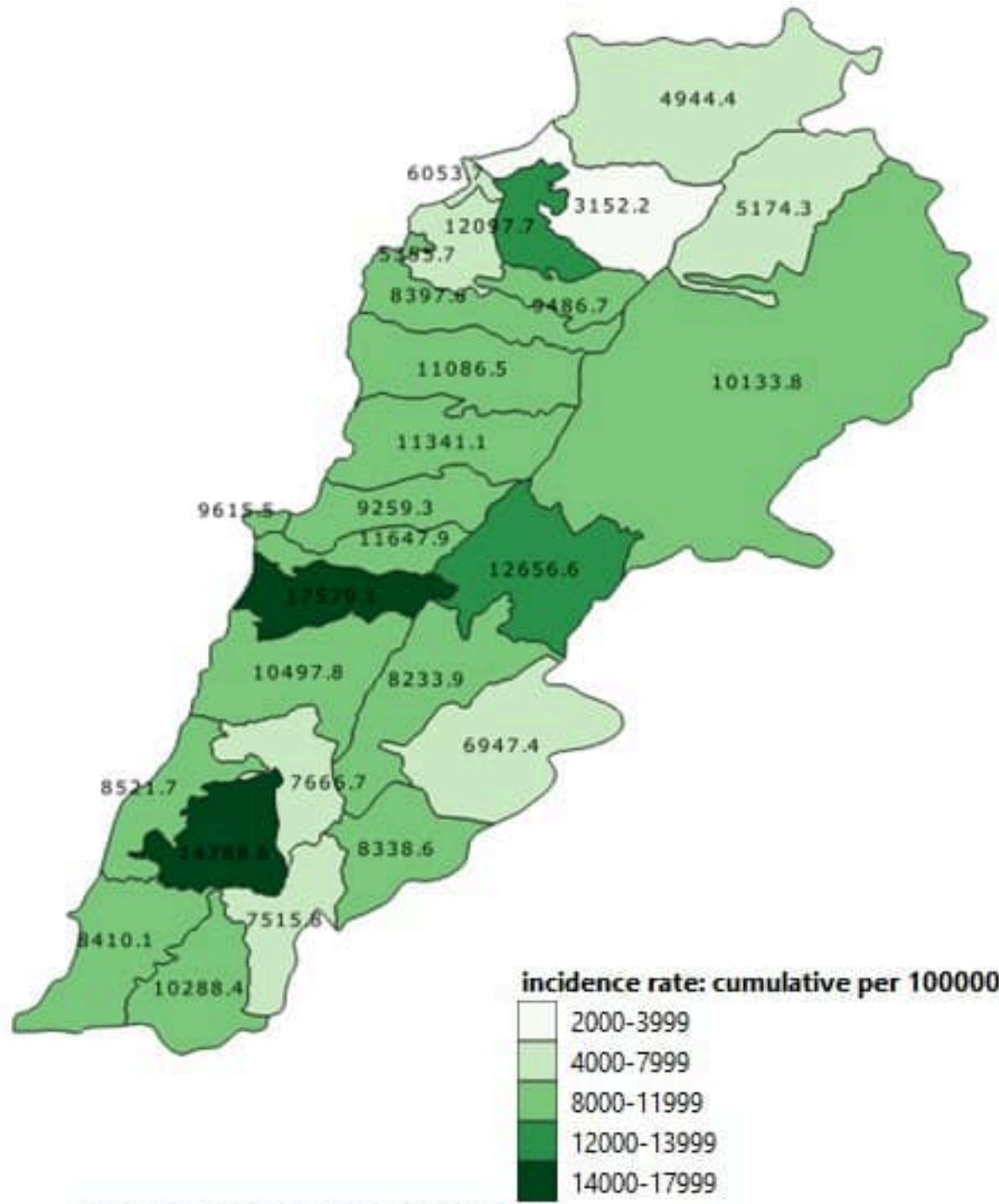
جدول الحالات لليومين السابقين، لتاريخ 10 حزيران 2021 - حسب البلدات
Cases distribution by locality for past 2 days

14

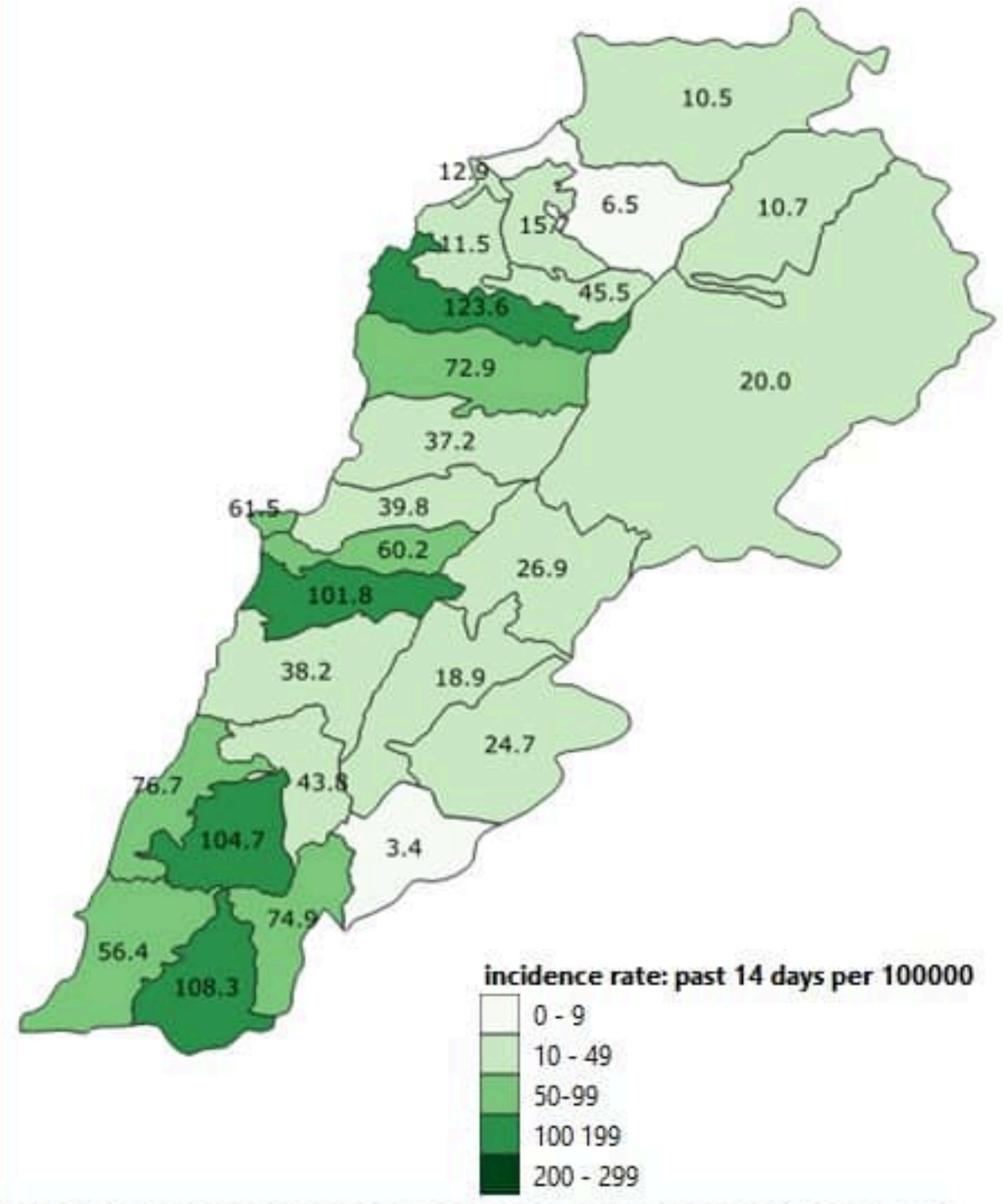
1	تميرية	1	معلقة الجديدة	4	جوبه حاره صخر	4	سن القيل	بيروت
2	حاروف (النبطية)		صيدا	1	عوسطا	2	النوره	عين المرسه
1	دوير (النبطية)	1	حاره صيدا		جيبيل	1	سد البوشريه	الجامعة الاميركية
1	جيشيت	5	ميه وميه	1	جيبيل	1	الذكوانه	الروشه
3	ميقنون	3	عين الحلوه	1	بلاط (جيبيل)	2	أنطلياس	احمرأ (بيروت)
1	كصيه (النبطية)	2	عبرا	1	إده (جيبيل)	2	النقاش	المصيطبه
1	كفر صير	4	مخدوشه	2	عمشيت	1	الزلقا	مار الياس
1	بحمر (النبطية)	1	قماريت	2	حالات	1	بيباوت	تلة الخياط
7	فيد التحق	1	أرزي	2	فيدار	1	المنصوريه (المتن)	الظريف
	بنت جيبيل	1	زراريه	3	بشلي (جيبيل)	4	القدار	الملعب البلدي
3	عينأنا (بنت جيبيل)	1	صرفند	1	عرفين	1	عين سعاده	الطريق الجديد
1	عينأ الجبل (الزط)	5	فيد التحق	1	شيخان	3	يقايا	راس السبع (بيروت)
3	برحشيت		صور	1	فيد التحق	1	دابيه	البسطا التحنا
6	شقرا	2	صور		طرابلس	1	المطيلب	البطركيه
1	خربه سلم	1	صور الرشيديه	1	مينا طرابلس 1	1	زكريت	الرميل
3	حاريص	4	برج الشمالي	2	فيد التحق	1	برمانا (المتن)	الأشرفيه (بيروت)
1	كولين	2	جوبا		الكوره	1	بيت مري	فيد التحق
5	كفرا (بنت جيبيل)	1	باريش	1	بطرام	1	مرجبا	بعيدا
2	قلويه	3	قانا	1	قع	1	مار موسى النوار	الشيح
1	برج قلويه	2	معركه		البترون	4	الشوف	الجنح
1	باطر	1	طيرنبه	5	البترون	4	شحيم	الأوزاعي
1	حائين	2	شحور	2	كبا	1	داريا (الشوف)	بير حسن
	مرجعيون	2	صريفنا	1	فيد التحق	1	كترمايا	الخيرى
1	خيام (مرجعيون)	3	عباسيه (صور)		عكار	1	برجين	عين الرمانه (الشيح)
1	طيه (مرجعيون)	1	زبقين	1	القيبات (عكار)	6	وادي الزبده	فرن الشباك
2	قبريخا	1	قاسميه		بشري	8	عاليه	حاره حرك
1	تولين	1	داقوره	2	برحليون	5	شونقات العمروسية	الليلكي
	حاصبيا		جزين		المنيه الضنيه	6	حي السلم	برج البراجنه
1	شبعأ	2	عاريه	1	المنيه	3	خلده	المريجه (بعيدا)
		1	كفر جرّه		رحله	3	شونقات الامراء	تحويطه الغدير
24	كضاء فيد التحق		النبطيه	1	تعليبا	3	عرمون (عاليه)	بعيدا
		2	مزرعه كفر جوز	1	بر الياس	4	بشامون	الحازميه (بعيدا)
		2	زبين (النبطيه)	1	بير زعون	1	الكحاله	الحدث
		1	شوكين	2	فيد التحق	1	القماطيه	الهائليه (بعيدا)
		1	كفور (النبطيه)		البقاع القري	2	فيد التحق	العجايه
		1	جباع (النبطيه)	2	جب جين		كسروان	بزبين
		1	عين قانا	1	مرج (ب-ع)	1	جوبه كسليك	المتن
		2	جرجوع		بعطبك	2	نوق مكاييل	برج حنود
		1	تول	1	بعطبك	1	جوبه عنبر	النبجه



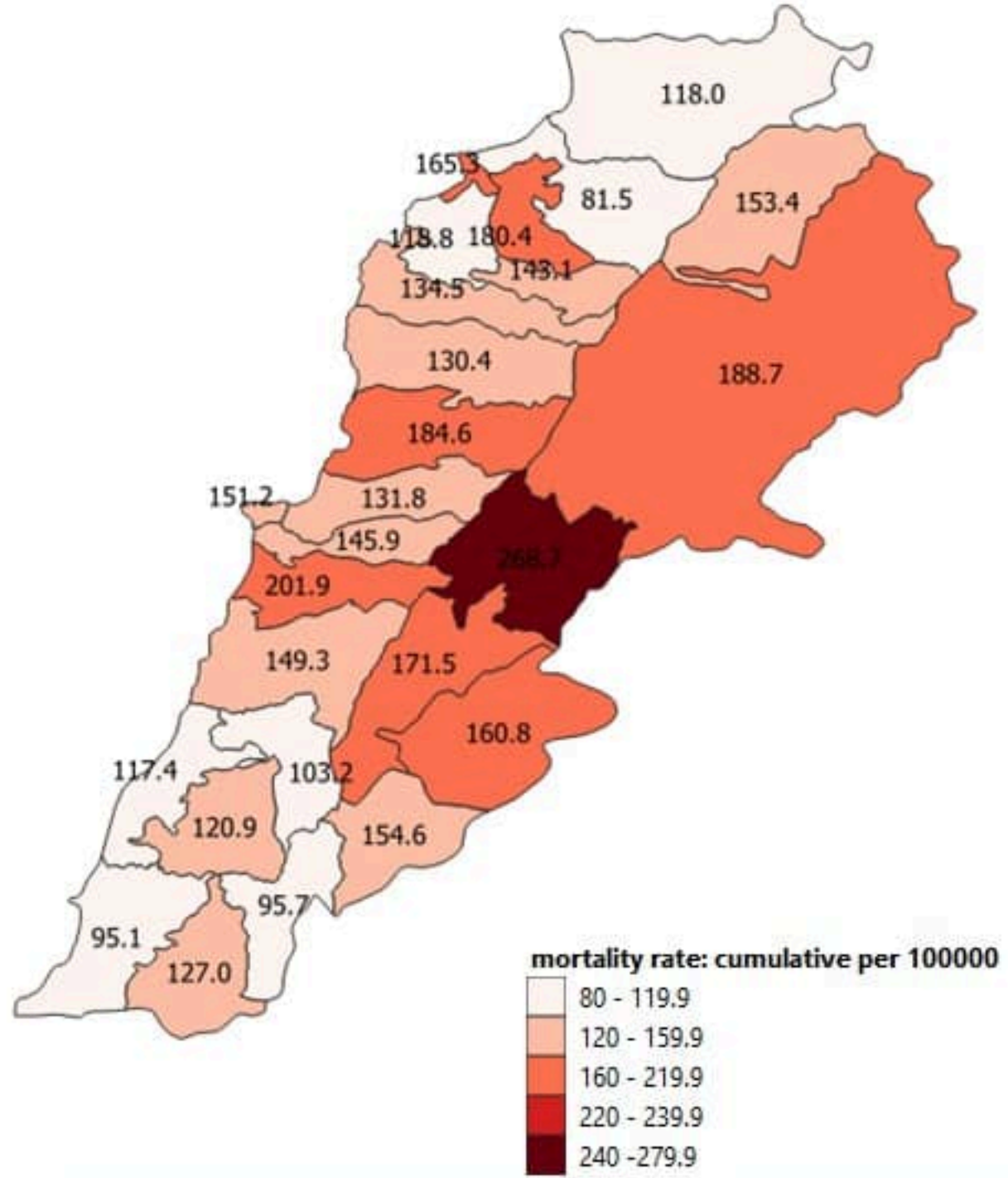
نسب الحدوث التراكمية لكل مئة ألف نسمة
Cumulative incidence rate / 100000



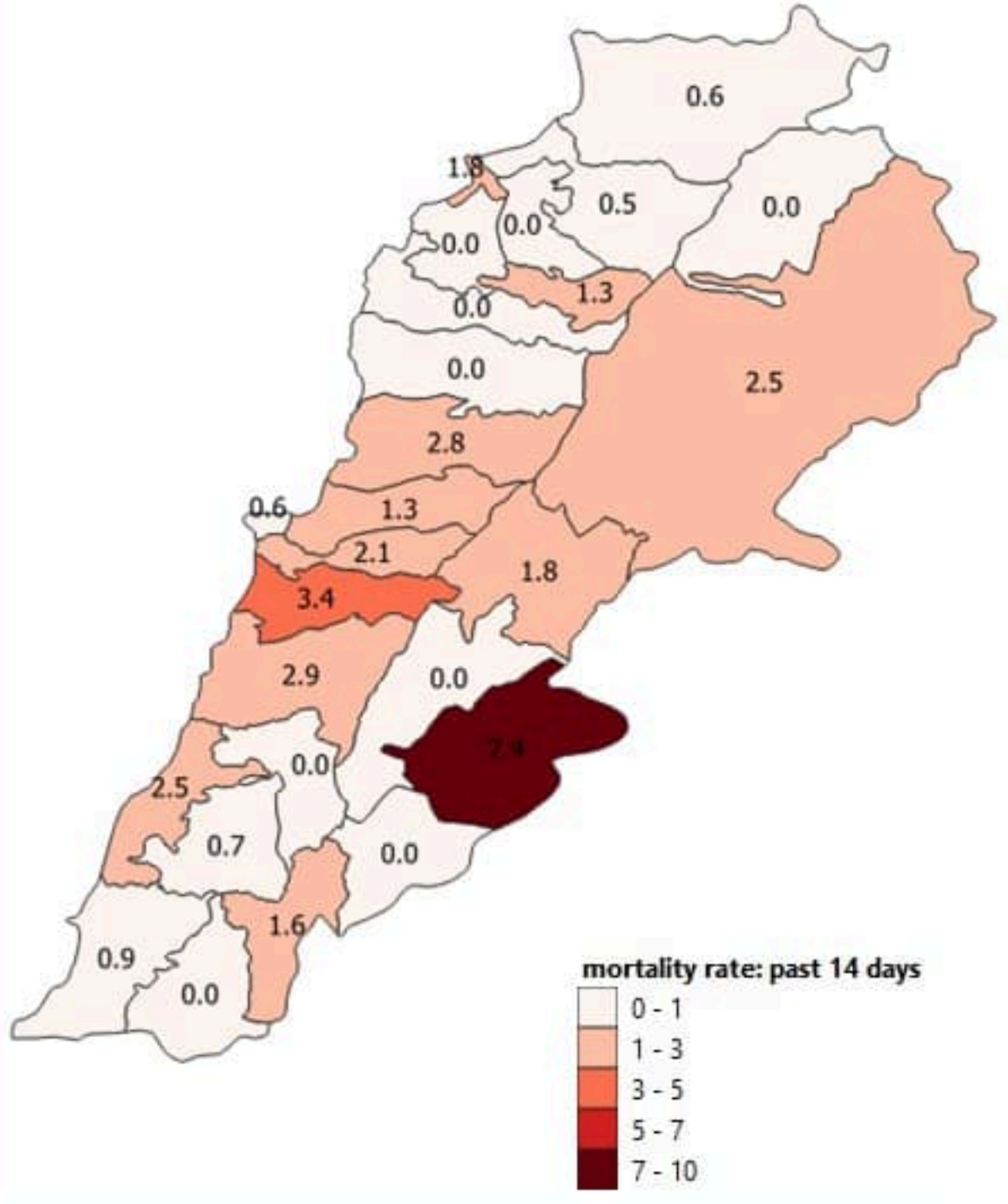
نسب الحدوث لـ 14 الأيام الماضية لكل مئة ألف نسمة
14-day incidence rate / 100000

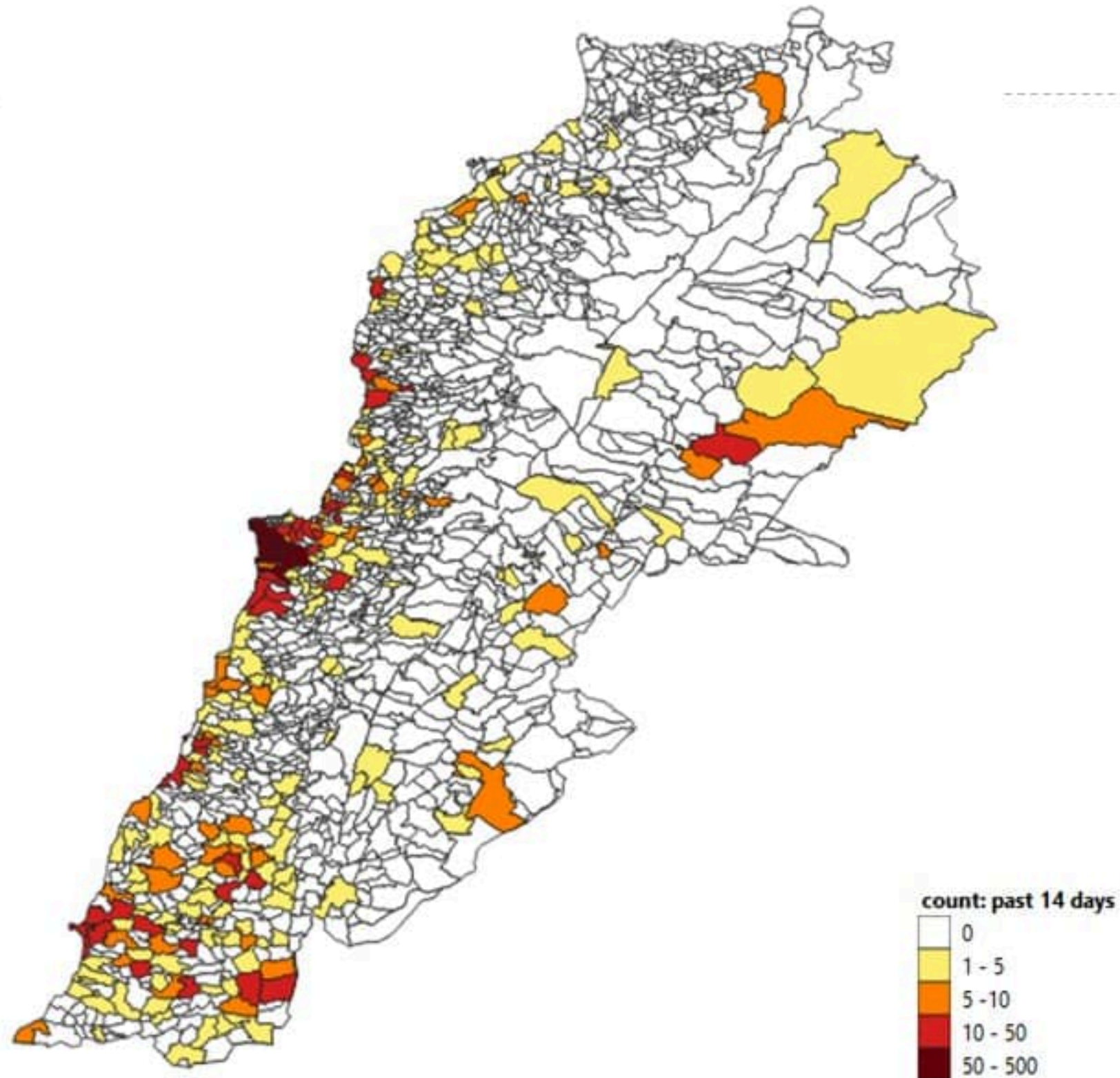


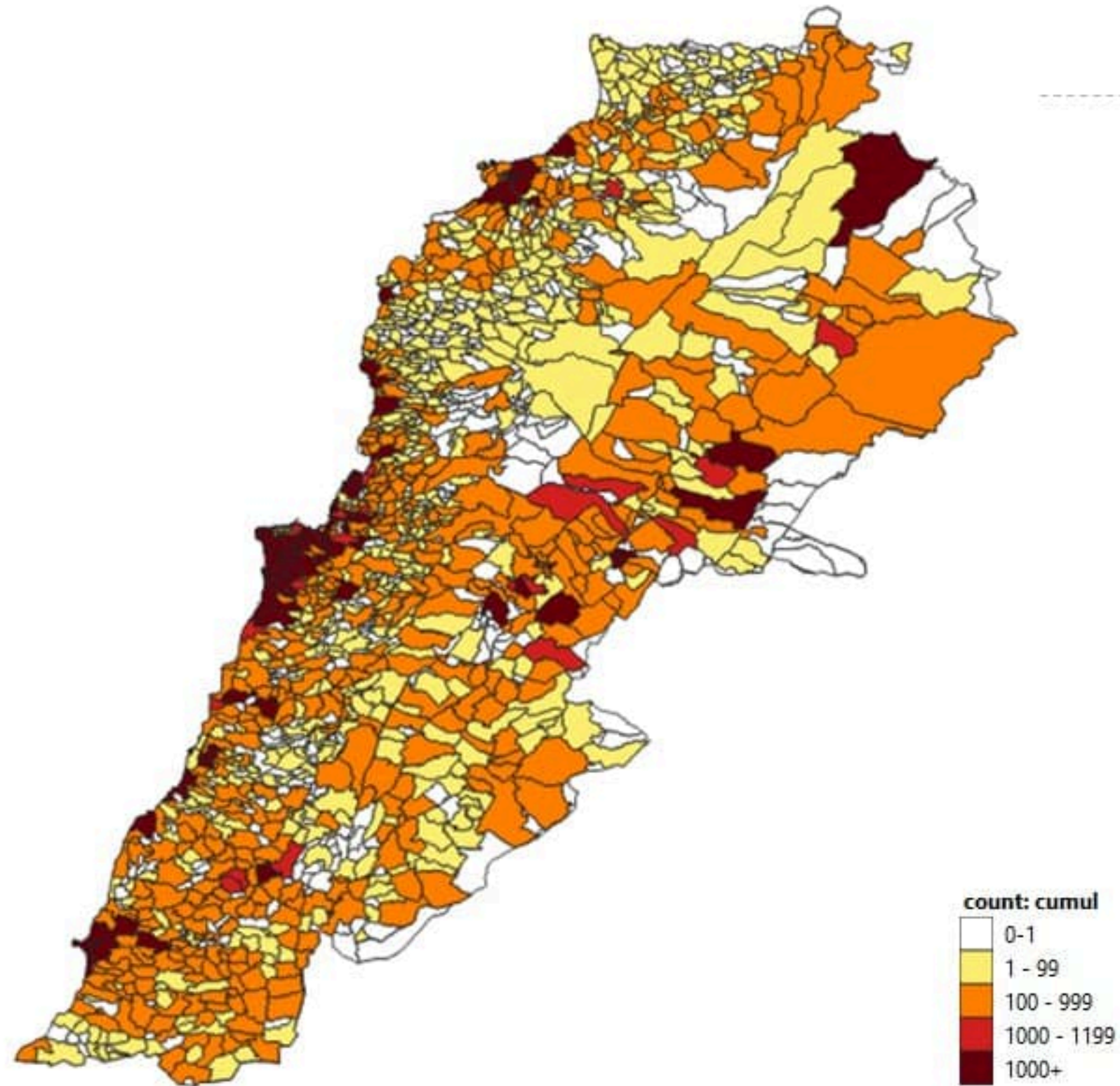
نسب الوفيات التراكمية لكل مئة ألف نسمة
Cumulative mortality rate /100000



نسب الوفيات لـ 14 الأيام الماضية لكل مئة ألف نسمة
14-day mortality rate /100000



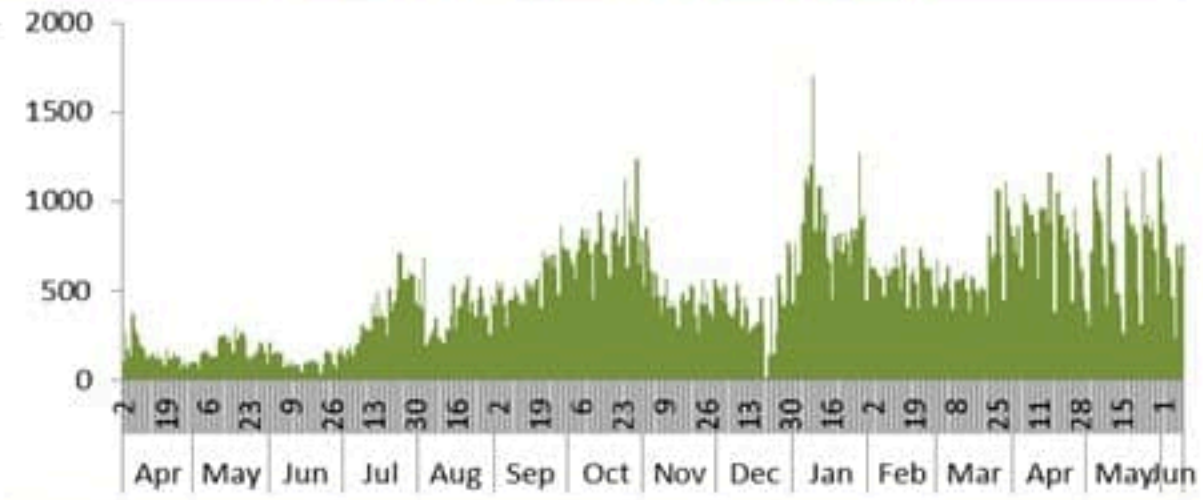




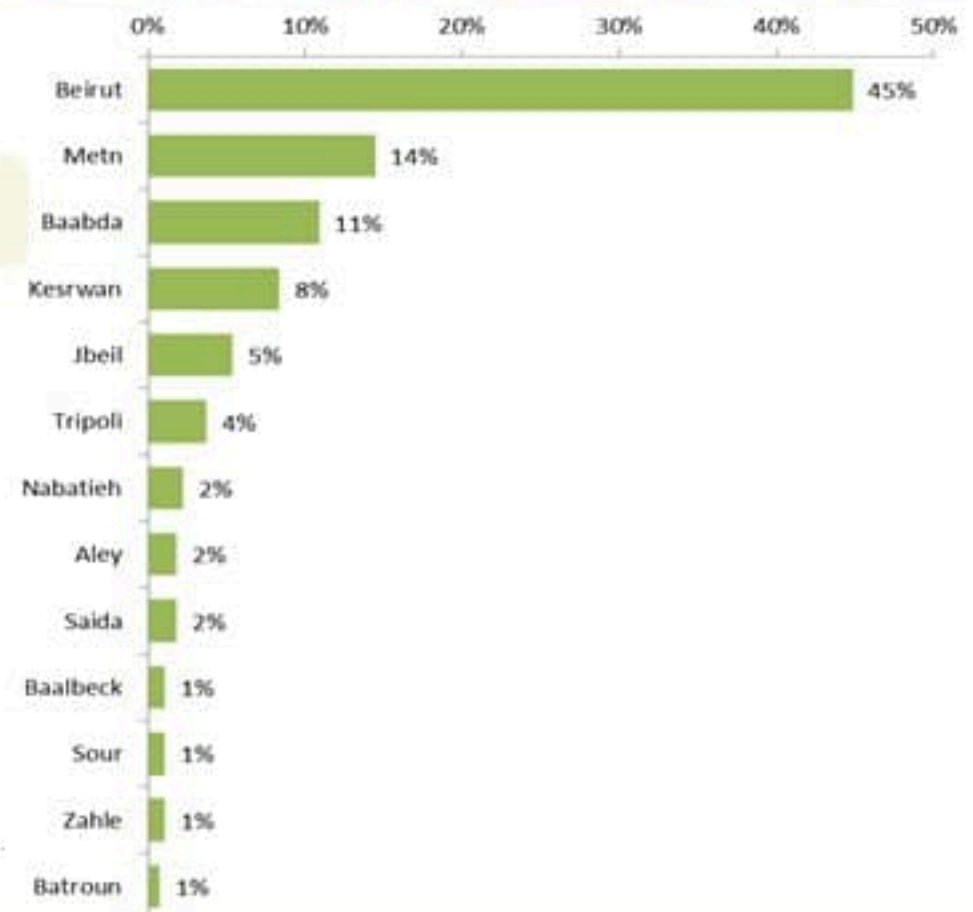
توزيع الاتصالات حسب سبب الاتصال ليوم امس %
Distribution of calls by reason of call for past day %



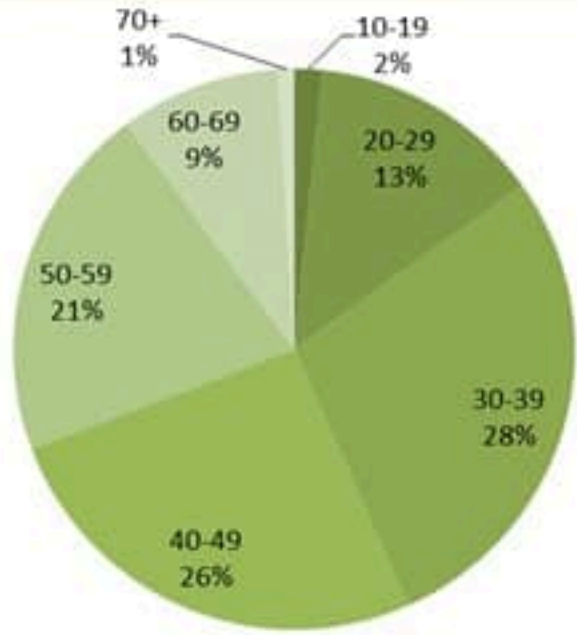
عدد الاتصالات المجاب عليها حسب اليوم
Number of answered calls by day



توزيع الاتصالات حسب قضاء السكن للمتصل ليوم امس %
Distribution of calls by caza of residence for past day %



توزيع الاتصالات حسب عمر المتصل ليوم امس %
Distribution of calls by reason for past day %





Newly reported and cumulative COVID-19 confirmed cases and deaths, by Mohafaza, as 10 June 2021

Mohafaza	Cases			Deaths		
	New cases in last 7 days	Change in new cases in last 7 days	Cumulative cases	New deaths in last 7 days	Change in new deaths in last 7 days	Cumulative deaths
Beirut	121	-32%	46743	3	0	735
Mount Lebanon	484	-17%	224971	16	-33%	3006
North	92	+11%	49984	4	0%	1087
Akkar	9	-63%	15504	0	-100%	370
Beqaa	36	-31%	39467	3	-25%	827
Baalbeck Hermel	23	-44%	31943	4	+33%	638
South	191	-28%	59080	6	+20%	742
Nabatieh	147	+8%	35949	2	0	380
Lebanon	1160	-18%	542169	38	-10%	7785