



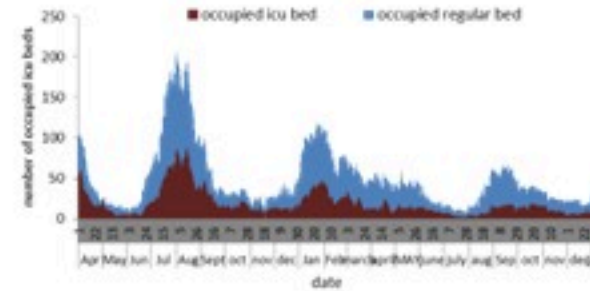
ترصد عدوى الكوفيد 19 في لبنان

10 كانون الثاني 2024

ترصد كوفيد 19

المؤشرات الوبائية	خلال 7 أيام الأخيرة	خلال 14 يوم الأخيرة
عدد الوفيات	3	4
نسبة الوفيات لكل 100000	0.06	0.08
نسبة إيجابية فحص PCR لكل مدة فحص	6.4%	5.7%
نسبة الحدوث المحلية لكل 100000	5	8
الاستشفاء (حالات جديدة و قديمة)	ليوم امس	% نسبة الاستعمال
الاسره المستعملة	32	8%
اسره العناية المركزه المستعملة (تنفس اصطناعي)	8(0)	4%
الحالات الجديدة	ليوم امس	التراكمي
الوفيات	1	10988
الحالات (المعدل اليومي للأيام 7 الاخيره)	39	1249866
الخط الساخن	ليوم امس	التراكمي
اتصالات 1787 (1)	-	474763

عدد الاسره المستعملة




سيتم التركيز على المؤشرات الخاصة بالحالات الشديدة.

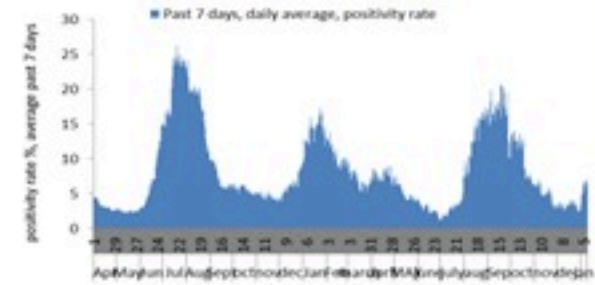
في الأيام 7 الأخيرة، تم تسجيل 3 وفيات (0.06 لكل مئة الف). وبلغت نسبة استعمال اسره العناية الفائقة 4% (8 أسرة من اصل 182).

اما نسبة إيجابية الفحوصات المحلية فقد بلغت 6.4%. ويصنف التفشي المجتمعي على مستوى 3.

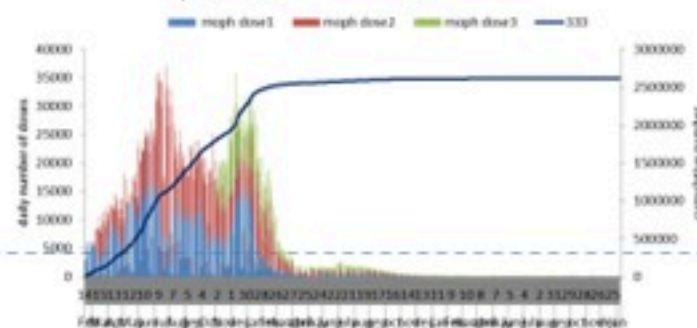
عدد الوفيات حسب اليوم



نسبة إيجابية الفحوصات (معدل 7 أيام الاخيره)



عدد الجرعات حسب اليوم



التلقيح ضد الكوفيد
19 نحو مناعة المجتمع
(المصدر: قاعدة بيانات Impact)

* نسبة من مجموع متلقي الجرعة الثانية

التلقيح	ليوم امس	التراكمي	التغطية (+12y)
المسجلين	-	3879017	71.2%
الجرعة (1)	9	2745828	50.4%
الجرعة (2)	1	2419272	44.4%
الجرعة (3)	2	667777	27.6%*

10 January 2024

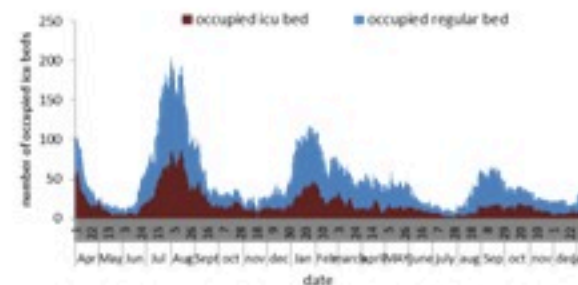
COVID-19 surveillance

The report will focus in severe cases.


In past 7 days, 3 deaths were reported (0.06/100000). The ICU COVID-19 occupancy was 4% (8 beds over 182).

The PCR local positivity rate was 6.4%. The community transmission is at level 3.

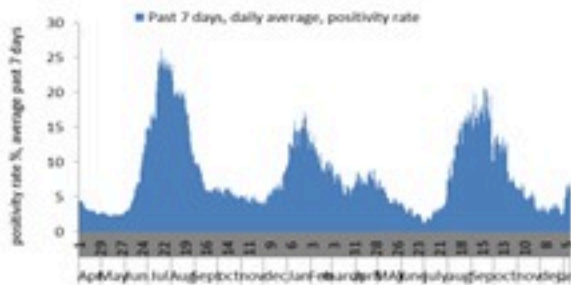
COVID-19 hospital daily bed occupancy



COVID-19 daily deaths



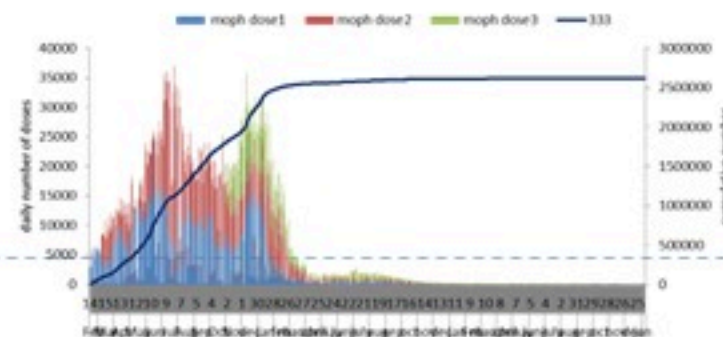
COVID-19 PCR positivity rate



	Past 7 days	Past 14 days
New deaths	3	4
Mortality rate /100000	0.06	0.08
PCR positivity rate %	6.4%	5.7%
Local Incidence rate /100000	5	8
All admissions	Past day	% Occupancy
Occupied beds	32	8%
Occupied ICU beds	8(0)	4%
New	Past day	Cumulative
Deaths	1	10988
Cases (average past 7 days)	39	1249866
Hot line	Past day	Cumulative
1787 (1)	-	474763

COVID-19 Vaccination (source: Impact database)

Number of doses: daily and cumulative

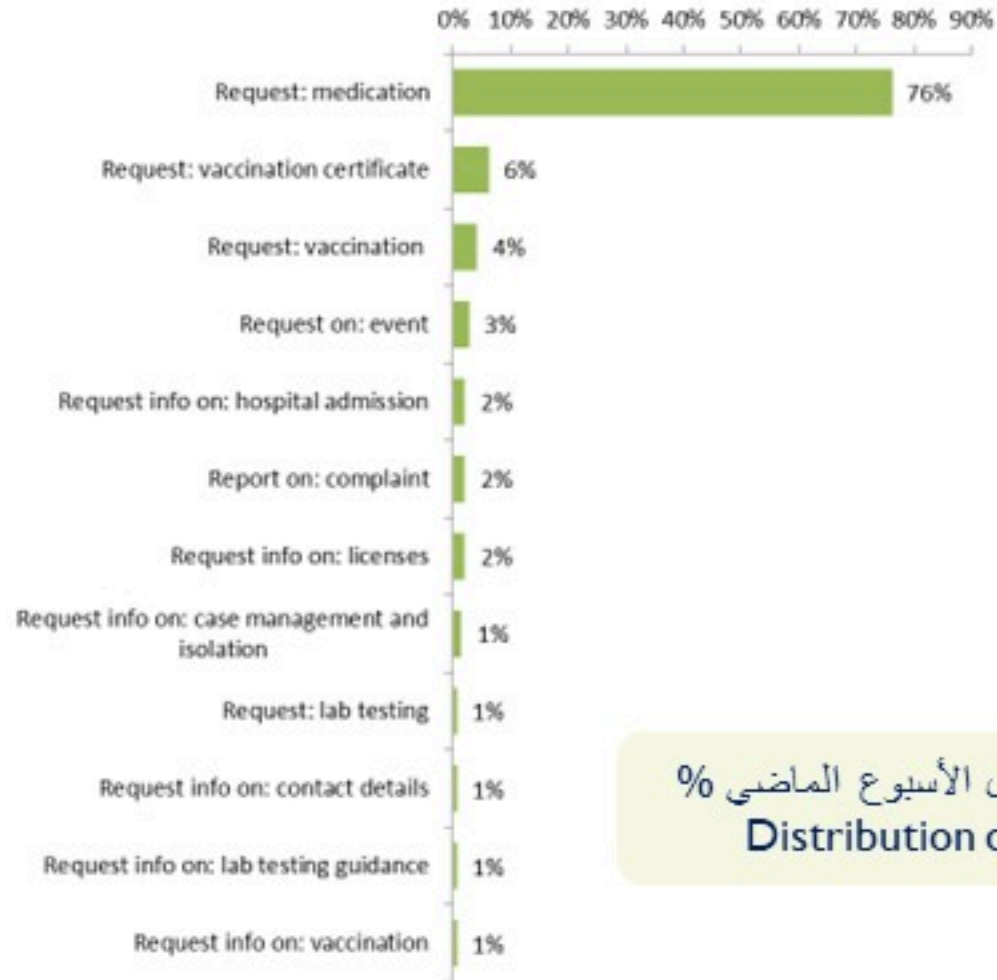


	Past day	Cumulative	Coverage (12y+)
Registered	-	3879017	71.2%
1 st dose	9	2745828	50.4%
2 nd dose	1	2419272	44.4%
3 rd dose	2	667777	27.6%*

* Percentage over recipients of 2nd dose



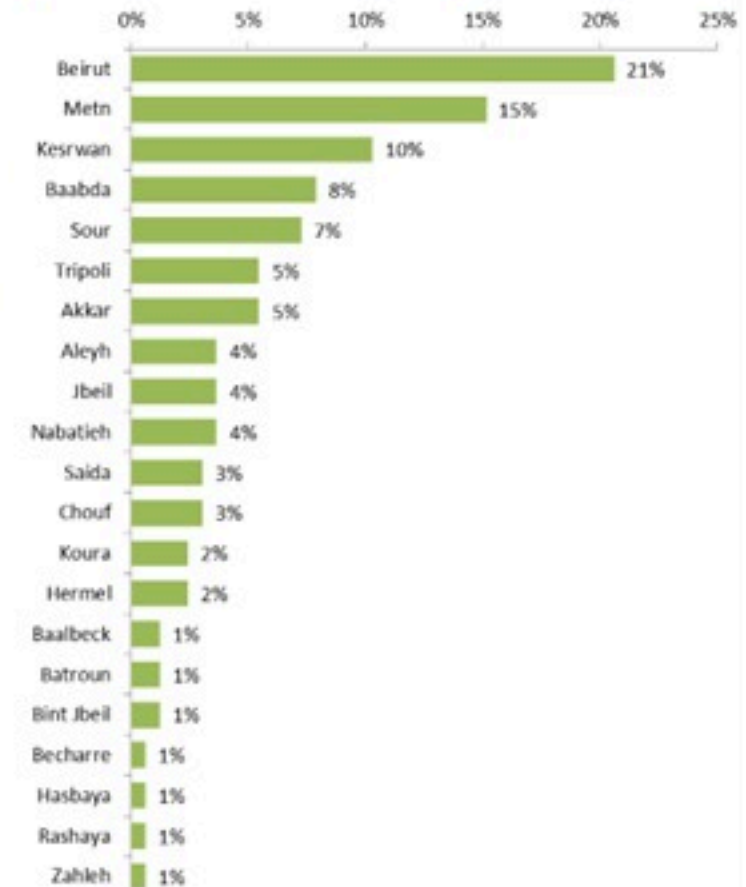
توزيع الاتصالات حسب سبب الاتصال خلال الأسبوع الماضي %
Distribution of calls by reason of call for past week %



عدد الاتصالات المجاب عليها حسب اليوم
Number of answered calls by day



توزيع الاتصالات حسب قضاء السكن للمتصل خلال الأسبوع الماضي %
Distribution of calls by caza of residence for past week %



توزيع الاتصالات حسب عمر المتصل خلال الأسبوع الماضي %
Distribution of calls by age for past week %

