

الخط الساخن:
1214
01594459

ترصد عدوى الكوفيد 19 في لبنان

19 آب 2020

الجمهورية اللبنانية
وزارة الصحة العامة



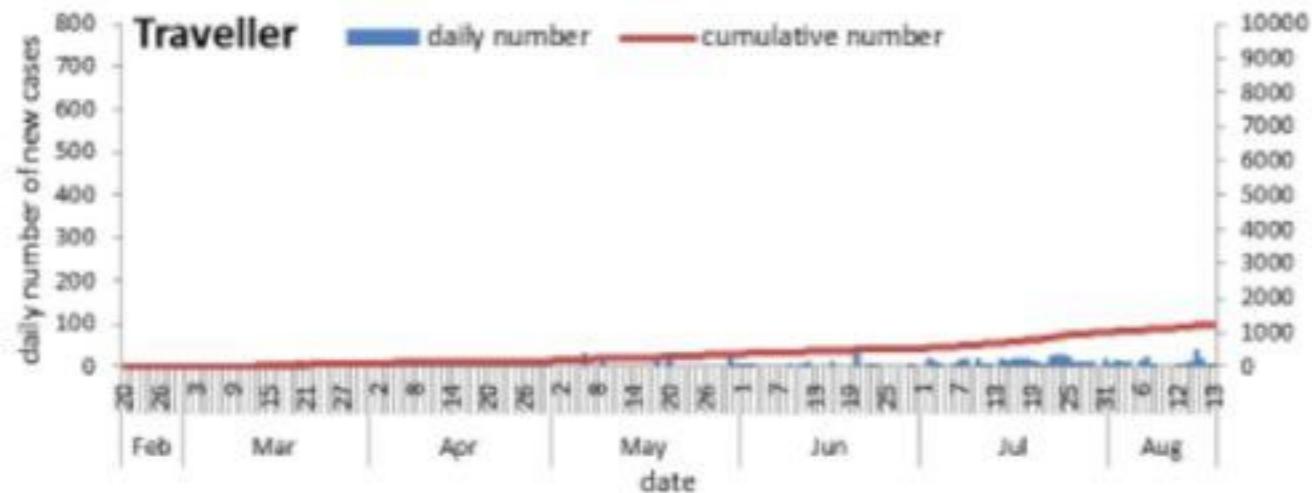
من توصيات وزارة الصحة العامة:

- خلال هذه الفترة الحساسة، الزامية ارتداء الكمامة خلال التجول او الحركة خارج المنزل
- العزل/الحجر المنزلي
- السلوك الفردي الوقائي: أهمية غسل اليدين، آداب السعال، تجنب لمس العينين والانف والفم، تجنب الاقتراب من أي شخص مريض، تجنب الاماكن المزدحمة والتجمعات
- تشكل الظاهرة الحالية بعدم الالتزام بالتدابير الوقائية خطرا في ازدياد احتمال انتشار العدوى بين الناس

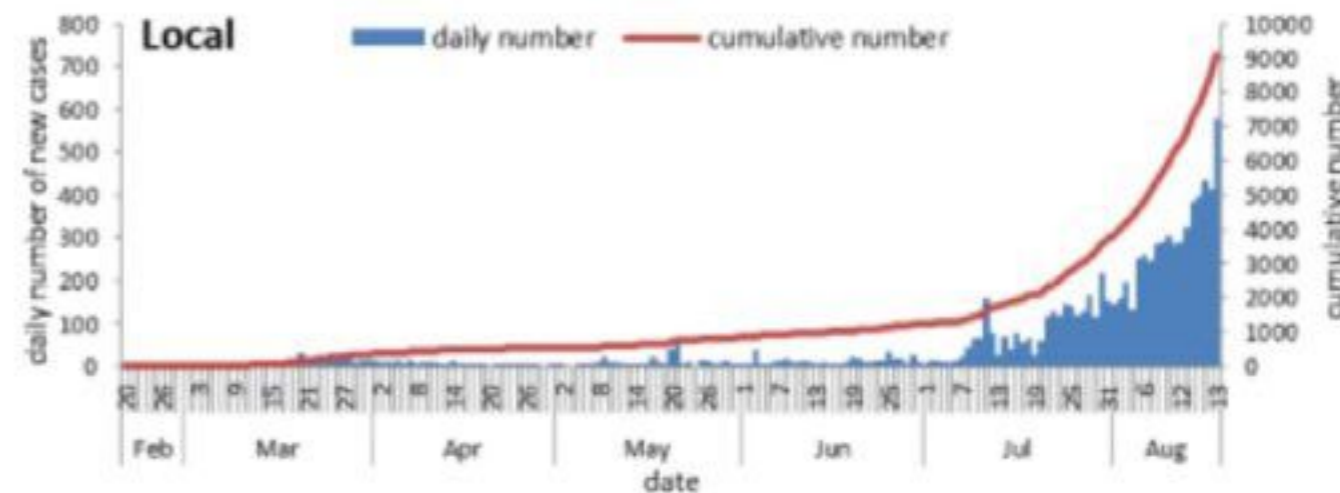
| | التراكمي منذ 21 شباط | خلال 24 ساعة المنصرمة |
|---|----------------------|-----------------------|
| عدد الحالات المثبتة في لبنان | 10347 | 589 |
| عدد الحالات المثبتة المحلية (مع تحديث البيانات) | 9097 | 581 |
| عدد الحالات المثبتة الوافدة (مع تحديث البيانات) | 1250 | 8 |
| عدد حالات الوفاة | 109 | 2 |
| عدد حالات القطاع الصحي | 442 | 11 |

| | |
|--|------|
| حالة استشفاء منها 68 في العناية المركزة خلال 24 ساعة المنصرمة | 246 |
| عدد الحالات مع شفاء مخبري (نتيجتين سلبيتين متتاليتين) او زمني (مرور اكثر من 30 يوما) | 2928 |
| عدد الفحوصات المخبرية خلال 24 ساعة المنصرمة | 7207 |
| عدد الفحوصات المخبرية خلال 24 ساعة المنصرمة المحلية | 5923 |
| عدد الفحوصات المخبرية خلال 24 ساعة الخاصة في المطار | 1284 |

توزيع عدد الحالات الوافدة اليومي والتراكمي حسب اليوم



توزيع عدد الحالات المحلية اليومي والتراكمي حسب اليوم

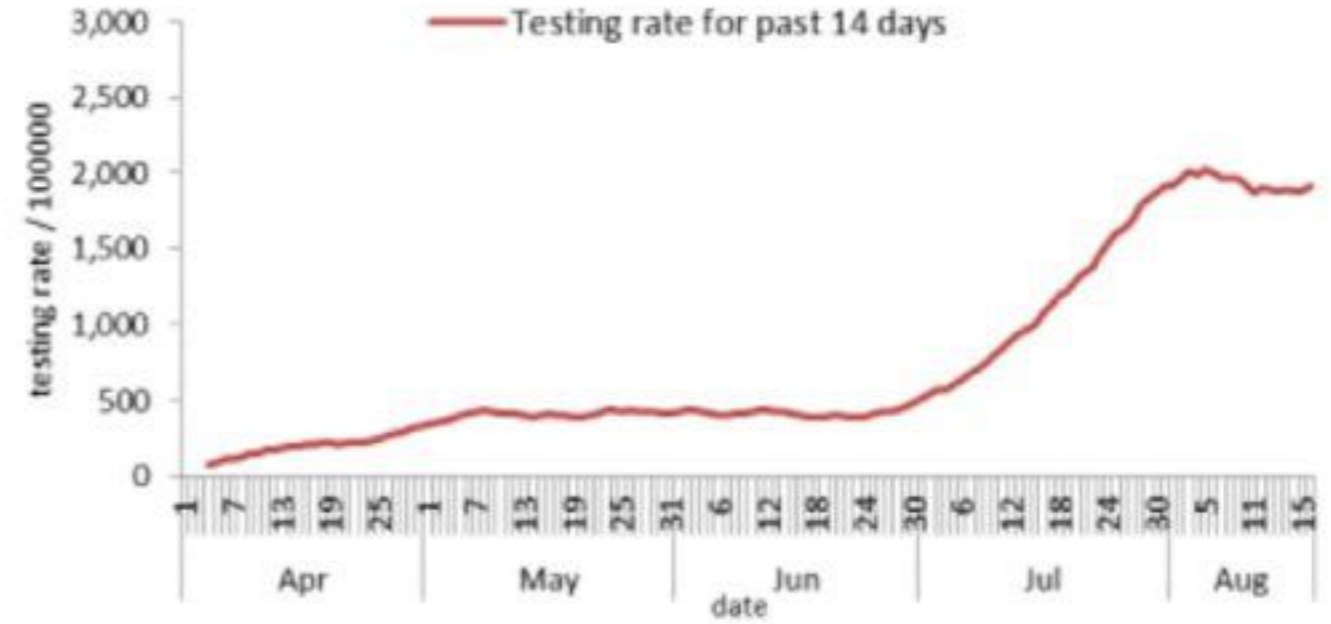


| نسب الحدوث لكل مئة الف نسمة | يوم امس | | | | | العدد التراكمي | | | | | | القضاء | |
|-----------------------------|-------------------|------------|-------------|----------|------------|----------------|-------------|---------------|----------------|-------------|------------|--------------|----------------|
| | للايام 14 الأخيرة | التراكمي | غير الوافدة | الوافدة | الوفيات | الحالات | الشفاء | الشفاء الزمني | الشفاء المخبري | غير الوافدة | الوافدة | | الوفيات |
| 181.44 | 342.92 | 105 | 3 | 1 | 108 | 417 | 259 | 158 | 1428 | 239 | 19 | 1667 | بيروت |
| 92.55 | 216.70 | 54 | 1 | 0 | 55 | 511 | 435 | 76 | 1281 | 145 | 17 | 1426 | بعبدا |
| 54.91 | 149.94 | 68 | 1 | 0 | 69 | 402 | 269 | 133 | 858 | 95 | 16 | 953 | المتن |
| 111.12 | 215.09 | 13 | 0 | 0 | 13 | 166 | 142 | 24 | 420 | 31 | 4 | 451 | الشوف |
| 150.14 | 437.35 | 31 | 0 | 0 | 31 | 221 | 205 | 16 | 708 | 61 | 2 | 769 | عالیه |
| 39.99 | 112.99 | 2 | 0 | 0 | 2 | 97 | 27 | 70 | 198 | 45 | 12 | 243 | كسروان |
| 16.41 | 122.19 | 1 | 1 | 0 | 2 | 62 | 14 | 48 | 116 | 18 | 3 | 134 | جبيل |
| 81.47 | 121.76 | 40 | 1 | 0 | 41 | 95 | 76 | 19 | 377 | 37 | 3 | 414 | طرابلس |
| 32.10 | 86.94 | 3 | 0 | 0 | 3 | 19 | 8 | 11 | 50 | 15 | 2 | 65 | الكورة |
| 91.51 | 217.01 | 5 | 0 | 0 | 5 | 83 | 29 | 54 | 143 | 23 | 2 | 166 | زغرتا |
| 34.53 | 90.86 | 0 | 0 | 0 | 0 | 24 | 10 | 14 | 46 | 4 | 2 | 50 | البترون |
| 19.78 | 60.29 | 9 | 0 | 0 | 9 | 95 | 43 | 52 | 168 | 21 | 0 | 189 | عكار |
| 42.17 | 325.86 | 0 | 0 | 0 | 0 | 73 | 16 | 57 | 84 | 1 | 1 | 85 | بشري |
| 26.55 | 41.46 | 7 | 0 | 0 | 7 | 30 | 16 | 14 | 74 | 15 | 2 | 89 | المنية الضنية |
| 36.43 | 130.25 | 5 | 0 | 0 | 5 | 134 | 107 | 27 | 264 | 22 | 6 | 286 | زحلة |
| 42.87 | 83.75 | 8 | 0 | 0 | 8 | 25 | 22 | 3 | 67 | 17 | 1 | 84 | البقاع الغربي |
| 21.75 | 67.70 | 14 | 0 | 0 | 14 | 40 | 28 | 12 | 172 | 21 | 3 | 193 | بعلبك |
| 7.67 | 16.87 | 0 | 0 | 0 | 0 | 4 | 4 | 0 | 8 | 3 | 0 | 11 | الهرمل |
| 37.10 | 46.99 | 0 | 0 | 0 | 0 | 2 | 1 | 1 | 16 | 3 | 0 | 19 | راشيا |
| 30.05 | 70.22 | 15 | 0 | 0 | 15 | 81 | 67 | 14 | 154 | 75 | 3 | 229 | صيدا |
| 23.27 | 93.07 | 13 | 1 | 0 | 14 | 155 | 137 | 18 | 178 | 142 | 7 | 320 | صور |
| 12.51 | 25.02 | 1 | 0 | 0 | 1 | 4 | 0 | 4 | 7 | 1 | 0 | 8 | جزين |
| 53.04 | 104.66 | 9 | 0 | 0 | 9 | 43 | 36 | 7 | 104 | 44 | 0 | 148 | النبطية |
| 37.35 | 112.06 | 3 | 0 | 0 | 3 | 38 | 34 | 4 | 53 | 37 | 3 | 90 | بنت جبيل |
| 43.05 | 92.47 | 4 | 0 | 0 | 4 | 11 | 8 | 3 | 48 | 10 | 1 | 58 | مرجعيون |
| 40.33 | 70.58 | 0 | 0 | 0 | 0 | 4 | 4 | 0 | 18 | 3 | 0 | 21 | حاصبيا |
| | | 171 | 0 | 0 | 171 | 92 | 92 | 0 | 2057 | 122 | 0 | 2179 | قيد التحقق |
| 92.72 | 194.59 | 581 | 8 | 1 | 589 | 2928 | 2089 | 839 | 9097 | 1250 | 109 | 10347 | المجموع |

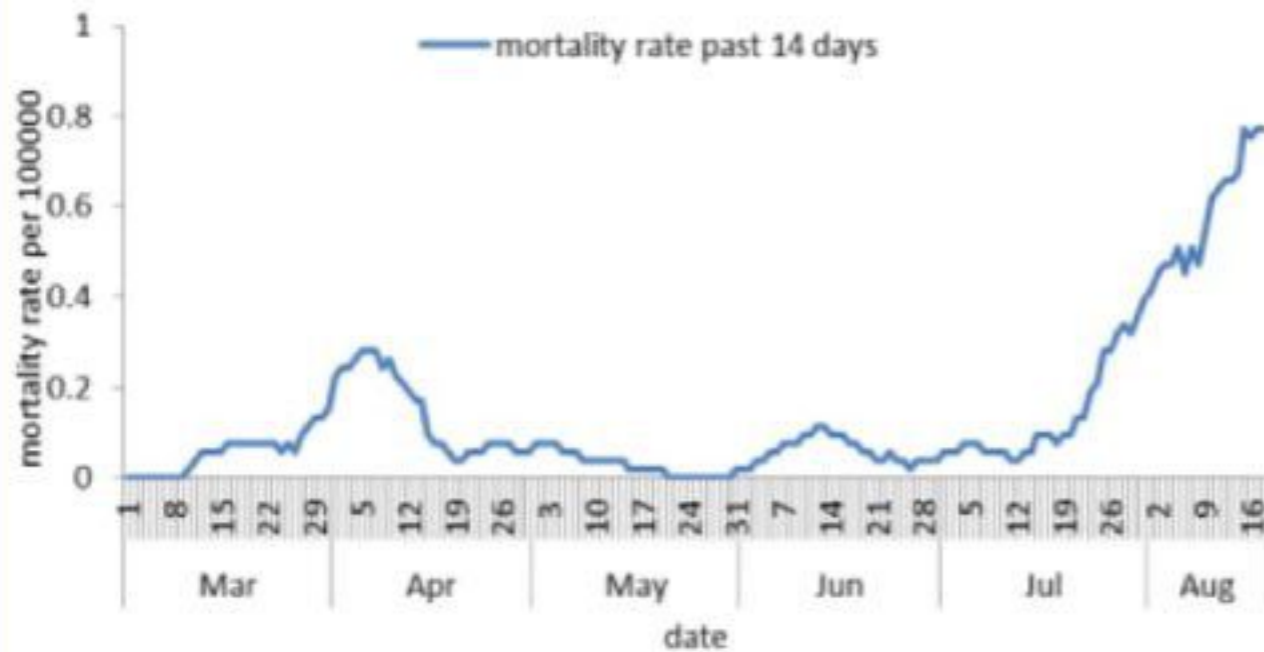
نسبة الحالات الجديدة لكل مئة الف نسمة خلال 14 يوم السابقة



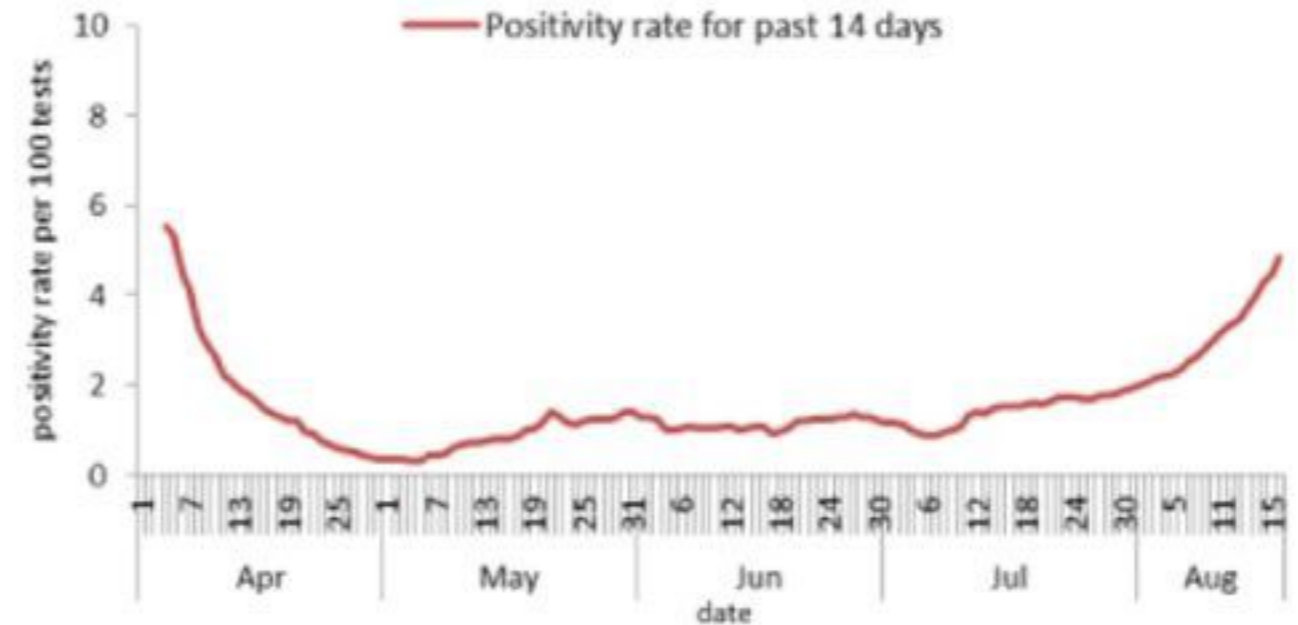
نسبة الفحوصات لكل مئة الف نسمة خلال 14 يوم السابقة



نسبة الوفيات لكل مئة الف نسمة خلال 14 يوم السابقة



النسبة المئوية للفحوصات الإيجابية خلال 14 يوم السابقة

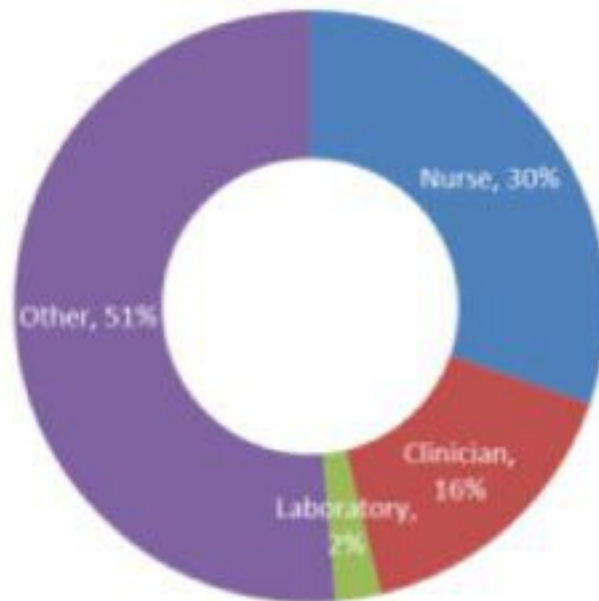


442 حالة في القطاع الصحي

حالات القطاع الصحي (العدد الاسبوعي والنسبة المئوية على كافة الحالات)



توزيع حالات القطاع الصحي حسب المهنة (النسب المئوية)

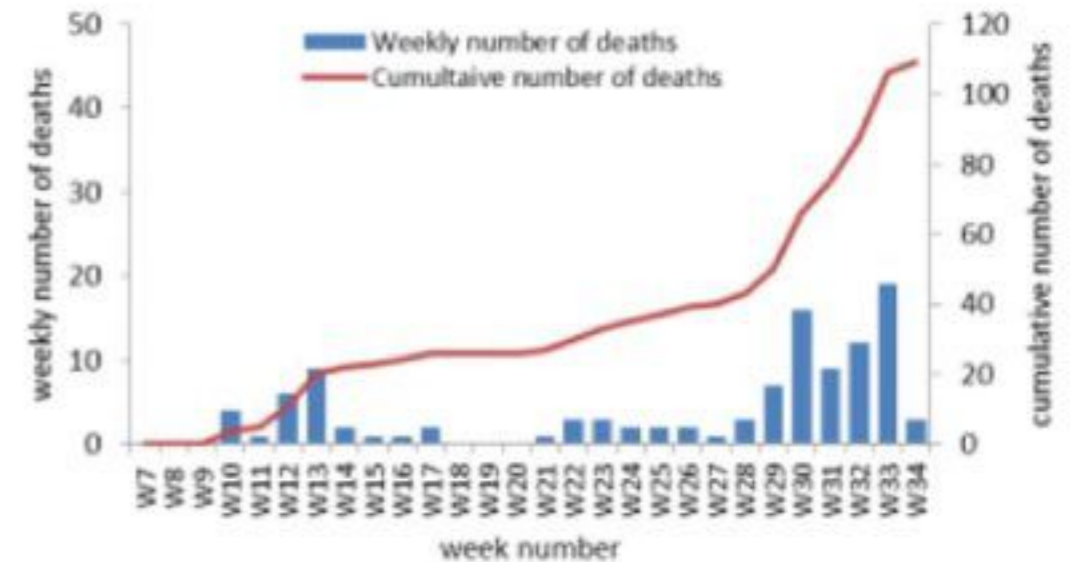


109 حالة وفاة

جدول خصائص الوفيات

| نسبة الامتة % | عدد حالات الوفاة | توزيع حسب السن |
|---------------|------------------|-------------------|
| 0.31 | 1 | دون 10 سنوات |
| 0.00 | 0 | من 10 الى 19 سنة |
| 0.12 | 2 | من 20 الى 29 سنة |
| 0.23 | 3 | من 30 الى 39 سنة |
| 0.54 | 5 | من 40 الى 49 سنة |
| 2.41 | 19 | من 50 الى 59 سنة |
| 3.59 | 17 | من 60 الى 69 سنة |
| 12.06 | 31 | من 70 الى 79 سنة |
| 22.46 | 31 | من 80 سنة وما فوق |
| 1.05 | 109 | المجموع |

عدد حالات الوفاة (الاسبوعي والتراكمي) حسب الاسبوع



| النبطية | |
|--------------|---|
| حومين الفوقا | 1 |
| انصار | 4 |
| كفر رمان | 1 |
| النميرية | 1 |
| قيد التحقق | 2 |
| بنت جبيل | |
| عين ابل | 1 |
| حاريص | 1 |
| صفد البطيخ | 1 |
| مرجعيون | |
| حولا | 1 |
| مرجعيون | 1 |
| مركبا | 2 |
| بعلبك | |
| عين بورضاي | 1 |
| بعلبك | 2 |
| شمسطار | 1 |
| دورس | 3 |
| قصرنبا | 1 |
| راس العين | 3 |
| يونين | 1 |
| قيد التحقق | 2 |

| عكار | |
|-------------------|---|
| بينين | 1 |
| برقاييل | 1 |
| فنديق | 1 |
| حلبا | 1 |
| وادي الجاموس | 1 |
| وادي خالد | 1 |
| قيد التحقق | 3 |
| زحلة | |
| زحلة البربارة | 1 |
| زحلة الراسية | 1 |
| قيد التحقق | 3 |
| البقاع الغربي | |
| مشغرة | 4 |
| سحمر | 2 |
| قيد التحقق | 2 |
| صيدا | |
| عبرا | 1 |
| عرب طبايا | 1 |
| عين الحلوة | 3 |
| حارة صيدا | 1 |
| الهلالية | 1 |
| الخرائب | 1 |
| الصرfund | 2 |
| قيد التحقق | 5 |
| صور | |
| عين بعل | 1 |
| برج الشمالي | 5 |
| الشهابية طير زبنا | 1 |
| دير كيفا | 1 |
| صور البص | 2 |
| قيد التحقق | 4 |
| جزين | |
| قيد التحقق | 1 |


| عاليه | |
|------------------|----|
| عاليه | 1 |
| عرمون | 6 |
| عيتات | 2 |
| بشامون | 5 |
| شويقات العمروسية | 9 |
| حي السلم | 2 |
| كيفون | 1 |
| خلدة | 1 |
| مجدليا | 1 |
| قيد التحقق | 3 |
| كسروان | |
| غينة | 1 |
| جونية سحال علما | 1 |
| جبيل | |
| حالات | 1 |
| ماسيتينا | 1 |
| طرابلس | |
| البدواوي | 4 |
| المينا | 5 |
| القلمون | 2 |
| النباتا | 11 |
| قيد التحقق | 19 |
| الكورة | |
| ضهر العين | 1 |
| راس مسقا | 1 |
| قيد التحقق | 1 |
| زغرنا | |
| حارة الجديدة | 1 |
| مجدليا | 1 |
| مرياطا | 2 |
| زغرنا | 1 |
| المنية الضنية | |
| دير عمار | 1 |
| المنية | 5 |
| قيد التحقق | 1 |

| المتن | |
|---------------|---|
| عين سعادة | 4 |
| انطلياس | 4 |
| البوشرية | 9 |
| بيت الشعار | 4 |
| برج حمود | 6 |
| برومانا | 1 |
| بياقوت | 1 |
| ضيبه | 2 |
| الذكوانة | 6 |
| الفنار | 2 |
| جل الديب | 1 |
| جديدة المتن | 2 |
| المنصورية | 5 |
| مزرعة يشوع | 1 |
| مونتني فردي | 1 |
| النبعة | 2 |
| النقاش | 1 |
| قرنة شهوان | 1 |
| الرابية | 2 |
| الربوة | 1 |
| روضة البوشرية | 3 |
| السبتية | 1 |
| سن الفيل | 1 |
| الزهريه | 2 |
| الزلقا | 1 |
| قيد التحقق | 5 |
| الشوف | |
| شحيم | 1 |
| الدامور | 1 |
| داريا | 3 |
| حارة الناعمة | 1 |
| جدرا | 1 |
| الجية | 1 |
| كترمايا | 2 |
| الناعمة | 2 |
| قيد التحقق | 1 |

| بيروت | |
|------------------|----|
| عين المريمه | 2 |
| راس بيروت | 3 |
| المنارة | 1 |
| القريطم | 1 |
| الروشة | 2 |
| الحمرا | 6 |
| المصيطبة | 1 |
| مار الياس | 4 |
| الظريف | 4 |
| مينة الحصن | 1 |
| الظريف | 1 |
| المزرعة | 14 |
| برج ابي حيدر | 11 |
| بسطة الفوقا | 4 |
| طريق الجديدة | 15 |
| راس النبع | 7 |
| بسطة التحتا | 1 |
| الرميل | 1 |
| الاشرفية | 11 |
| قيد التحقق | 18 |
| بعيدا | |
| عين الرمانة | 6 |
| بنر حسن | 5 |
| برج البراجنة | 11 |
| الشيح | 4 |
| فرن اشباك | 1 |
| الغبيري | 1 |
| الحدث | 3 |
| حار حريك | 7 |
| الجناح | 3 |
| كفر سلوان | 1 |
| المدينة الرياضية | 3 |
| المريجة | 3 |
| وادي شحرور | 5 |
| تحويطة الغدير | 1 |
| قيد التحقق | 1 |

رسومات بيانية لتوزيع الحالات حسب الاسبوع والمحافظات (حسب الترتيب الابددي) لتاريخ 19 آب 2020


توزيع الحالات حسب الاسبوع في محافظة بيروت




توزيع الحالات حسب الاسبوع في محافظة البقاع




توزيع الحالات حسب الاسبوع في محافظة بعلبك الهرمل




توزيع الحالات حسب الاسبوع في محافظة الشمال




توزيع الحالات حسب الاسبوع في محافظة الجنوب




توزيع الحالات حسب الاسبوع في محافظة جبل لبنان



توزيع الحالات حسب الاسبوع في محافظة النبطية



توزيع الحالات حسب الاسبوع في محافظة عكار



المختبرات: د. رفيق الحريري الجامعي الحكومي والمركز الوطني للتقويم، مختبر الكريم، د. طرابلس الحكومي، د. الروم، د. الجامعة الأميركية، د. سرحال، د. رزق، د. سيدة المعونات، د. العسكري، د. الرسول الأعظم، د. حمود، د. الياس الهراوي الحكومي، مختبر الهادي، مختبر المشرق، د. جبل لبنان، مختبر ابنوفى، مختبر مركز الأطباء، د. فنوح كسروان، مختبر ترانسيميديكال، د. الليطاني الجمعيوي، د. عبد الله الراسي الحكومي، د. راجب حرب، د. تينين الحكومي، د. هيكل، د. سان جورج الحدث، د. عين وزين، د. بلق، د. المظلوم، مختبر بزجاوي، د. بعلبك الحكومي، د. دار الامل، مختبر عقيقي بولس، د. المفاضد، د. العنلا، مختبر مركز العناية الطبية، د. خوري العام (زحلة)، مركز الاستشفائي الشمالي، مختبر الجامعة اللبنانية فرع طرابلس، مختبر الجامعة اللبنانية فرع الحدث