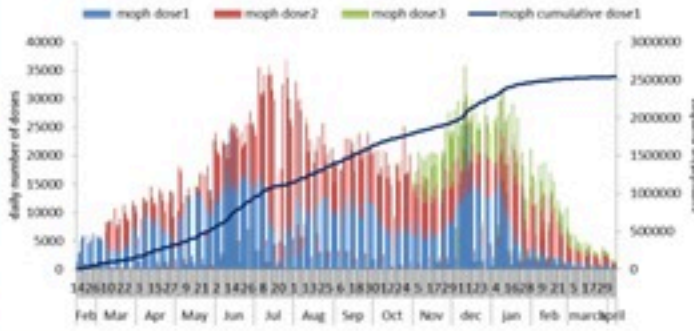




ترصد عدوى الكوفيد 19 في لبنان

08 نيسان 2022

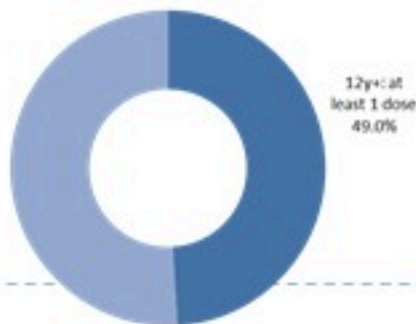
عدد الجرعات حسب اليوم



التلقيح	ليوم امس	التراكمي	التغطية (على عدد السكان من عمر 12 سنة)
المسجلين	1751	3778297	69.3%
الجرعة (1)	351	2672413	49%
الجرعة (2)	692	2344138	43%
الجرعة (3)	630	567189	24.2%*

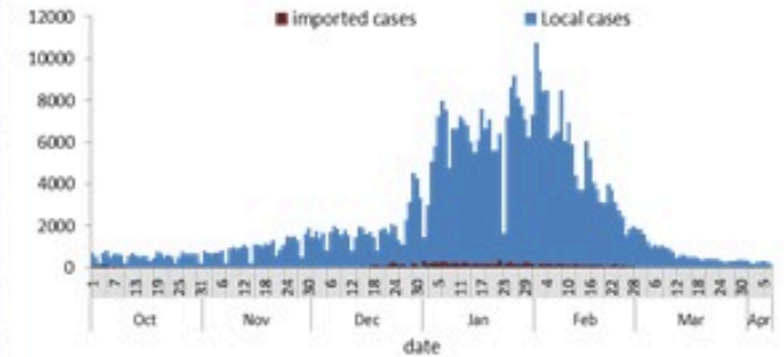
* نسبة من مجموع متلقي الجرعة الثانية

نسبة التغطية التلقيحية للجرعة الأولى



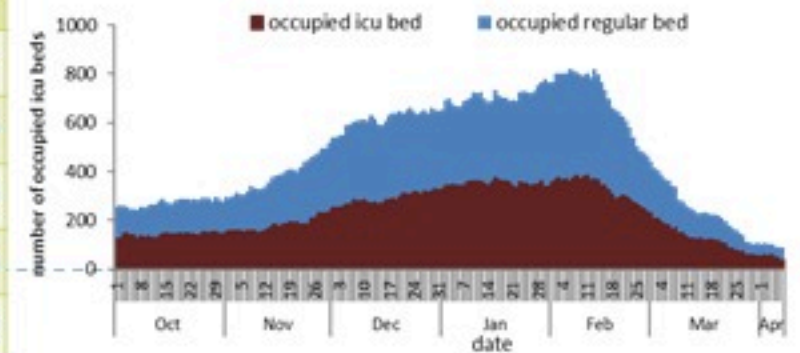
الحالات	ليوم امس	التراكمي	
عدد الحالات المصابة	218	1094314	
عدد الحالات المحلية	218	1072452	
عدد الحالات الوافدة	0	21862	
عدد حالات الوفاة	3	10333	
عدد حالات الشفاء	-	1071133	
الخط الساخن	ليوم امس	التراكمي	
اتصالات (1)	70	411522	
اتصالات	529	707420	
الفحوصات	ليوم امس		
عدد الفحوصات	6206		
إيجابية فحوصات PCR	211		
إيجابية فحوصات Antigen	7		
الاستشفاء	ليوم امس	% نسبة الاشغال	% غير الملقحين
حالات الاستشفاء	90	11%	68%
حالات العناية المركزة	38	9%	78%
حالات مع تنفس اصطناعي	11	-	71%
المؤشرات الوبائية	خلال 14 يوم الأخيرة		
عدد الحالات النشطة	4106		
نسبة الحدوث المحلية لكل 100000	77		
نسبة الوفيات لكل 100000	1.15		
نسبة الفحوصات لكل 100000	1641		
إيجابية فحص PCR لكل مئة فحص	4.5%		

العدد اليومي للحالات



سجل الحدّاد اليومي 218 حالة جديدة عن يوم امس، مع استمرار في انخفاض نسبة إيجابية الفحوصات الى 4.5% (للايام 14 الأخيرة). ويصنف التفشي المجتمعي على مستوى 2. أما عدد الوفيات، فتم تسجيل 3 حالات وفاة مع 1.15 وفاة لكل مئة الف (للايام 14 الأخيرة). من جهة الاستشفاء، بلغت نسبة استكمال أسرة العناية الفائقة 9% (38 سرير من اصل 403).

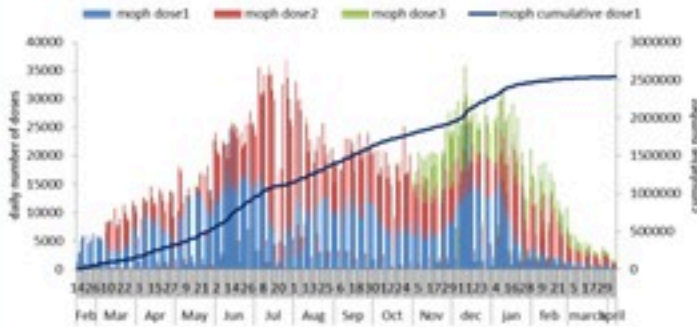
استكمال أسرة كوفيد في المستشفيات حسب اليوم





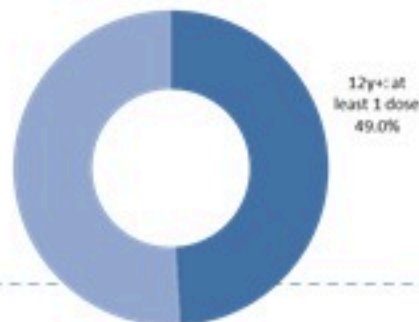
COVID-19 Vaccination (source: Impact database)

Number of doses: daily and cumulative



	Past day	Cumulative	Coverage (over population 12y+)
Registered	1751	3778297	69.3%
1 st dose	351	2672413	49%
2 nd dose	692	2344138	43%
3 rd dose	630	567189	24.2%*

* Percentage over recipients of 2nd dose
1st dose vaccination coverage



Cases	Past Day	Cumulative
Confirmed cases	218	1094314
Confirmed local cases	218	1072452
Confirmed imported	0	21862
Deaths	3	10333
Remission	-	1071133

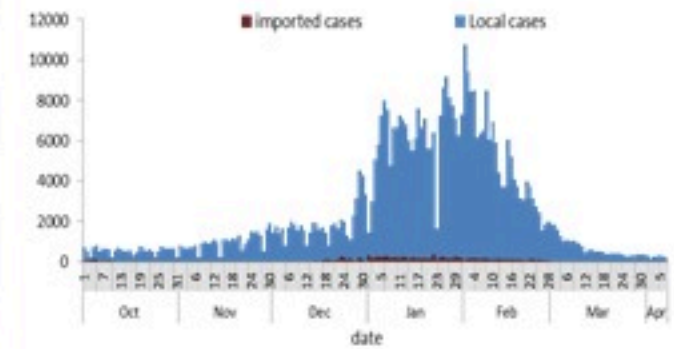
Call centers	Past day	Cumulative
Answered 1787 (1)	70	411522
Answered 1214	529	707420

Testing	Past Day		
All tests	6206		
Positive by PCR	211		
Positive by Antigen	7		

Hospital admission	Past Day	% Occupancy	%Unvaccinated
Occupied beds	90	11%	68%
Occupied ICU beds	38	9%	78%
Mechanical ventilation	11	-	71%

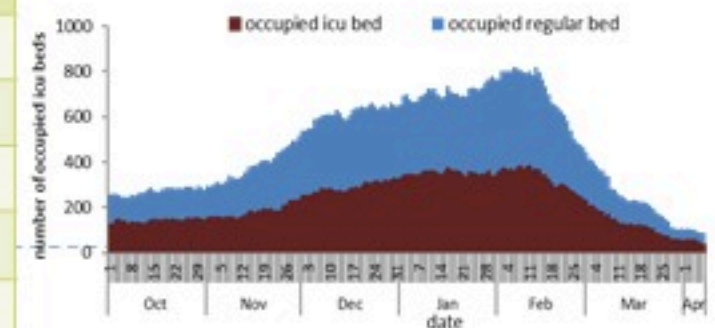
Indicators	Past 14 days
Active cases	4106
Local incidence rate	77 / 100000
Mortality rate	1.15 / 100000
Local testing rate	1641 / 100000
Local positivity PCR %	4.5%

Cases by day



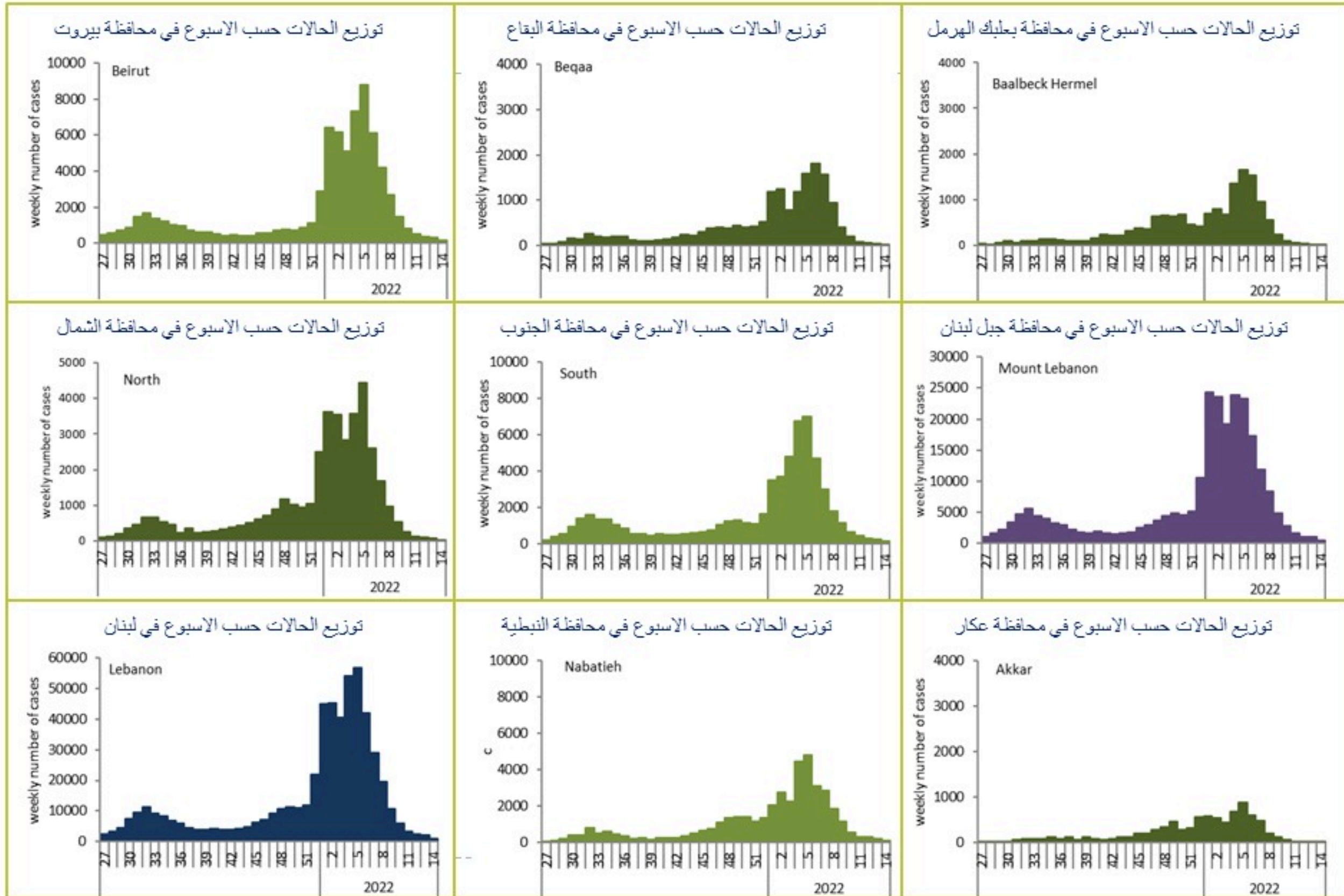
218 new cases were reported for the past day with local PCR positivity rate at 4.5% (for past 14 days). The community transmission is at level 2. 3 new deaths were reported with mortality rate at 1.15 per 100000 (for past 14 days). The ICU occupancy rate is 9% with 38 ICU beds occupied for COVID-19 (over 403 available).

COVID19 hospital bed occupancy per day

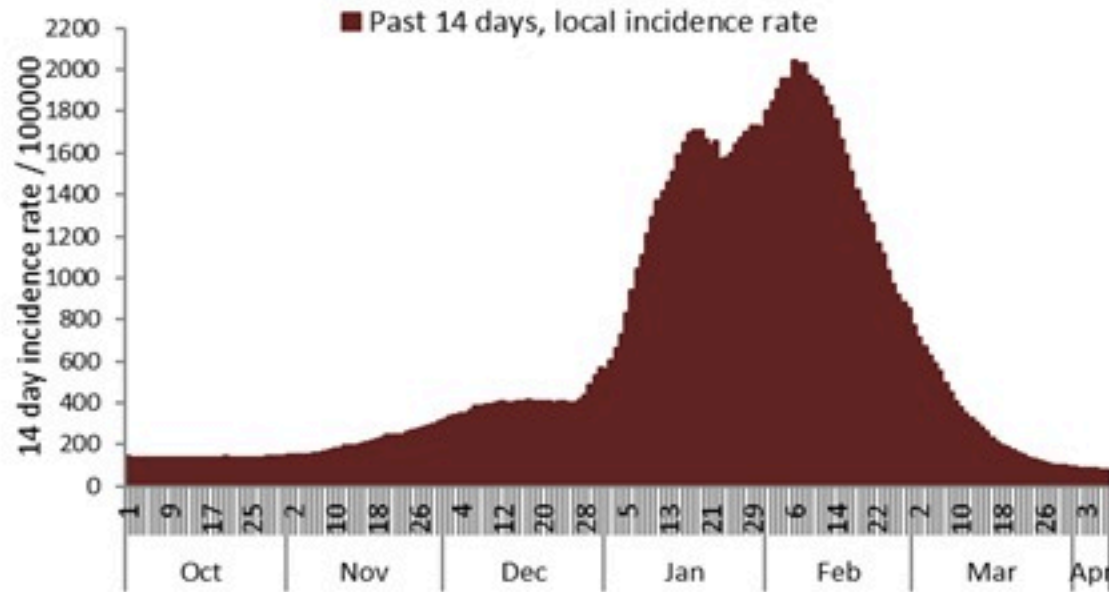




caza	Mortality / نسبة الوفيات / rate		Incidence / نسبة الحدوث / rate		Past day / يوم امس				Cumulative / التراكمي					القضاء
	14 لايام / الأخيره / Past 14 days	التراكمي / Cumulative	14 لايام / الأخيره / Past 14 days	التراكمي / Cumulative	غير الوافده / Local	الوافده / Travel	الوفيات / Deaths	الحالات / Cases	الشفاء / Remission	غير الوافده / Local	الوافده / Travel	الوفيات / Deaths	الحالات / Cases	
	/100000	/100000	/100000	/100000										
Beirut	1.23	217	129	24824	51	0	0	51	117,695	119,566	1,107	1,054	120,673	بيروت
Baabda	1.98	188	67	24893	23	0	0	23	160,958	163,145	665	1,236	163,810	بعبدا
Metn	1.57	163	122	20108	43	0	1	43	124,511	127,272	534	1,039	127,806	المتن
Chouf	1.43	204	40	17827	3	0	0	3	36,613	37,216	165	427	37,381	الشوف
Aleyh	0.57	278	75	35154	4	0	0	4	60,849	61,467	346	489	61,813	عاليه
Kesrwan	0.93	239	133	27652	14	0	0	14	58,076	59,221	247	513	59,468	كسروان
Jbeil	1.82	189	112	23188	4	0	0	4	24,825	25,338	91	207	25,429	جبيل
Tripoli	0.88	255	6	11047	1	0	0	1	36,567	37,290	271	867	37,561	طرابلس
Koura	0.00	173	44	18967	0	0	0	0	13,922	14,093	88	129	14,181	الكوره
Zghorta	0.00	234	33	21041	1	0	0	1	15,838	16,009	86	179	16,095	زغرثا
Batroun	0.00	149	94	17424	4	0	0	4	9,379	9,561	27	82	9,588	البترون
Akkar	0.32	164	9	7692	0	0	0	0	23,503	24,029	84	514	24,113	عكار
Becharreh	0.00	127	8	8166	0	0	0	0	2,091	2,125	5	33	2,130	بشري
Minieh Danieh	0.00	103	3	4878	1	0	0	1	10,224	10,411	61	221	10,472	المنية الضبية
Zahleh	0.46	294	15	17756	2	0	0	2	38,162	38,814	173	645	38,987	زحلة
West Bekaa	1.99	197	29	13342	3	0	0	3	13,085	13,320	61	198	13,381	البقاع الغربي
Baalbeck	0.00	235	12	14782	0	0	0	0	41,311	42,013	129	671	42,142	بعلبك
Hermel	1.53	176	6	7549	0	0	0	0	4,798	4,902	19	115	4,921	الهرمل
Rashaya	0.00	176	10	10128	0	0	0	0	4,003	4,080	15	71	4,095	راشيا
Saida	0.92	177	57	16293	11	0	0	11	51,944	52,818	320	577	53,138	صيدا
Sour	0.87	128	108	18524	15	0	0	15	62,231	63,225	464	440	63,689	صور
Jezzine	6.26	138	41	14270	0	0	1	0	4,478	4,551	11	44	4,562	جزين
Nabatieh	2.83	196	151	31692	5	0	0	5	43,852	44,593	224	277	44,817	النبطية
Bint Jbeil	1.25	200	176	25009	4	0	0	4	19,557	19,957	129	161	20,086	بنت جبيل
Marjeoun	4.78	132	88	16443	2	0	1	2	10,055	10,274	39	83	10,313	مرجعيون
Hasbaya	0.00	205	30	11629	0	0	0	0	3,368	3,390	70	61	3,460	حاصبيا
Unspecified					27	0	0	27	79,235	63,772	16,431	0	80,203	غير التحق
Lebanon	1.15	194	77	20580	218	0	3	218	1071130	1072452	21862	10333	1094314	لبنان



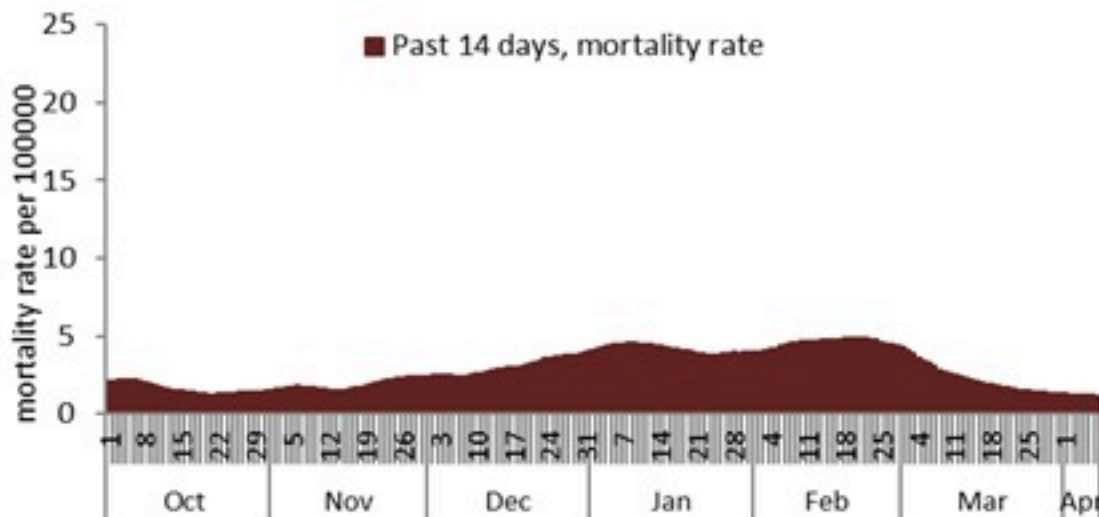
نسبة الحالات الجديدة لكل مئة الف نسمة خلال 14 يوم السابقة
Incidence rate for the 14 days (/100000)



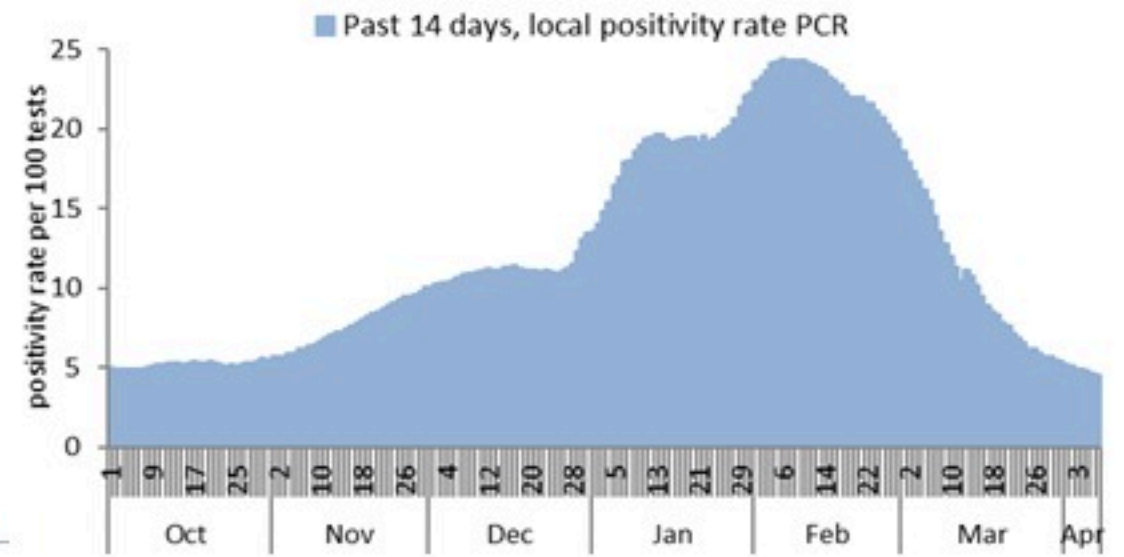
نسبة الفحوصات المحلية لكل مئة الف نسمة خلال 14 يوم السابقة
Testing rate for the past 14 days (/100000)



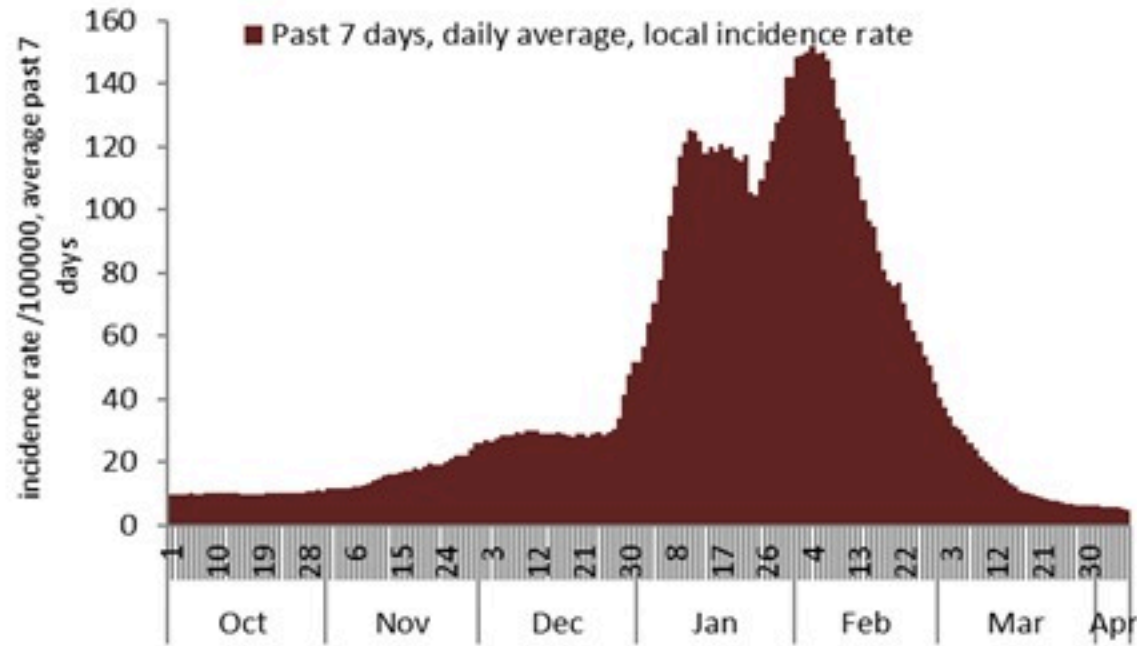
نسبة الوفيات لكل مئة الف نسمة خلال 14 يوم السابقة
Mortality rate for the past 14 days (/100000)



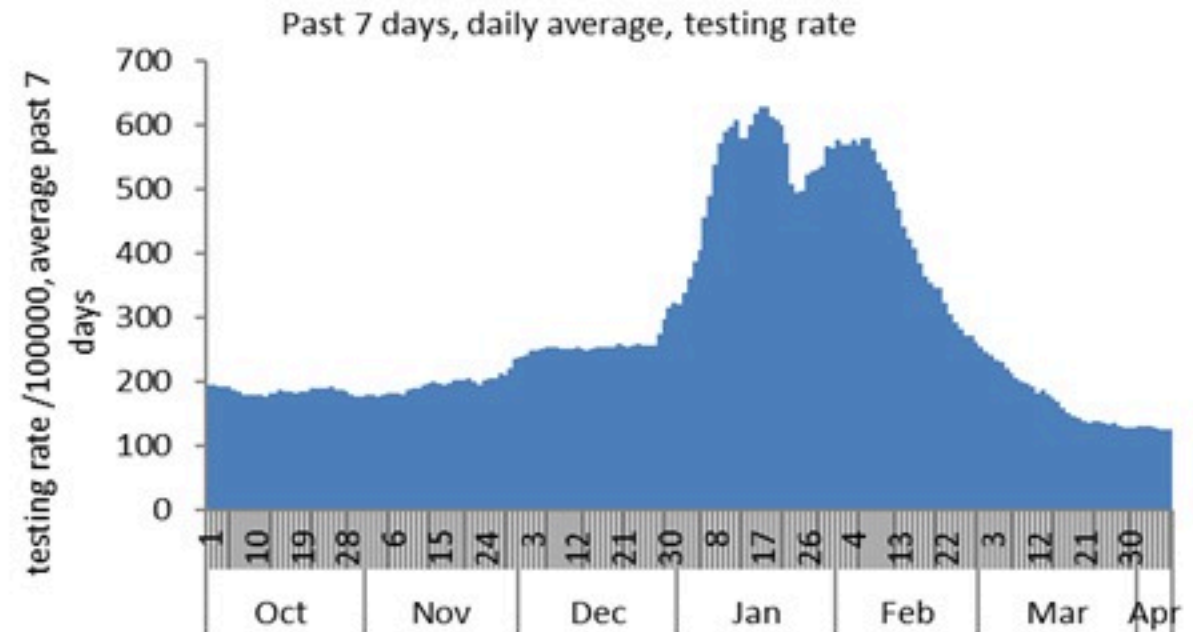
النسبة المئوية للفحوصات المحلية الإيجابية خلال 14 يوم السابقة
Positivity rate for the past 14 days (%)



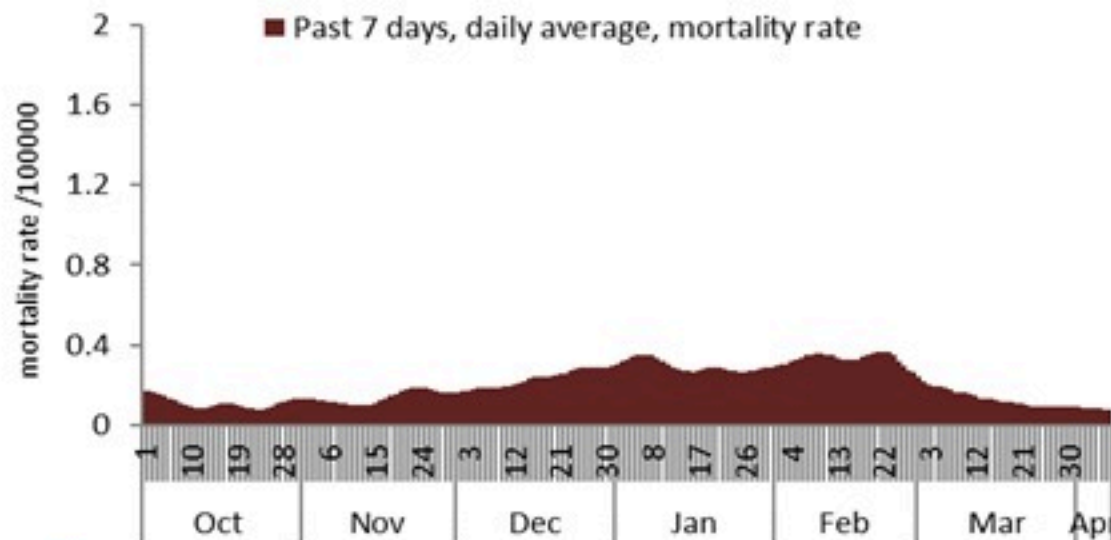
نسبة الحالات الجديدة لكل مئة ألف نسمة
Incidence rate s (/100000)



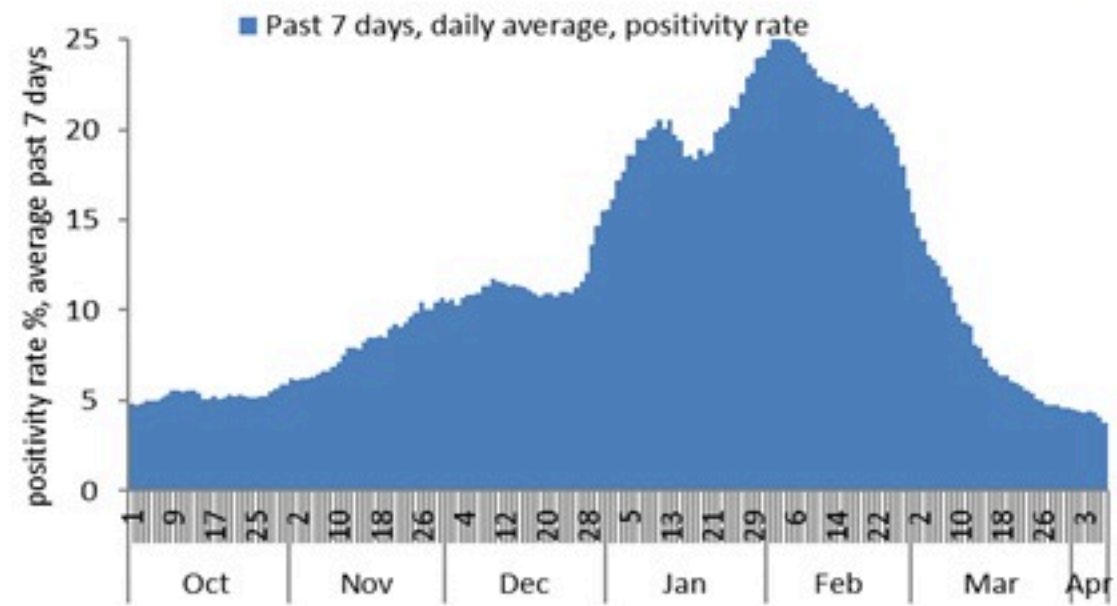
نسبة الفحوصات المحلية لكل مئة ألف نسمة
Testing rate (/100000)



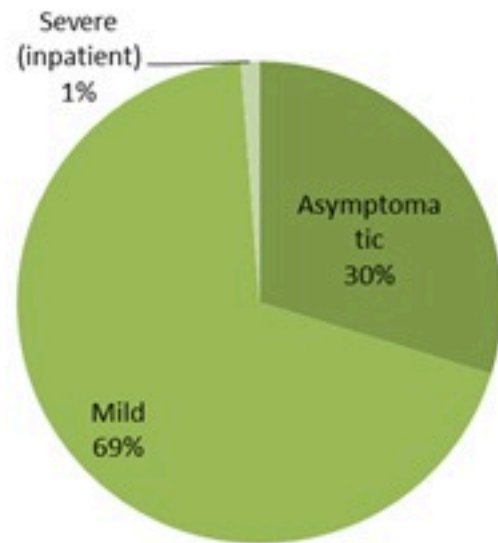
نسبة الوفيات لكل مئة ألف نسمة
Mortality rate (/100000)



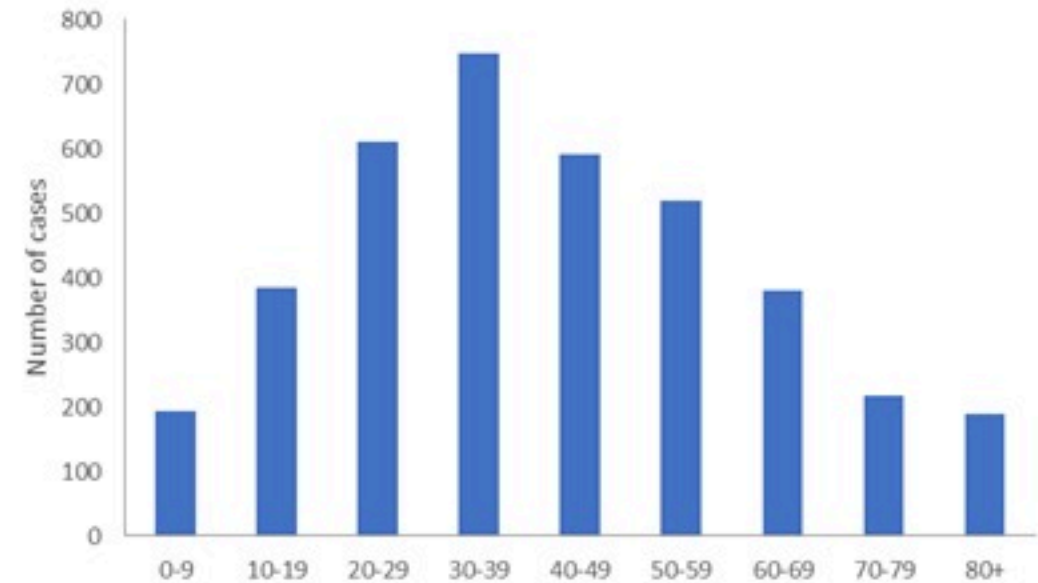
النسبة المئوية للفحوصات المحلية الإيجابية
Positivity rate (%)



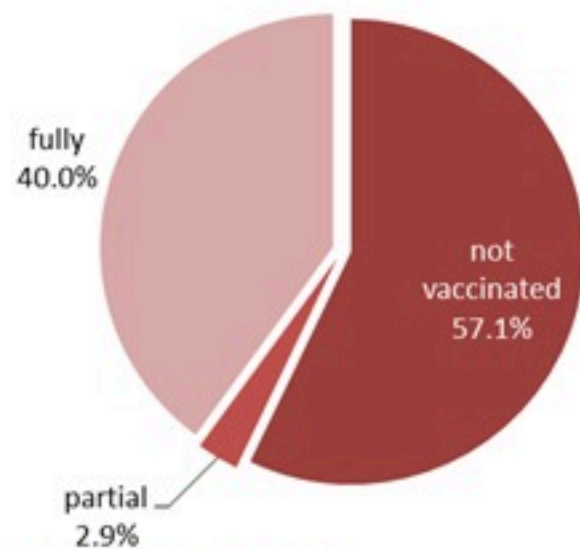
توزيع الحالات حسب المرض لـ 14 الأخريرة (%)
Case distribution by severity for past 14 days (%)



توزيع الحالات حسب العمر لـ 14 الأخريرة
Case distribution by age group for past 14 days

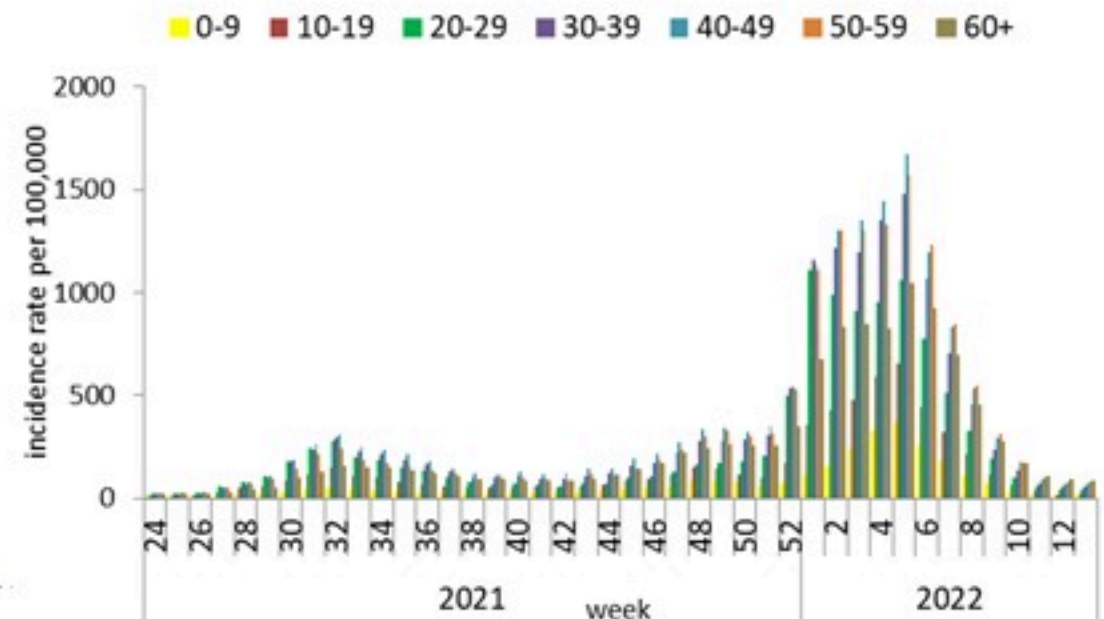


توزيع الحالات حسب الوضع التلقيحي لـ 14 الأخريرة (%)
Case distribution by vaccination status for past 14 days (%)



Fully: more than 14 days after 2nd dose
Partial: between 14 days post 1st dose and 14 days post 2nd dose
Not vaccinated: 0 dose, or less than 14 days post 1st dose

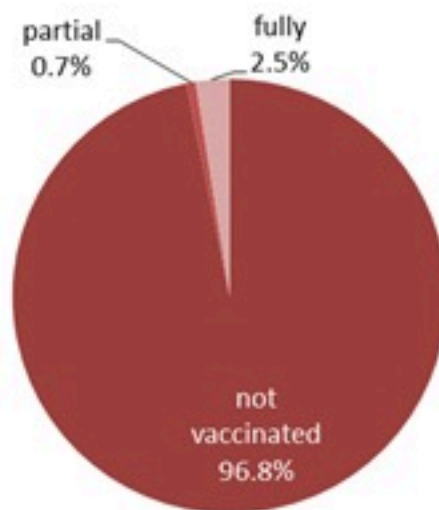
نسبة الحدوث حسب العمر والاسبوع (لكل مئة ألف نسمة)
Age specific incidence rate by age group and week (/100000)



عدد الوفيات حسب ونسبة الوفيات لكل مئة ألف حسب اليوم
Deaths and mortality rate (per 100000) per day



توزيع الوفيات حسب وجود الوضع التلقيحي، 2022 (%)
Deaths by vaccination status, 2022 (%)



Fully: more than 14 days after 2nd dose

Partial: between 14 days post 1st dose and 14 days post 2nd dose

Not vaccinated: 0 dose, or less than 14 days post 1st dose

جدول خصائص الوفيات
Distribution of deaths by age group

وجود امراض مزمنة او وضع صحي خاص Underlying conditions	نسبة الاماتة % Case fatality %	عدد حالات الوفاة Number of deaths	الفئة العمرية Age group
	0.07	13	0-9
	0.03	20	10-19
	0.05	68	20-29
	0.14	181	30-39
	0.50	491	40-49
	1.33	1058	50-59
	4.19	2056	60-69
	10.20	2889	70-79
	20.82	3557	80+
8847	0.94	10333	ALL

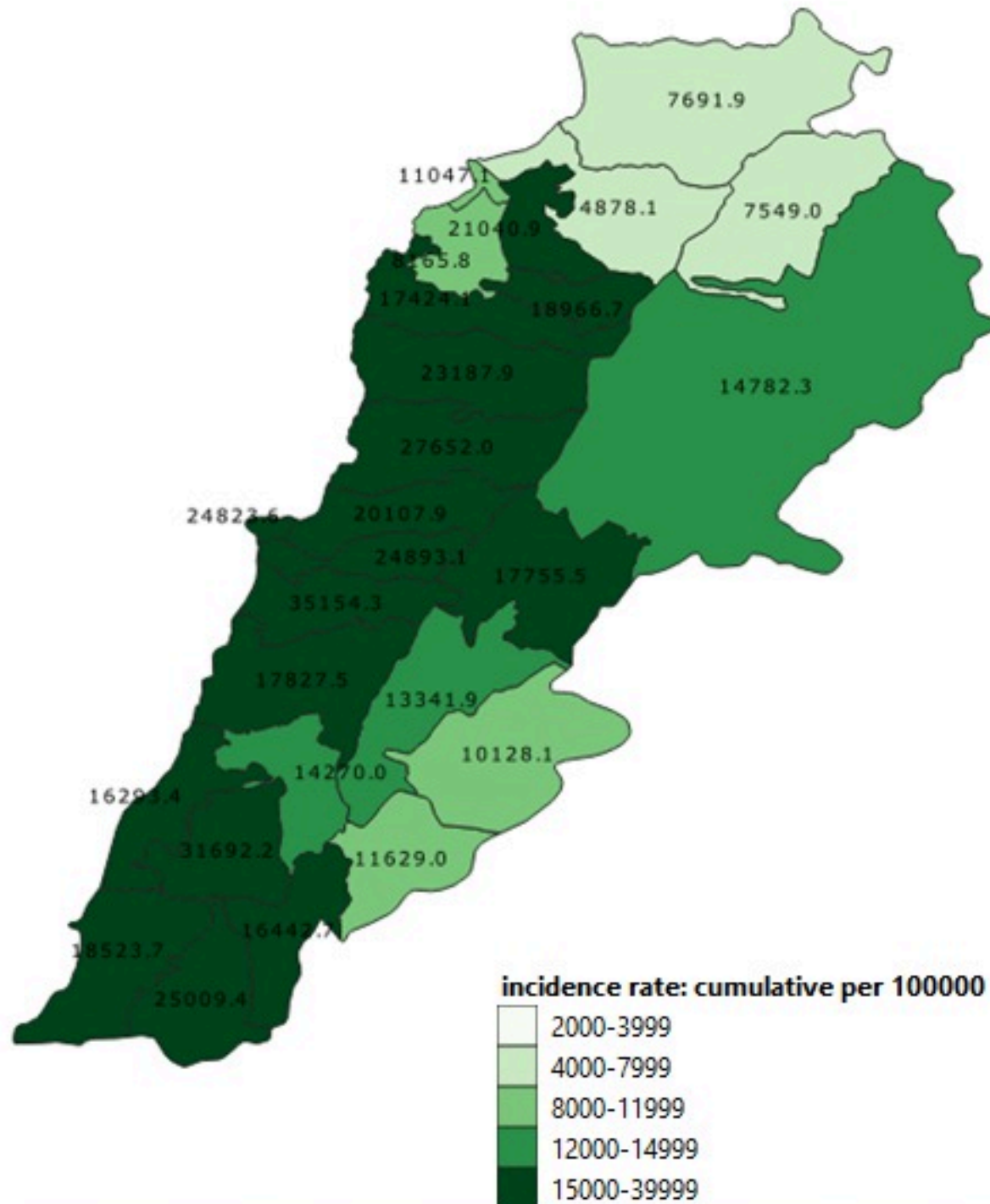
جدول حالات الوفاة المسجلة خلال 24 ساعة المنصرمة والمثبتة
Line list of confirmed covid-19 deaths for the past 24 hours

#	المستشفى	السكن (القضاء)	الجنس	العمر (سنة)	وجود امراض مزمنة
1	عين و زين	جزين	أنثى	75	نعم
2	بحس	المتن	ذكر	78	نعم
3	تبنين الحكومي	مرجعيون	أنثى	86	كلا

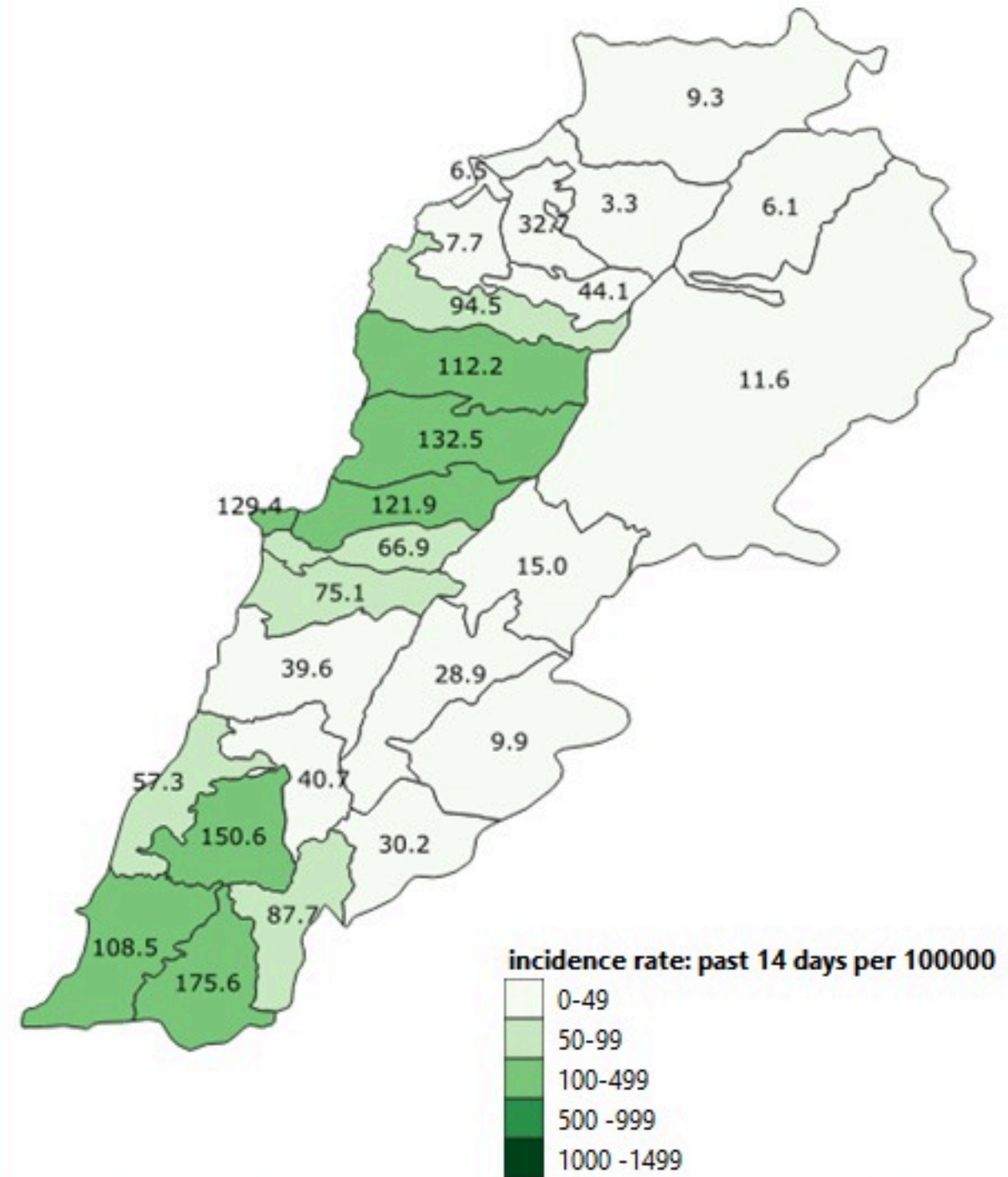
1	البترون	1	بقايا		بيروت
2	كفبان	3	بصاليم	1	راس بيروت
1	راشكيدا	3	المطيلب	1	المنارة (بيروت)
	المنيه الضنيه	2	الرايه	2	الحمرا (بيروت)
1	بخعون	2	قرنة شهوان	2	مار الياس
	زحلة	1	بيت الشجار	6	تلة الخياط
1	زحلة الميدان	3	مزرعة بشوع	1	الصنائع
1	زحلة حوش الامراء	1	دير طاميش	1	مينا الحصن
	البقاع الغربي	1	عين حلق	1	المزرعة (بيروت)
1	مشغره	1	بعبدات	1	العاملية
1	قرعون	2	بيت مري	1	راس النبع (بيروت)
1	مرج (ب-غ)	1	ضهور الشوير	1	مار مخايل النهر
	صيدا		الشوف	3	الأشرفية (بيروت)
1	صيدا الوسطاني	1	عائوت	30	قيد التحق
1	حاره صيدا	2	بريح		بعيدا
1	خرايب (صيدا)		عاليه	1	الشياح
1	زرارية	1	حي السلم	2	بير حسن
7	قيد التحق	1	شويات الامراء	2	الغبيري
	صور	2	عاليه	3	حاره حريك
5	صور		كسروان	2	برج البراجنة
1	صور الرشيدية	3	جوييه صربا	1	الحازمية (بعيدا)
1	مجانل	2	جوييه كسليك	5	الحدث
1	دير عامص	1	نوق مكابل	1	بطشاي
1	معركة	1	جوييه حدير	1	بسابا (بعيدا)
2	شهاية (طير زبنا)	1	نوق مصبح	1	حماما
1	طير فلسيه	2	أدوبيس (كسروان)	4	قيد التحق
1	برج رخال	1	أما والدفه		المتن
2	قيد التحق	1	الصفرا (كسروان)	1	برج حمود
	النبطية	1	السهيلة (كسروان)	1	سن الفيل
1	مزرعة كفر جوز	1	حراجل	1	سد البوشرية
4	قيد التحق		جيبيل	1	الدكوانة
	بنت جيبيل	2	جيبيل	4	أنطلياس
1	عيترون	1	نهر ابراهيم	1	النقاش
3	جمجمة	1	قيد التحق	3	الزلقا
	مرجعيون		طرابلس	1	بياقوت
2	دير ميماس	1	قيد التحق	1	الضبية
			زهرتا	2	المنصورية (المتن)
27	كضاء قيد التحق	1	مزياره	3	الديشونية
			البترون	3	عين سعاده



نسب الحدوث التراكمية لكل مئة ألف نسمة
Cumulative incidence rate /100000

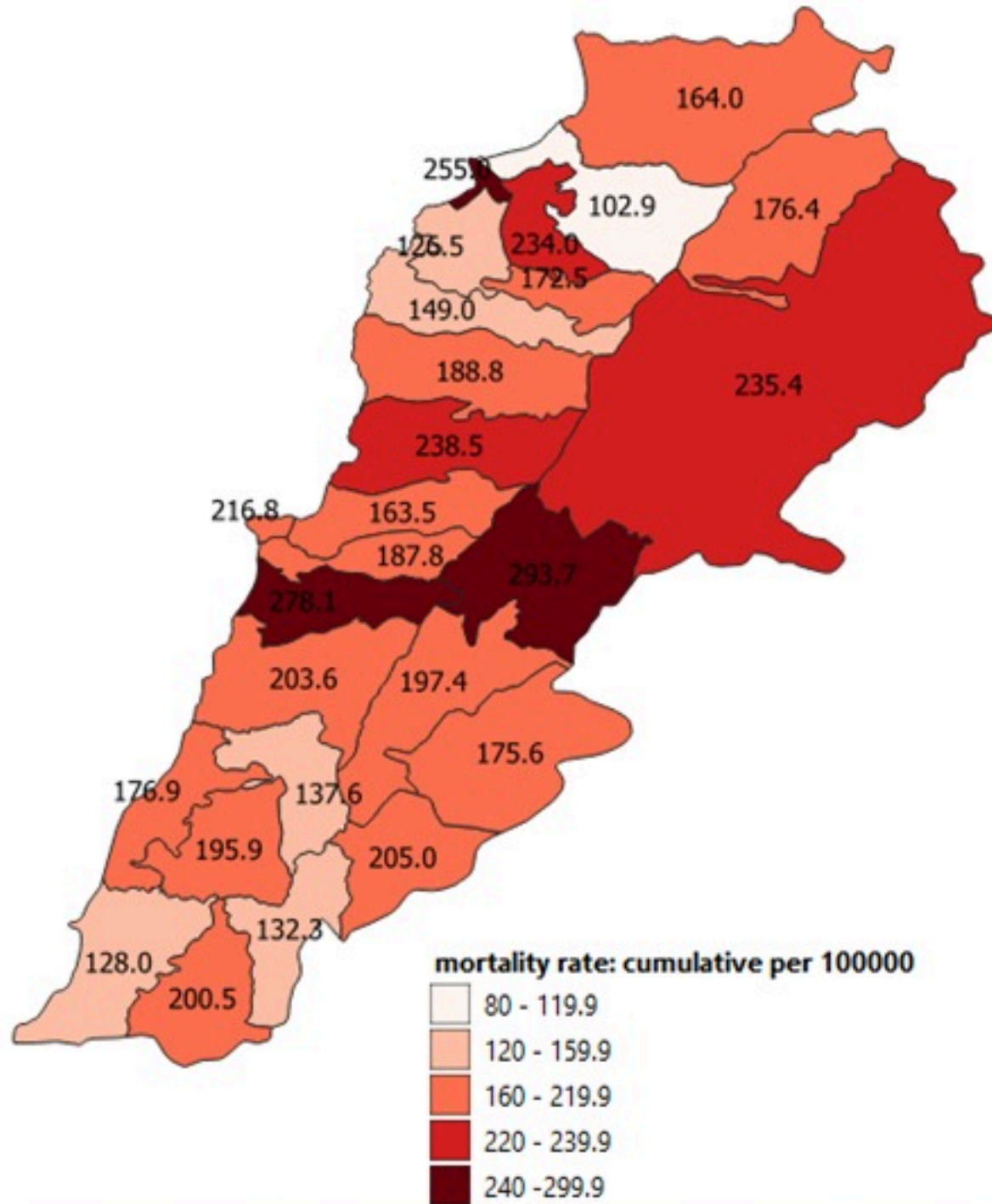


نسب الحدوث لـ 14 الايام الماضية لكل مئة ألف نسمة
14-day incidence rate /100000

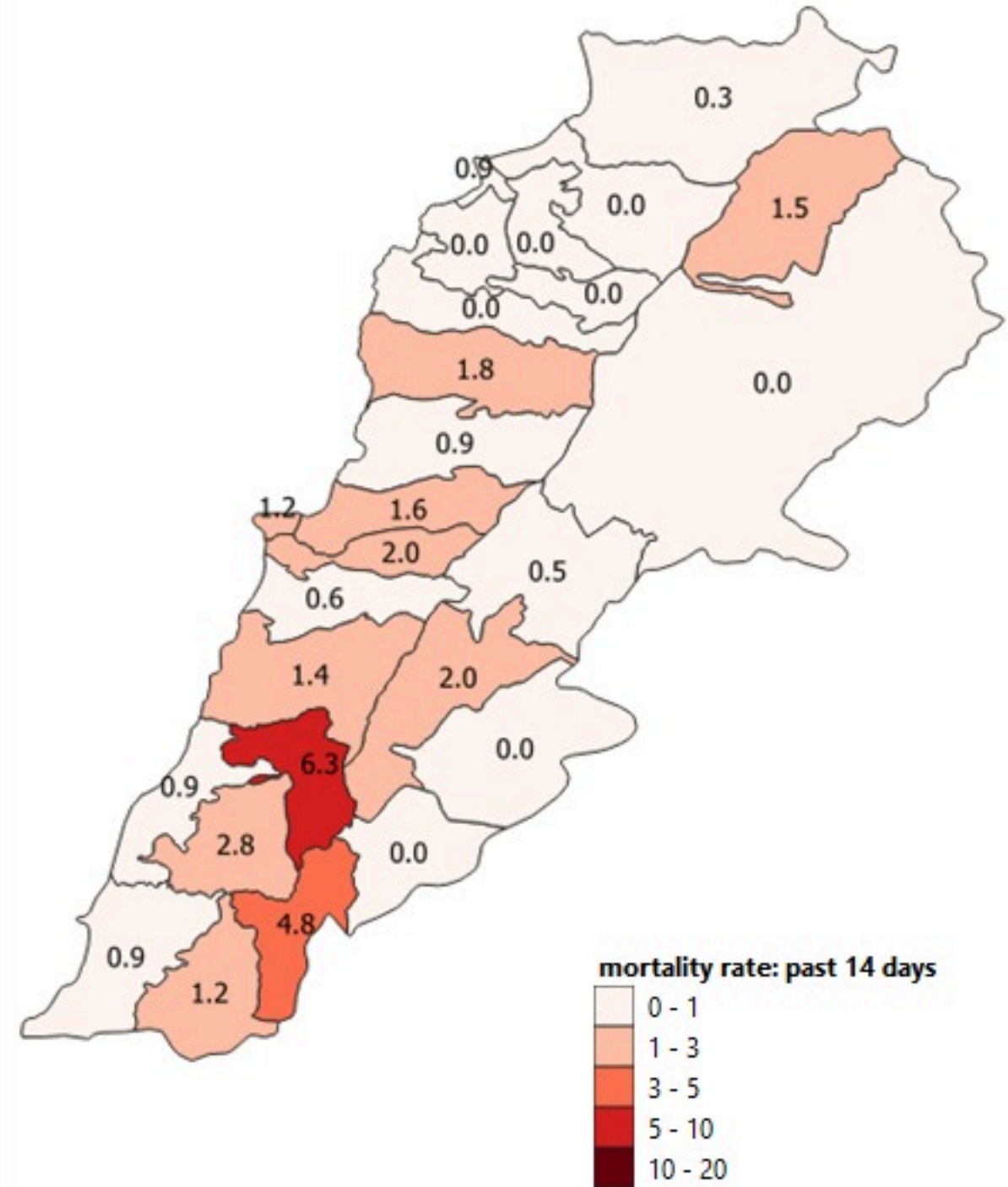


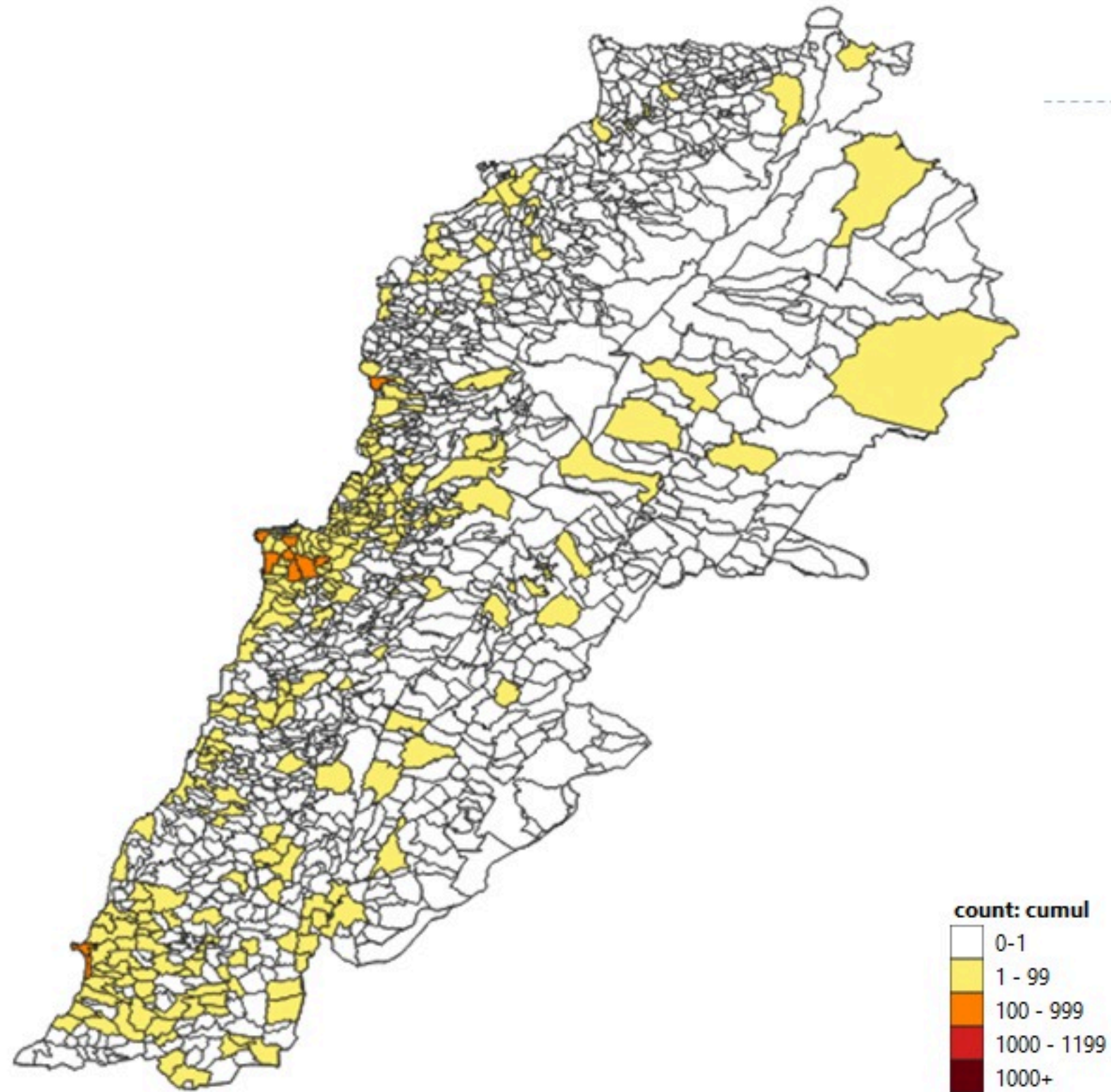


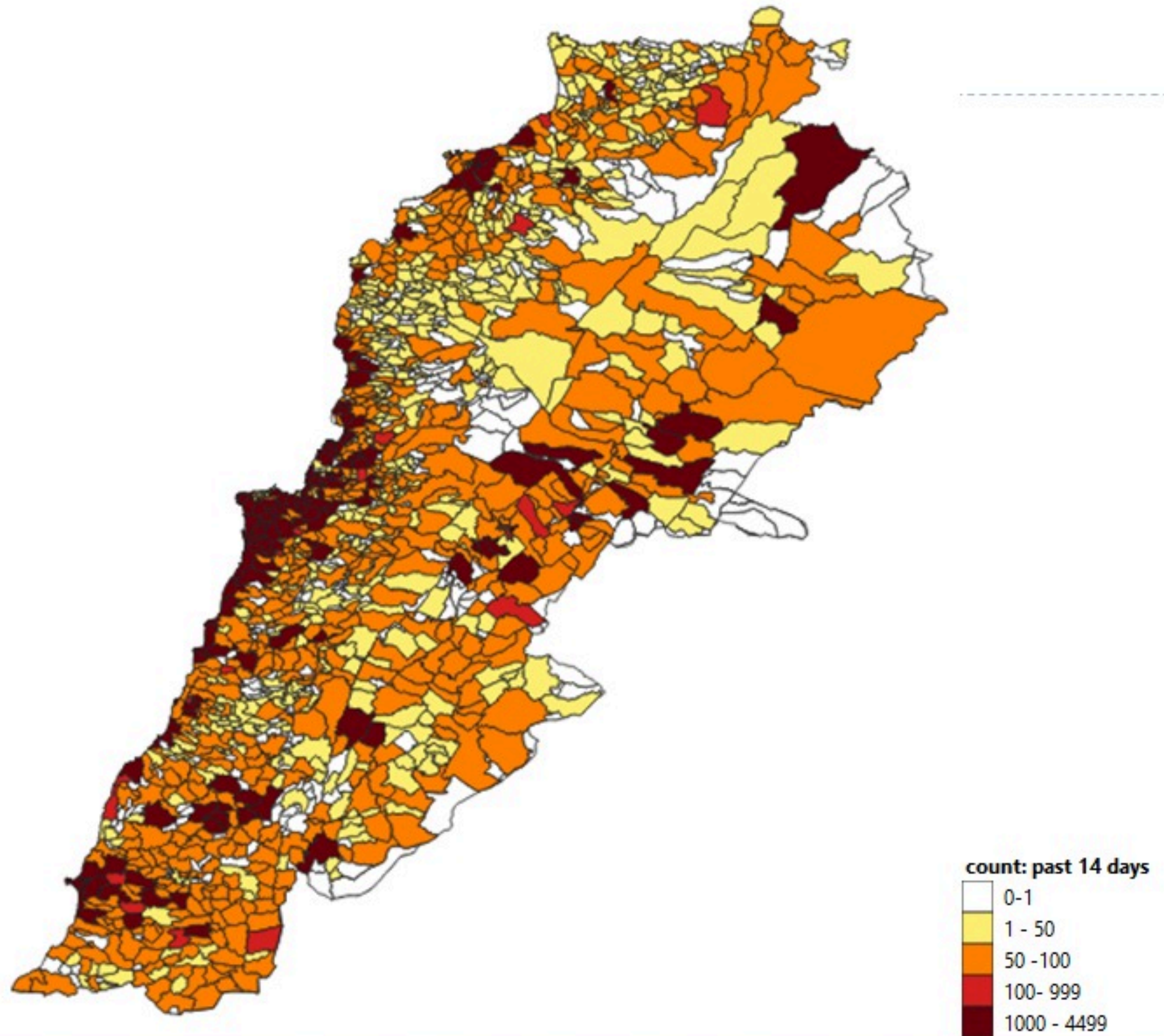
نسب الوفيات التراكمية لكل مئة الف نسمة
Cumulative mortality rate /100000



نسب الوفيات لايام 14 الماضية لكل مئة الف نسمة
14-day mortality rate /100000







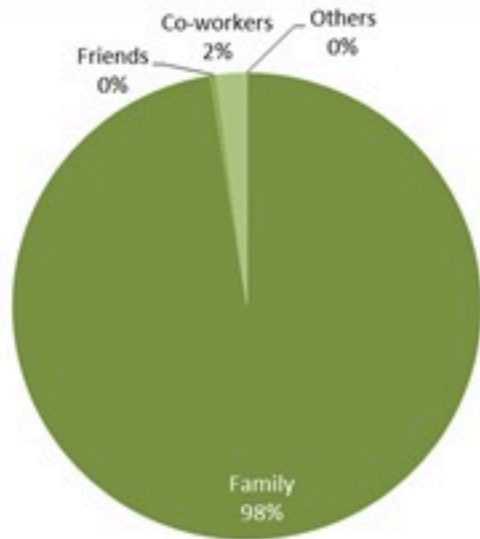


Newly reported and cumulative COVID-19 confirmed cases and deaths, by Mohafaza, as 08 April 2022

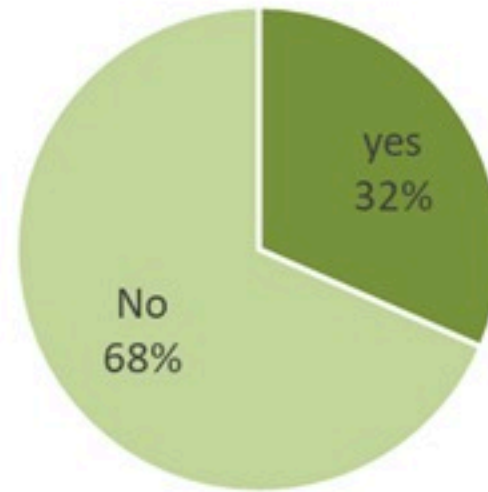
Mohafaza	Cases			Deaths		
	New cases in last 7 days	Change in new cases in last 7 days	Cumulative cases	New deaths in last 7 days	Change in new deaths in last 7 days	Cumulative deaths
Beirut	302	-8%	120673	3	0%	1054
Mount Lebanon	794	-24%	475707	14	-18%	3911
North	53	-40%	90027	1	-50%	1511
Akkar	9	-55%	24113	0	-100%	514
Beqaa	22	-50%	56463	1	-50%	914
Baalbeck Hermel	10	-63%	47063	1	0%	786
South	250	-23%	121389	4	0%	1061
Nabatieh	171	-31%	78676	3	-40%	582
Lebanon	1805	-22%	1094314	27	-21%	10333



توزيع المخالطين حسب المحيط،
ليوم امس
Distribution of contacts by profile,
past day



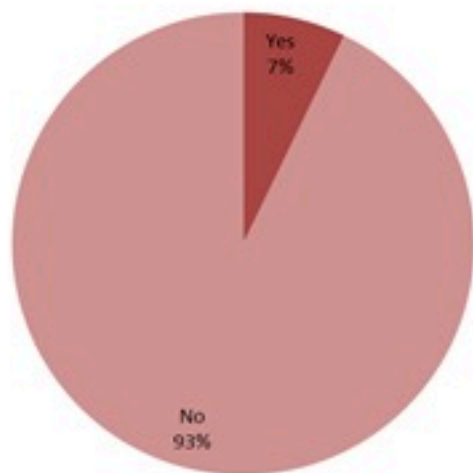
توزيع المخالطين حسب العوارض،
ليوم امس
Distribution of contacts by clinical
presentation, past day



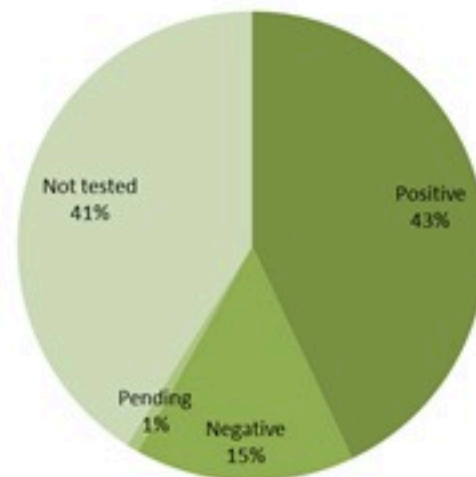
إحصاءات المخالطين الجدد ليوم امس
Number of COVID-19 contacts,
past day

1484	عدد الحالات والمخالطين التي تم الاتصال بها Number of cases & contacts called
1320	عدد الحالات والمخالطين التي تم الاتصال بها وتقصيها Number of cases & contacts called & investigated
472	عدد المخالطين الجدد Number of new contacts

توزيع المخالطين حسب الوضع وجود عدوى سابقة
ليوم امس
Contact distribution by prior infection
(past 3 months), past day



توزيع المخالطين حسب القحوصات المخبرية الحديثة
ليوم امس
Contacts distribution by recent testing
status, past day



توزيع المخالطين حسب الوضع التلقيحي
ليوم امس
Contacts distribution by vaccination
status, past day

