



ترصد عدوى الكوفيد 19 في لبنان

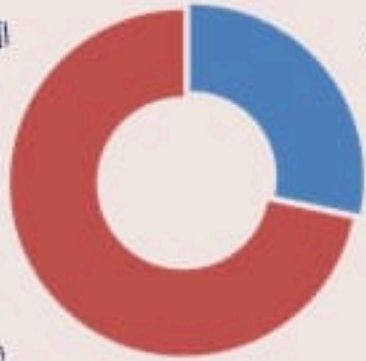
07 تموز 2021

نحو مناعة المجتمع

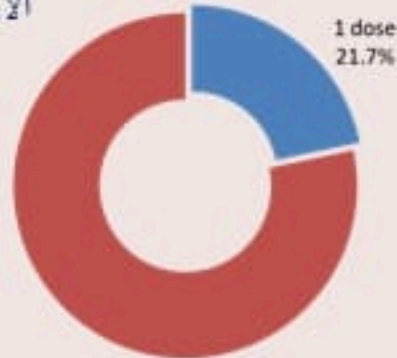
التلقيح ضد الكوفيد 19 (المصدر: قاعدة بيانات Impact)

التلقيح	ليوم امس	التراكمي	التغطية (عنى عدد السكان)
المسجلين	20636	1934857	28.3%
الجرعة الاولى	14579	1035319	21.7%
الجرعة الثانية	14044	537538	11.3%

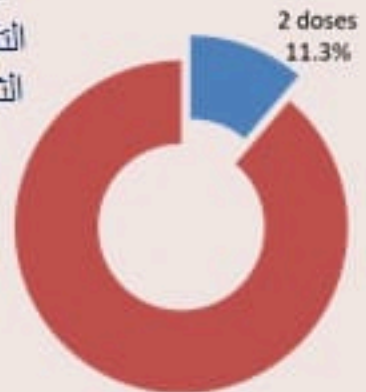
نسبة تغطية التسجيل (كافة الاعمار)



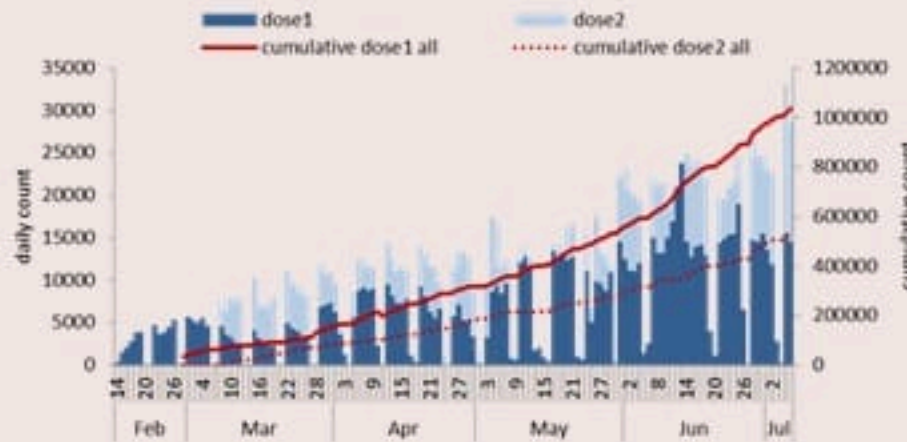
نسبة التغطية التلقيحية للجرعة الاولى (من عمر 18 سنة)



نسبة التغطية التلقيحية للجرعة الثانية (من عمر 18 سنة)



العدد اليومي والتراكمي للملقحين



ما تنسى تسجل لنيل اللقاح!

COVAX.MOPH.GOV.LB

مستوى (1) من التفشي المجتمعي

الحالات	ليوم امس	التراكمي
عدد الحالات الميعة	401	546366
عدد الحالات المحلية	352	540228
عدد الحالات الوافدة	49	6138
عدد حالات الوفاة	2	7867
عدد حالات القطاع الصحي	0	2712
عدد الحالات المكرره	18	-
عدد حالات الشفاء	-	533761
الخطوط الساخنة		
اتصالات (1)	1049	243834
اتصالات	2039	264682
الفحوصات والاستشفاء	ليوم امس	
عدد الفحوصات	20140	
حالة استشفاء	101	
حالة في العناية المركزه	46	
حالة مع تنفس اصطناعي	11	
المؤشرات الوبائية	خلال 14 يوم الأخيره	
عدد الحالات النشطة	2501	
نسبة الحدوث المحليه لكل 100000	47	
نسبة الوفيات لكل 10000	1	
نسبة الفحوصات المحليه لكل 100000	2100	
إيجابية فحص PCR لكل مئة فحص	1.9%	

Covid-19 surveillance in Lebanon

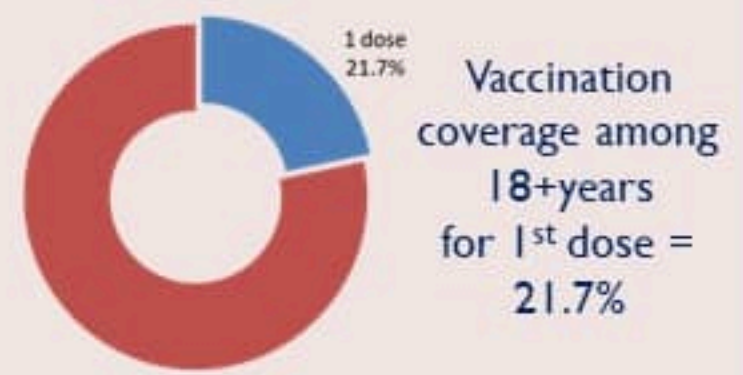
07 July 2021

1787
for
Covid

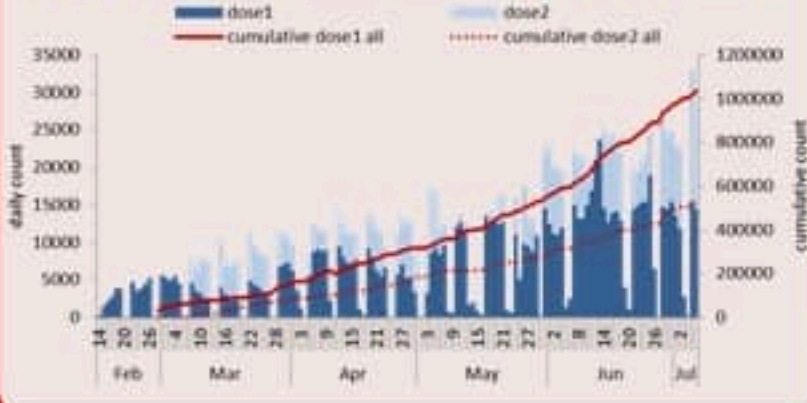
1214
for
Vaccine

COVID-19 Vaccination (source: Impact database)

	Past day	Cumulative	Coverage (over population)
Registered	20636	1934857	28.3%
1 st dose	14579	1035319	21.7%
2 nd dose	14044	537538	11.3%



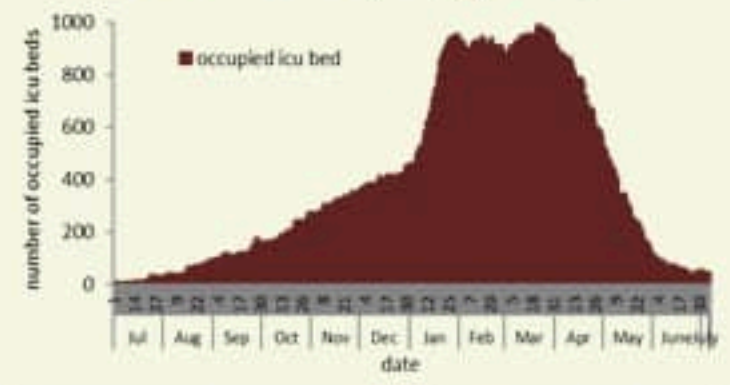
Daily & cumulative number by 1st/2nd dose



Testing	Past day
All tests	20140
Local PCR tests	10102
Airport PCR tests	9322
Border PCR tests	360
Antigen tests	356
Positive by PCR	395
Positive by Antigen test	6

Indicators	Past 14 days
Local testing rate / 100000	2100
Local positivity PCR test	1.9%

ICU bed occupancy per day



Hospital admission	Past day
Occupied hospital beds	101
Occupied ICU beds	46
Mechanical ventilation	11

Cases	Past Day	Cumulative
Confirmed cases	401	546366
Confirmed local cases	352	540228
Confirmed imported	49	6138
Deaths	2	7867
Cases in healthcare	0	2712
Duplicate cases	18	-
Remission	-	533761

Indicators	Past 14 days
Active cases	2501
Local incidence rate	47
Mortality rate /100000	1

Deaths and mortality rate per day



Call centers	Past day	Cumulative
Answered 1787 (1)	1049	243834
Answered 1214	2039	264682

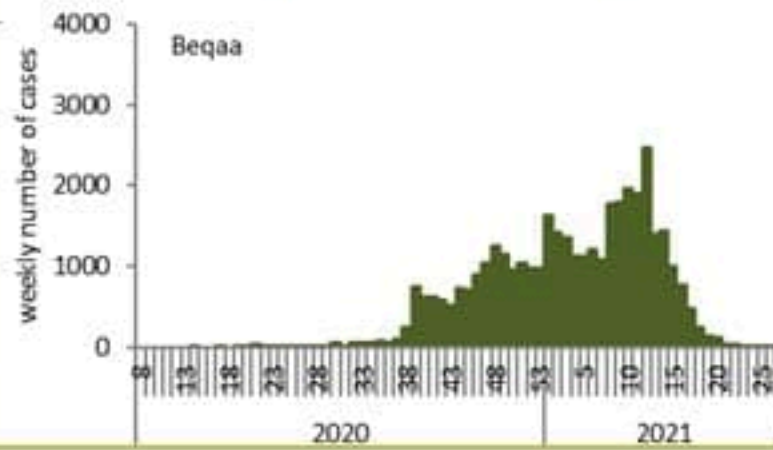


Caza	نسبة الوفيات / Mortality rate		نسبة الحدوث / Incidence rate		يوم امس / Past day				التراكمي / Cumulative						القضاء	
	للايام 14 الآخيره / Past 14 days	التراكمي / Cumulative	للايام 14 الآخيره / Past 14 days	التراكمي / Cumulative	غير الوافده / Local	الوافده / Travel	الوفيات / Deaths	الحالات / Cases	الشفاء الزمني remission	الشفاء المخبري / Lab- remission	غير الوافده Local /	الوافده Travel	الوفيات / Deaths	الحالات / Cases		
	/100000	/100000	/100000	/100000												
Beirut	1	154	101	9762	84	3	1	87	45,928	45,766	162	46,559	898	751	47,457	بيروت
Baabda	1	148	73	11761	76	3	1	79	75,593	75,514	79	76,863	529	973	77,392	بعبدا
Metn	0	133	55	9340	63	1	0	64	57,953	57,819	134	58,992	370	848	59,362	المتن
Chouf	0	146	21	10548	5	0	0	5	21,684	21,660	24	21,987	131	306	22,118	الشوف
Aleyh	2	206	67	17696	17	2	0	19	30,514	30,492	22	30,828	288	362	31,116	عاليه
Kesrwan	0	185	70	11442	32	4	0	36	23,979	23,908	71	24,444	164	398	24,608	كسروان
Jbeil	0	130	57	11212	10	0	0	10	11,998	11,950	48	12,241	55	143	12,296	جبيل
Tripoli	1	167	16	6076	2	0	0	2	20,003	19,983	20	20,445	213	568	20,658	طرابلس
Koura	0	143	32	9539	5	0	0	5	6,968	6,957	11	7,073	59	107	7,132	الكوره
Zghorta	0	183	17	12133	3	0	0	3	9,112	9,058	54	9,227	54	140	9,281	زعرتا
Batroun	0	131	40	8514	3	0	0	3	4,537	4,523	14	4,668	17	72	4,685	البترون
Akkar	0	118	3	4953	0	0	0	0	15,131	15,078	53	15,455	71	371	15,526	عكار
Becharreh	0	119	4	5693	0	0	0	0	1,451	1,394	57	1,483	2	31	1,485	بشري
Minieh Danieh	0	82	3	3250	0	0	0	0	6,776	6,760	16	6,925	51	176	6,976	المية الصبية
Zahleh	1	271	7	12610	2	0	0	2	27,053	27,025	28	27,532	156	595	27,688	زحلة
West Bekaa	0	171	11	8482	2	1	0	3	8,307	8,304	3	8,454	53	172	8,507	البقاع الغربي
Baalbeck	0	189	7	10032	5	3	0	8	28,002	27,990	12	28,482	119	538	28,601	بعلبك
Hermel	0	153	5	5213	0	0	0	0	3,294	3,294		3,381	17	100	3,398	الهرمل
Rashaya	0	161	15	8261	0	0	0	0	3,264	3,263	1	3,326	14	65	3,340	راشيا
Saida	2	122	20	8591	3	0	0	3	27,402	27,388	14	27,756	261	398	28,017	صيدا
Sour	1	96	57	8330	23	3	0	26	27,904	27,885	19	28,266	375	331	28,641	صور
Jezine	3	106	19	9300	0	0	0	0	2,926	2,922	4	2,964	9	34	2,973	جزين
Nabatieh	0	124	57	14777	9	0	0	9	20,528	20,520	8	20,733	164	176	20,897	النبطية
Bint Jbeil	0	131	15	10128	0	0	0	0	7,936	7,932	4	8,035	99	105	8,134	بنت جبيل
Marjeoun	0	97	22	7454	2	0	0	2	4,583	4,580	3	4,642	33	61	4,675	مرجعيون
Hasbaya	0	155	3	8355	0	0	0	0	2,438	2,438		2,416	70	46	2,486	حاصبيا
Unspecified					6	29	0	35	38,497	38,495	2	37,051	1,866	0	38,917	غير التحق
Lebanon	1	148	47	10275	352	49	2	401	533761	532898	863	540228	6138	7867	546366	لبنان

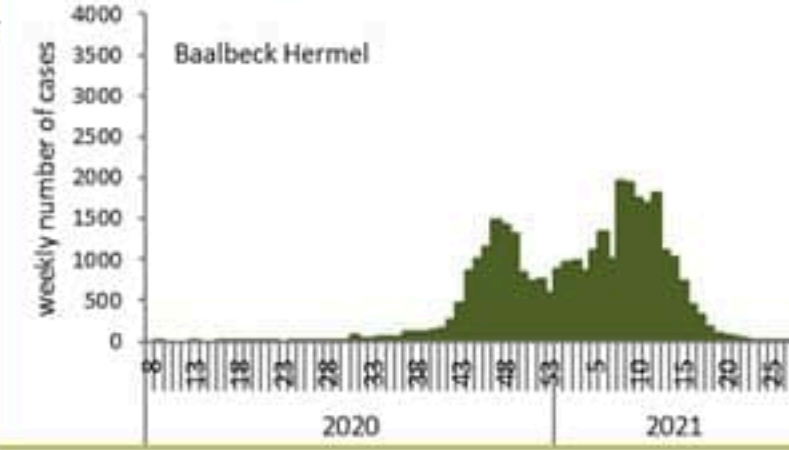
توزيع الحالات حسب الاسبوع في محافظة بيروت



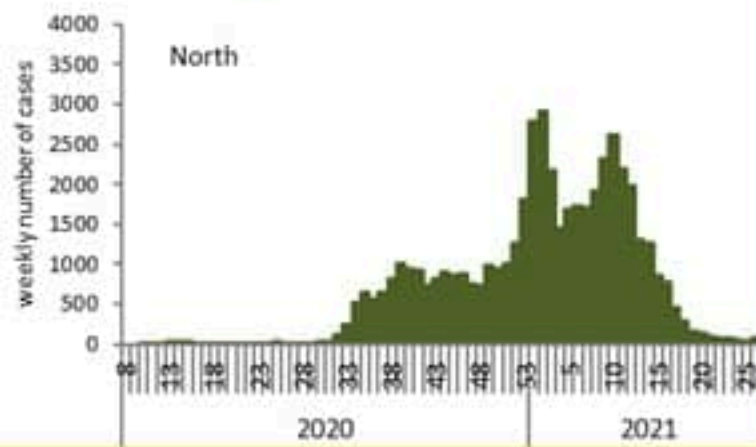
توزيع الحالات حسب الاسبوع في محافظة البقاع



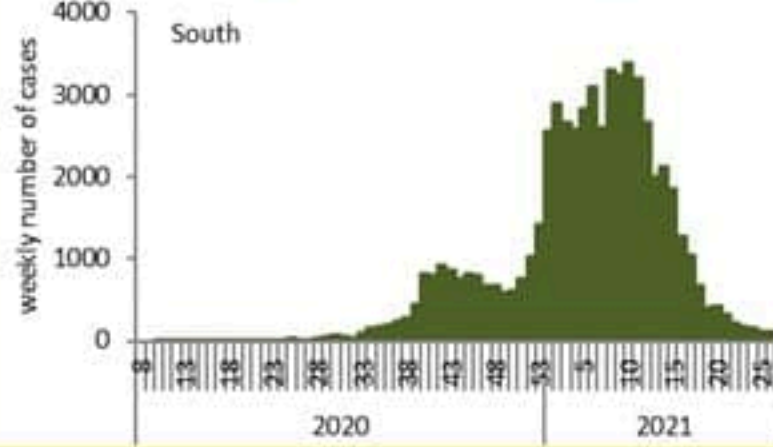
توزيع الحالات حسب الاسبوع في محافظة بعلبك الهرمل



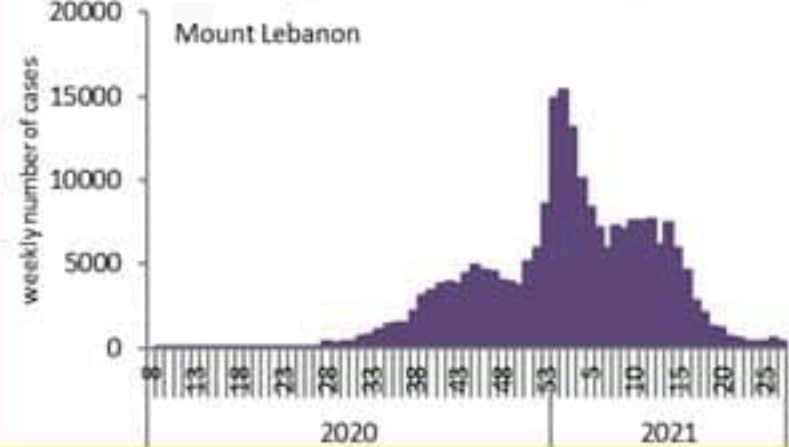
توزيع الحالات حسب الاسبوع في محافظة الشمال



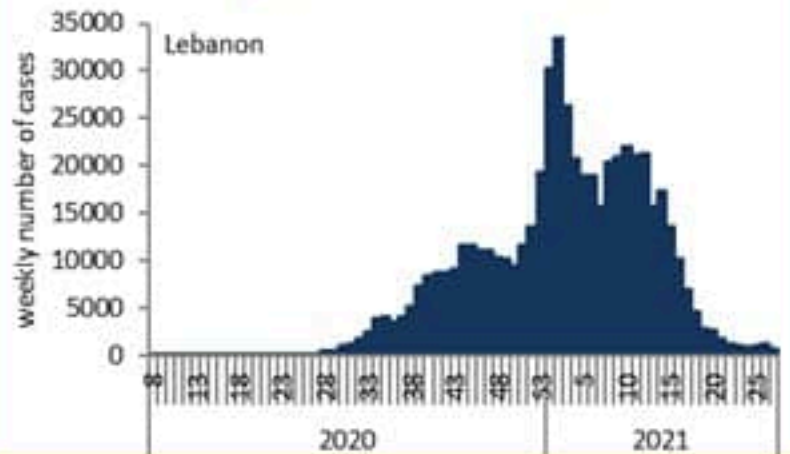
توزيع الحالات حسب الاسبوع في محافظة الجنوب



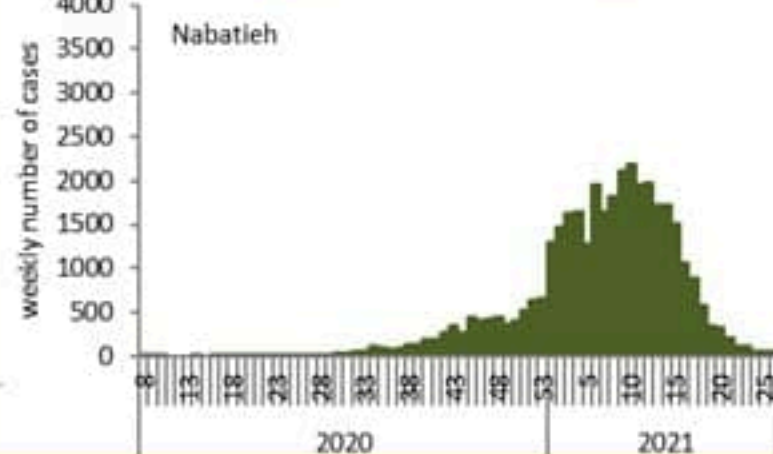
توزيع الحالات حسب الاسبوع في محافظة جبل لبنان



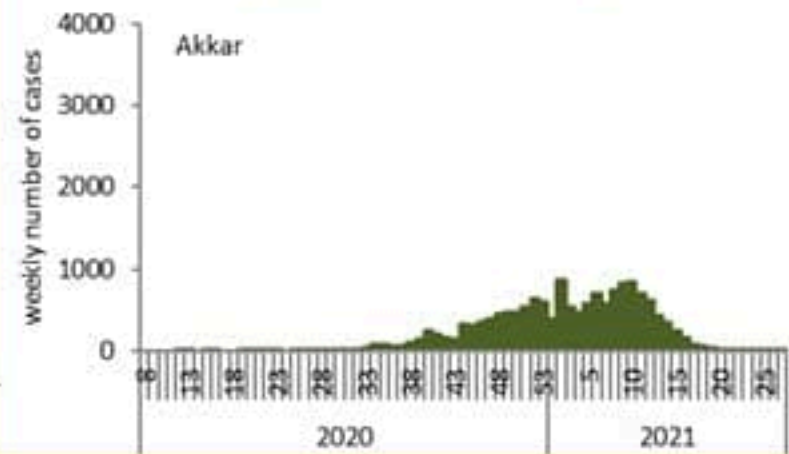
توزيع الحالات حسب الاسبوع في لبنان



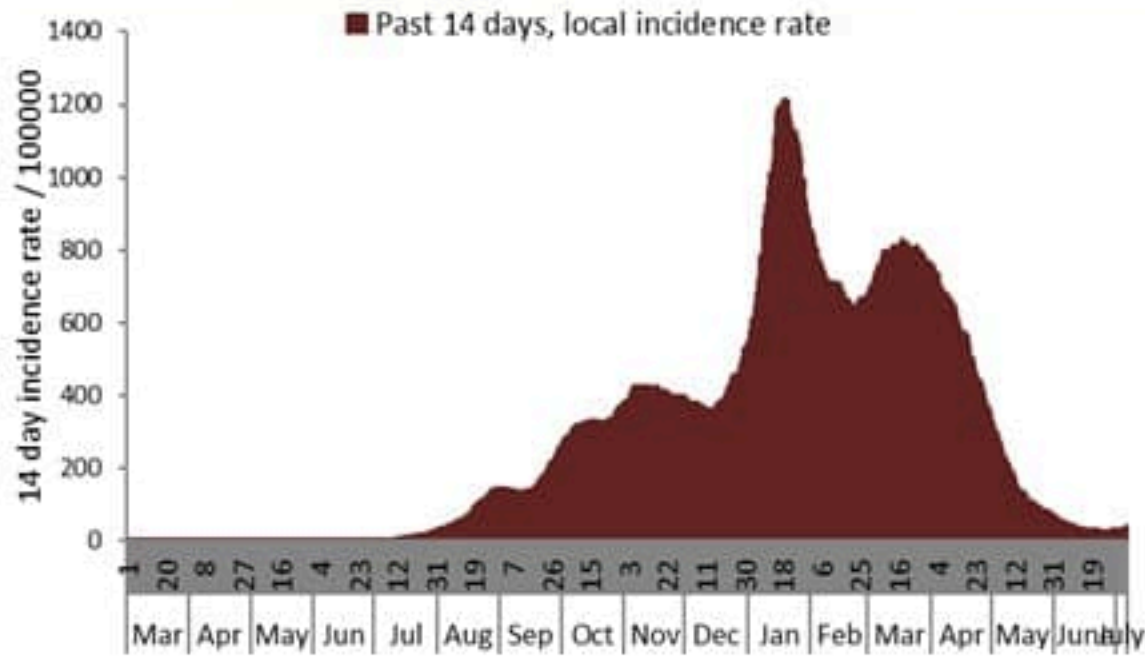
توزيع الحالات حسب الاسبوع في محافظة النبطية



توزيع الحالات حسب الاسبوع في محافظة عكار



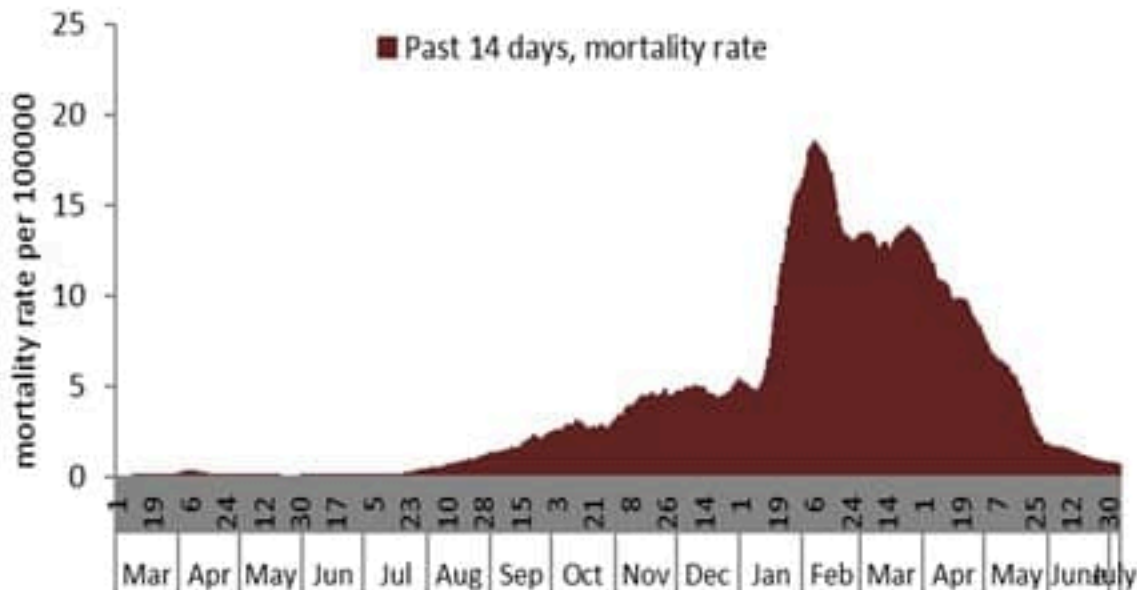
نسبة الحالات الجديدة لكل مئة الف نسمة خلال 14 يوم السابقة
Incidence rate for the 14 days (/100000)



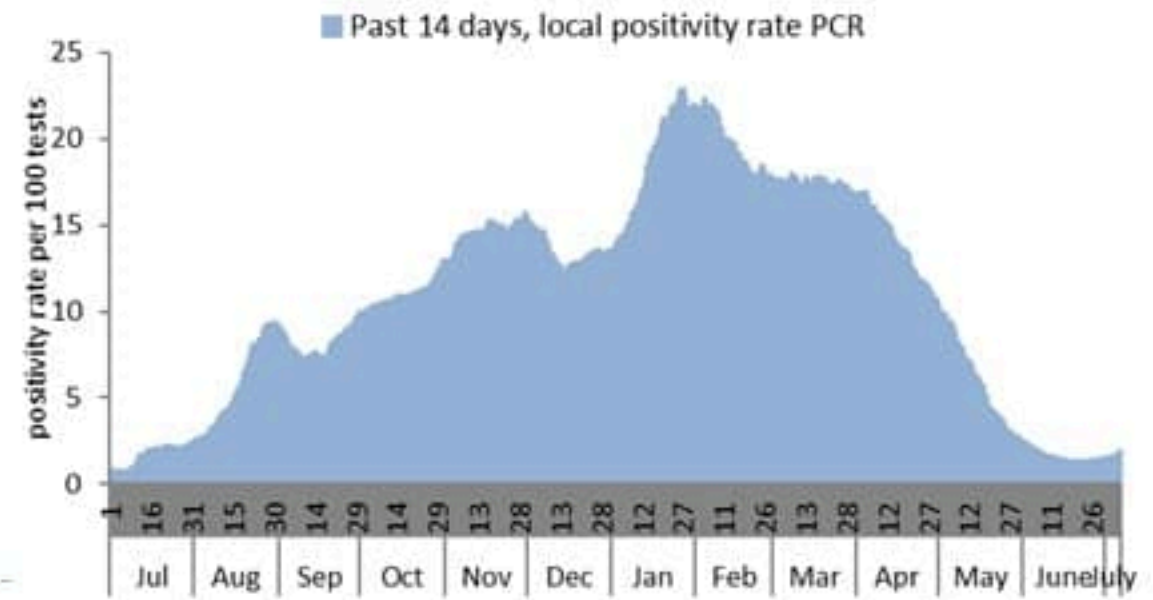
نسبة الفحوصات المحلية لكل مئة الف نسمة خلال 14 يوم السابقة
Testing rate for the past 14 days (/100000)



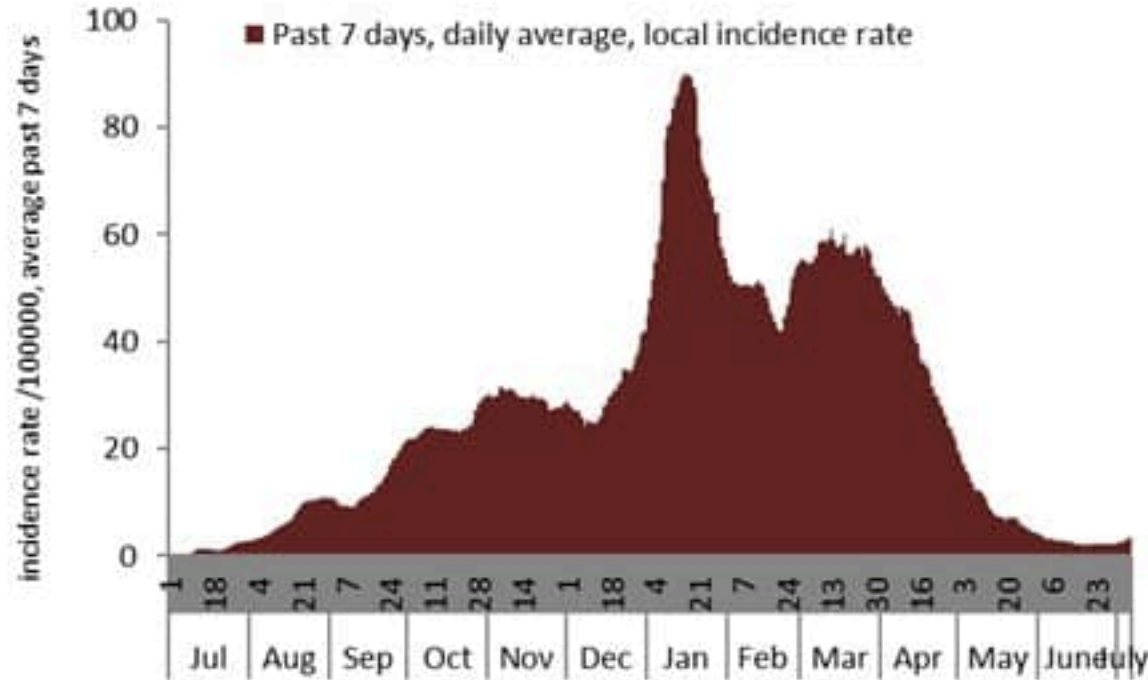
نسبة الوفيات لكل مئة الف نسمة خلال 14 يوم السابقة
Mortality rate for the past 14 days (/100000)



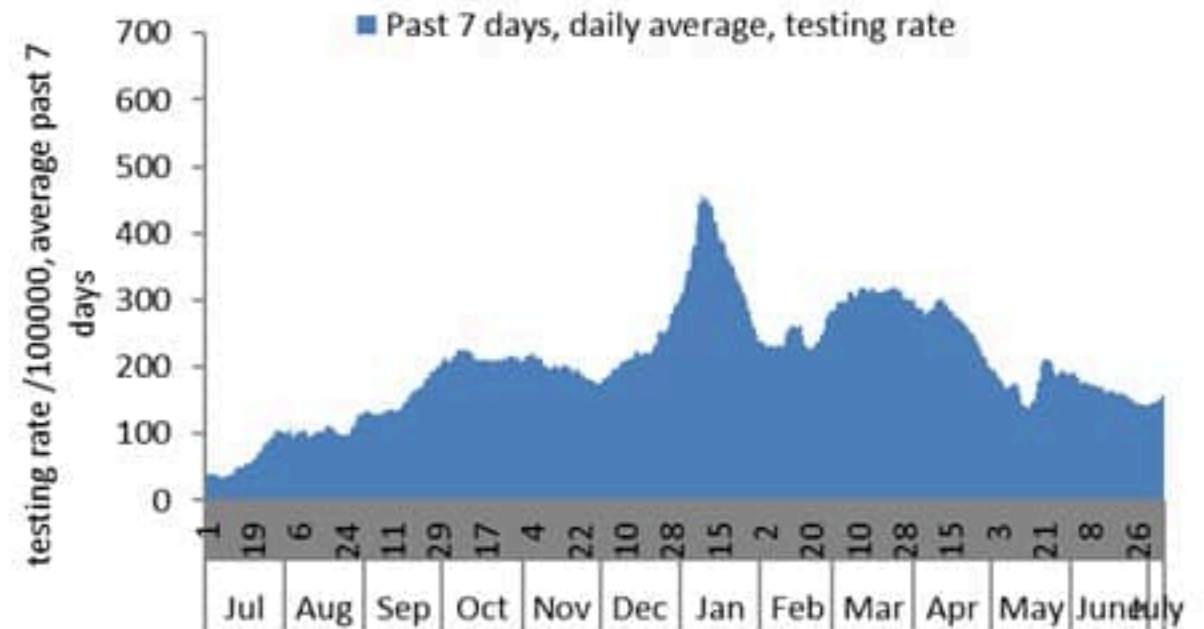
النسبة المئوية للفحوصات المحلية الإيجابية خلال 14 يوم السابقة
Positivity rate for the past 14 days (%)



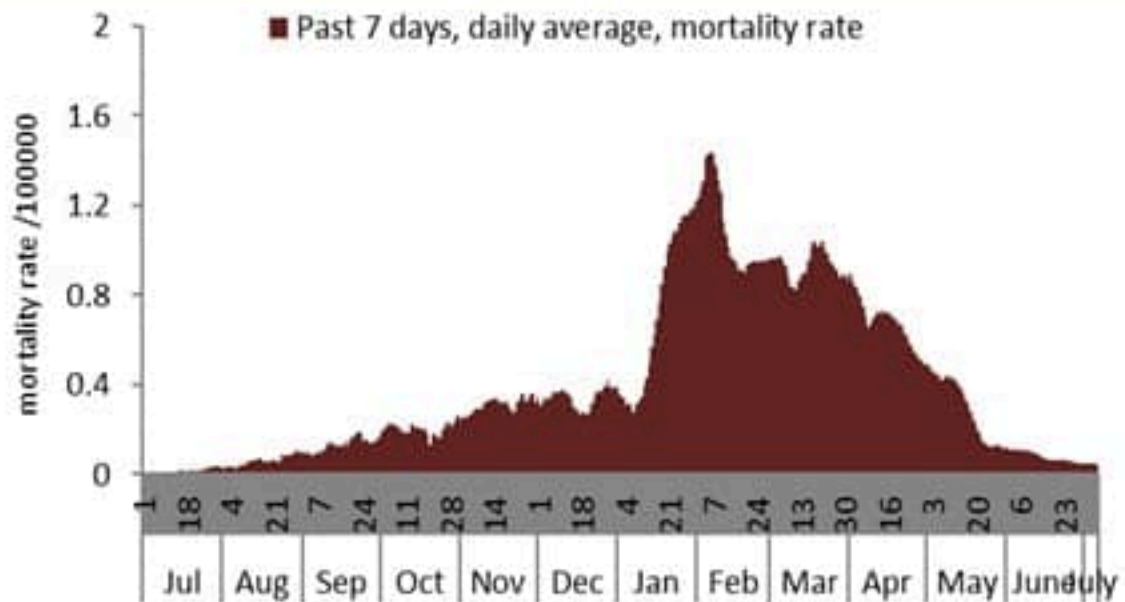
نسبة الحالات الجديدة لكل مئة ألف نسمة
Incidence rate s (/100000)



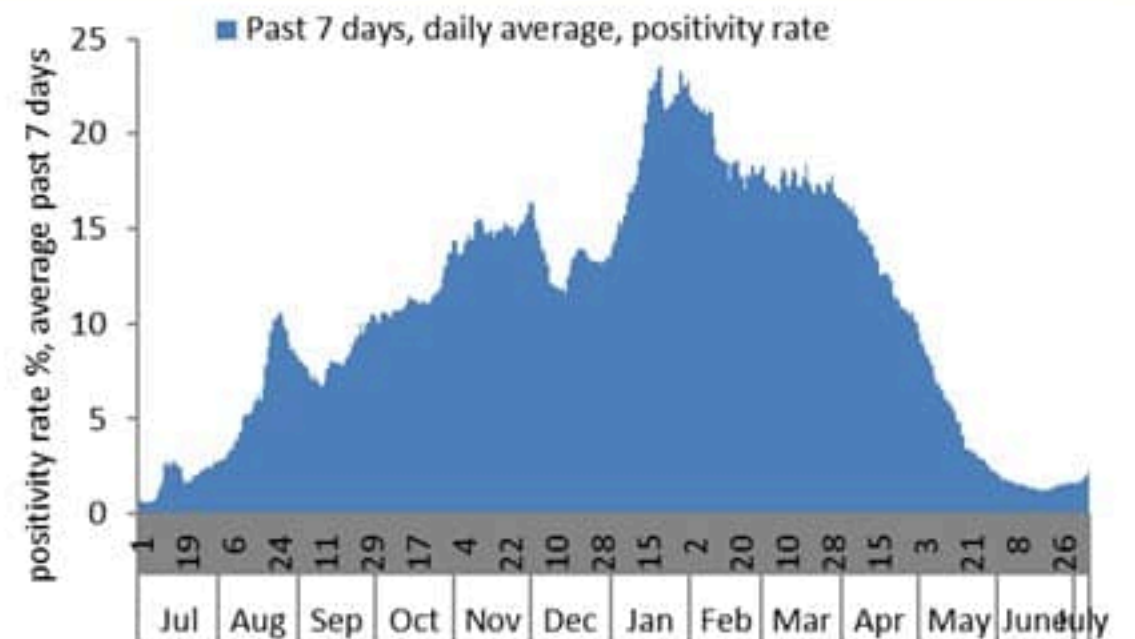
نسبة الفحوصات المحلية لكل مئة ألف نسمة
Testing rate (/100000)



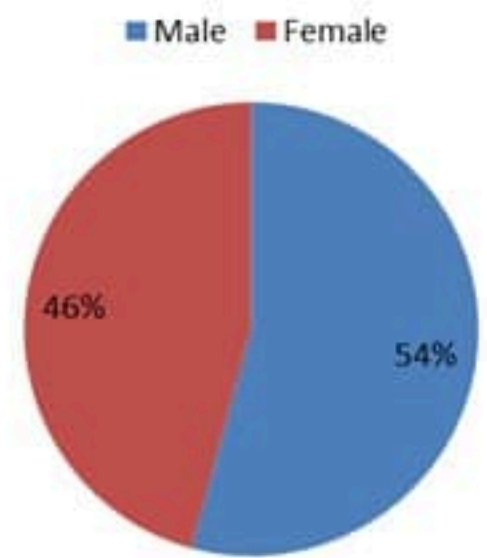
نسبة الوفيات لكل مئة ألف نسمة
Mortality rate (/100000)



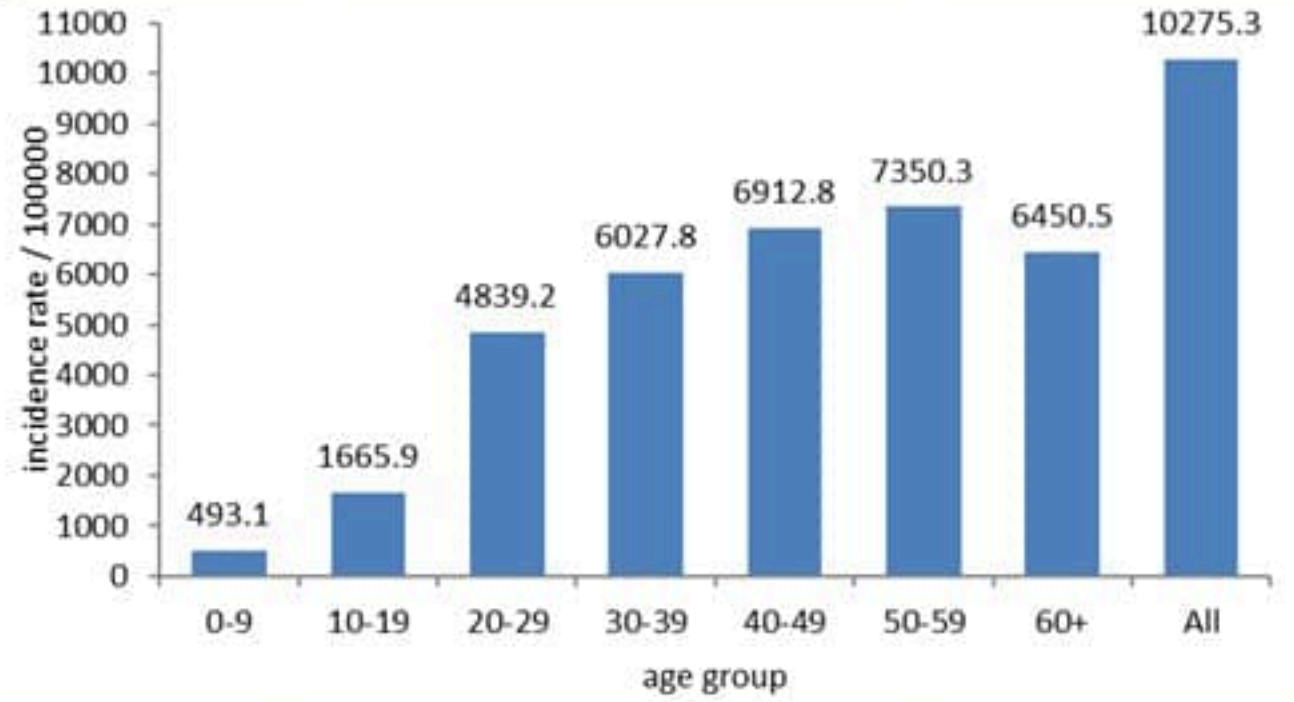
النسبة المئوية للفحوصات المحلية الإيجابية
Positivity rate (%)



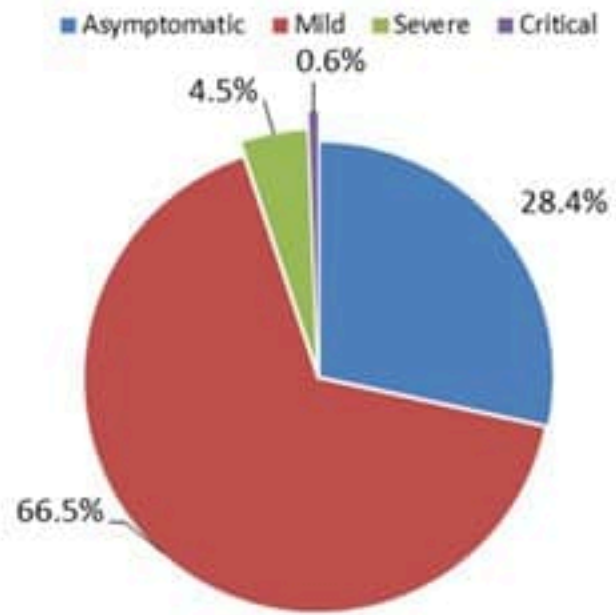
توزيع الحالات حسب الجنس
Case distribution by gender (%)



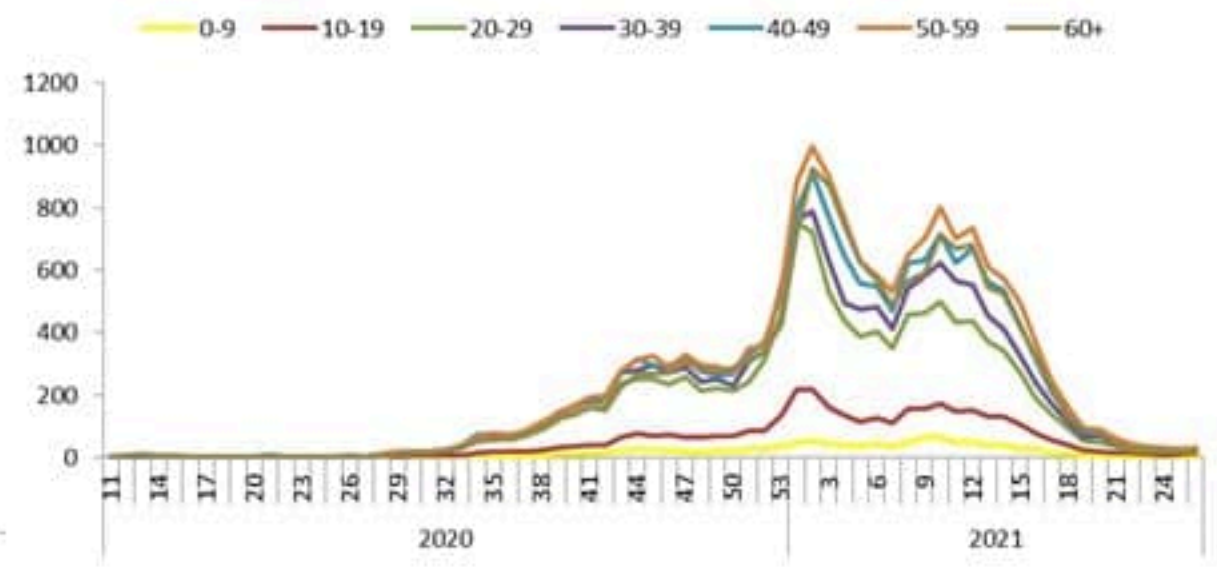
نسب الحدوث التراكمية حسب الفئة العمرية (لكل مئة ألف نسمة)
Age-specific cumulative incidence rate (/100000) 2



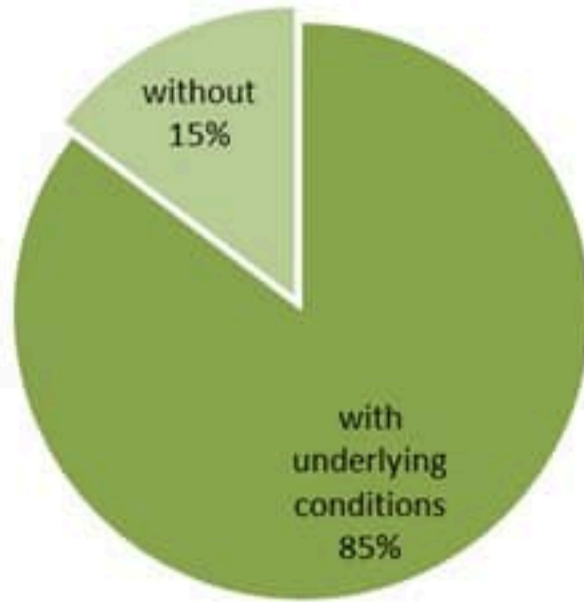
توزيع الحالات حسب المرض (%)
Case distribution by severity (%)



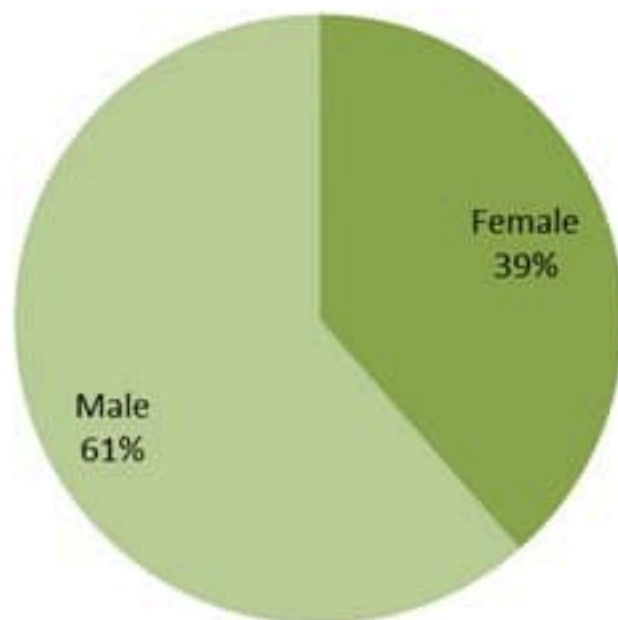
نسبة الحدوث حسب العمر والاسبوع (لكل مئة ألف نسمة)
Age specific incidence rate by age group and week (/100000)



توزيع الوفيات حسب وجود امراض مزمنة او ظروف صحية (%)
Deaths by presence of underlying conditions (%)



توزيع الوفيات حسب الجنس (%)
Deaths by sex (%)



جدول خصائص الوفيات
Distribution of deaths by age group

وجود امراض مزمنة او وضع صحي خاص Underlying conditions	نسبة الامتة % Case fatality %	عدد حالات الوفاء Number of deaths	الفئة العمرية Age group
8	0.08	9	0-9
15	0.04	16	10-19
30	0.04	42	20-29
92	0.13	133	30-39
230	0.45	350	40-49
648	1.24	821	50-59
1362	3.90	1621	60-69
2004	9.44	2268	70-79
2320	18.20	2607	80+
6709	1.44	7867	Total المجموع

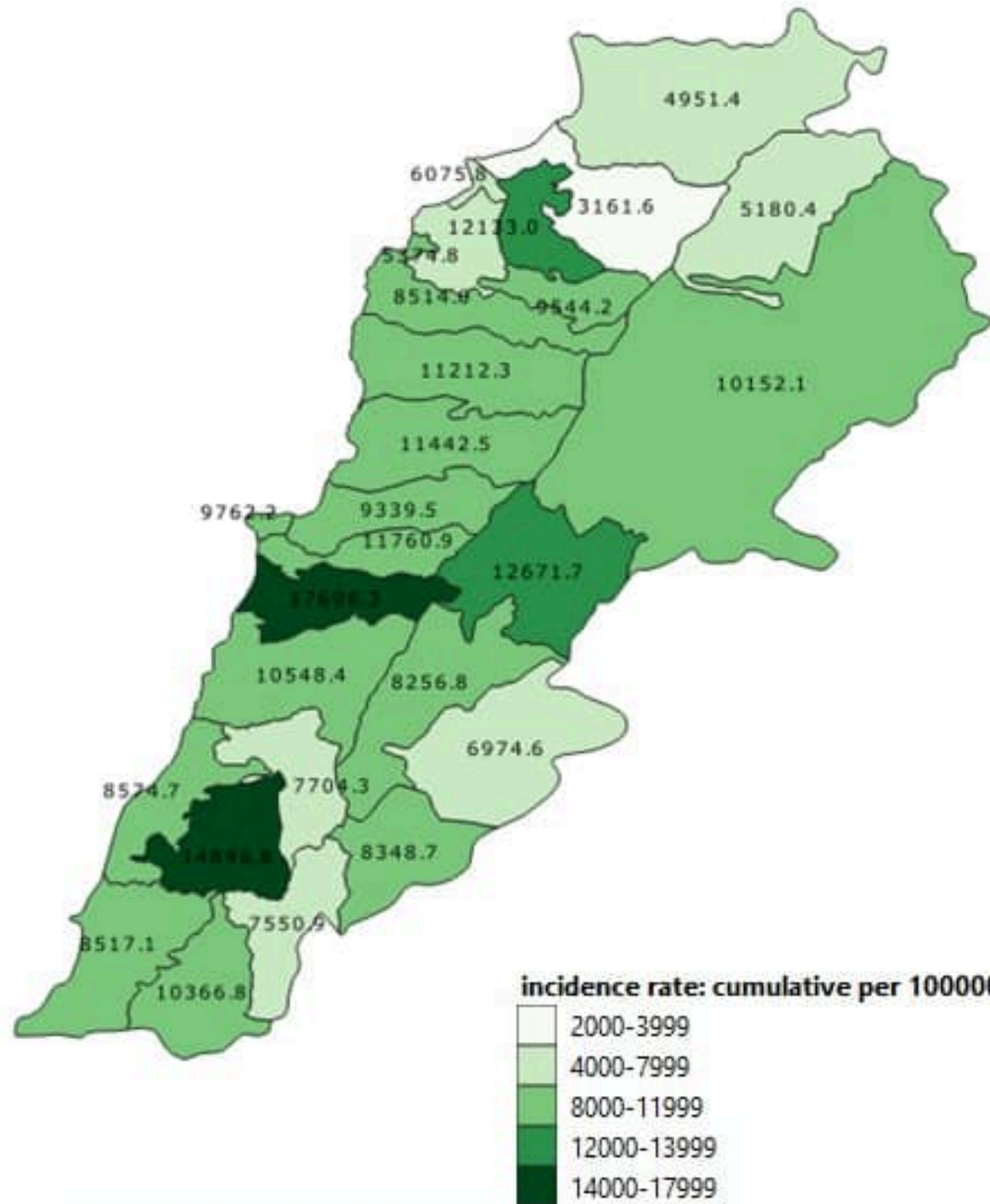
جدول حالات الوفاء المسجلة خلال 24 ساعة المنصرمة والمتتبعة
Line list of confirmed covid-19 deaths for the past 24 hours

#	المستشفى	السكن (القضاء)	الجنس	العمر (سنة)	وجود امراض مزمنة
1	الرسول الأعظم	بعبدا	ذكر	45	نعم
2	رزق	بيروت	ذكر	75	نعم

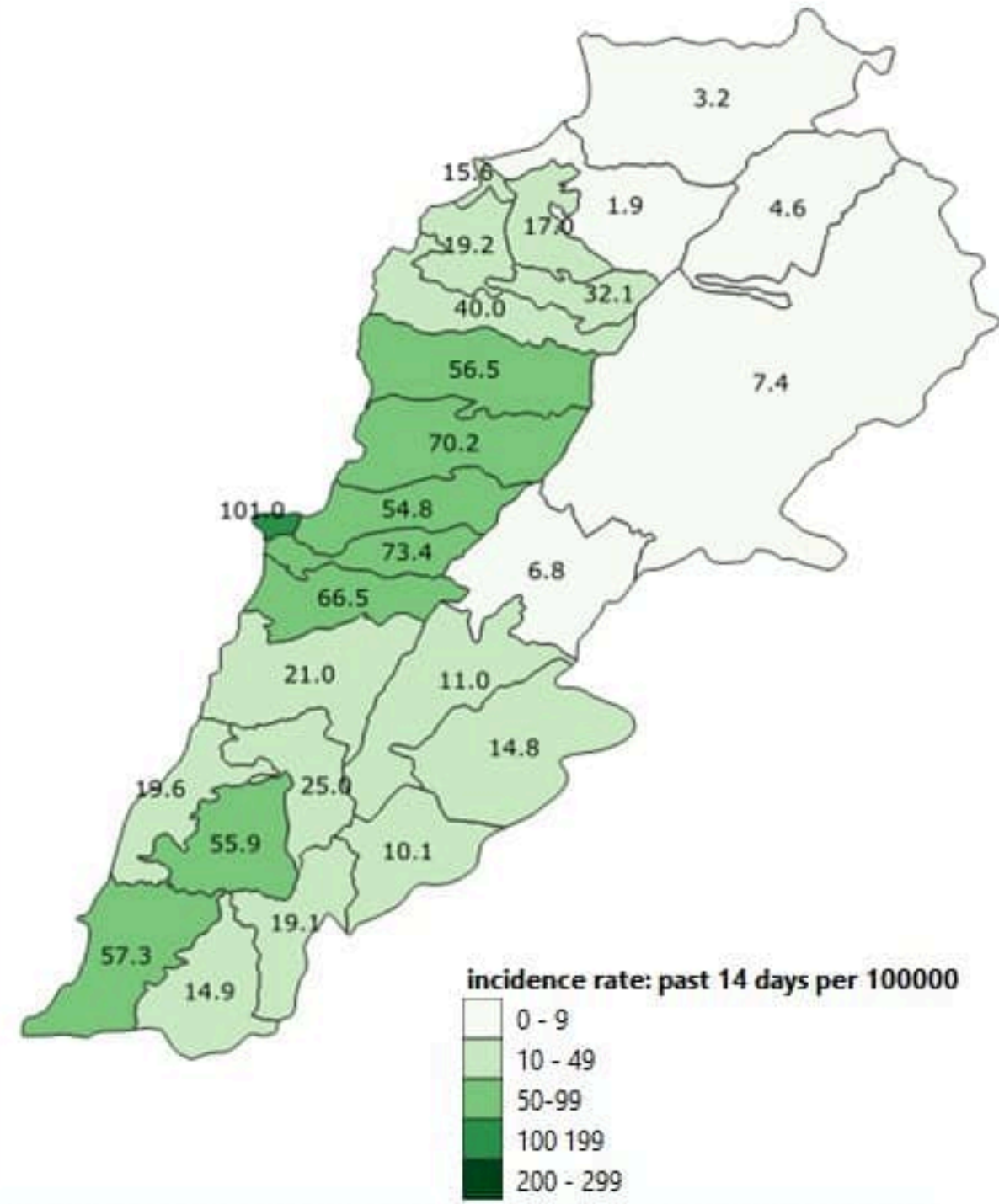
بيروت	عازيا	1	شحيب	1	بجه	1	عباسية (صور)	5
راس بيروت	القلعة (بعدا)	2	داريا (الشوف)	1	طرابلس	2	مالكية الساحل	1
الروشه	الخريبة (بعدا)	6	برجا	1	الظلمون	1	برج رخال	1
الحمرا (بيروت)	فيد التحق	16	عاليه	4	الكوره	1	فيد التحق	1
عين الثنية (بيروت)	المتن	2	شويقات العمروسيه	2	أميون	2	النبطية	1
المصيطبة	برج حمود	2	حي السلم	1	بترومين	2	نبطية التحتا	2
مار الياس	سن القيل	2	خلده	1	راس مسقا	1	كتر رمان	1
تلّة الخياط	جديه المتن	3	عرمون (عاليه)	1	ضهر العين	1	شوكين	1
الظريف	البوشرية	3	بشامون	1	برسا	4	دير الزهراني	3
المزرعة (بيروت)	الروضة (بوشرية)	7	عين عتوب	4	زعرتا	1	كصيبة (النبطية)	1
برج أبو حيدر	السيثيه	4	بدانون	1	زعرتا	1	فيد التحق	1
البسطا الفوقا	الذكوانة	1	عاليه	2	البيترون	3	مرجعيون	2
راس النبع (بيروت)	أطليلياس	1	فيد التحق	5	البيترون	4	ميس الجبل	2
البسطا التحتا	الزلقا	1	كسروان	3	شكا	1		1
الرميل	بيكوت	1	جوييه صريا	2	رحلة	4	كضياء فيد التحق	35
الأشرفية (بيروت)	الضبية	4	ذوق مكابيل	4	رحلة مار الياس	1		1
العدلية	المتصورية (المتن)	3	جوييه عدير	2	حزرتا	2		1
فيد التحق	انفادر	29	ذوق مصبح	1	البقاع الغربي	2		2
بعدا	عين سعاده	3	أوتيس (كسروان)	3	صغين	2		1
الشيح	بقايا	1	جوييه حاره صخر	1	مرج (ب-غ)	3		1
الجناح	بصاليه	12	جوييه ساحل طما	4	روضة (إسطليل)	3		1
الاوراضي	نايه	2	طبرجا	1	بعلبك	2		2
بير حسن	المطيلب	1	أما والنقه	3	بعلبك	2		2
الخبيري	الرايه	1	البوار	4	نورس	1		2
عين الرمانه (الشيح)	بيت الككو	2	صجلتون	1	يونين	1		2
فرن الشياك	قرية شهبان	4	البلونة	2	فيد التحق	2		2
حاره حريك	اليسار	10	السهيلة (كسروان)	1	صيدا	1		1
الليلكي	الربوه	1	جعبتا	2	قناريت	3		1
برج البراجنة	زكريت	8	عزير	2	فيد التحق	1		2
تحويطه الغدير	المياسه	1	شندجير	1	صور	1		1
بعدا	حمانيا	7	عذراس	4	صور	1		9
الحازمية (بعدا)	شاوية القبطيره	4	القلبيعات (كسروان)	1	برج الشمالي	1		1
مار تقلا (بعدا)	عين التفاحة	1	عشقوت	1	باتولييه	2		1
البرزه	قرية الحمرا	1	حراجل	1	دير قانون العين	1		1
الحدث	الخشاره	12	جيبيل	1	صهيت	1		1
الجمهور (اللوزة)	شوبا (المتن)	1	جيبيل	1	وادي جيلو	5		2
كتر شيما	فيد التحق	1	عمشيت	2	دير عامص	2		1
ضهور العبادية	الشوف	1	حالات	1	باريش	1		1
القصيية (بعدا)	الدامور	1	المنصف	1	معركة	1		1



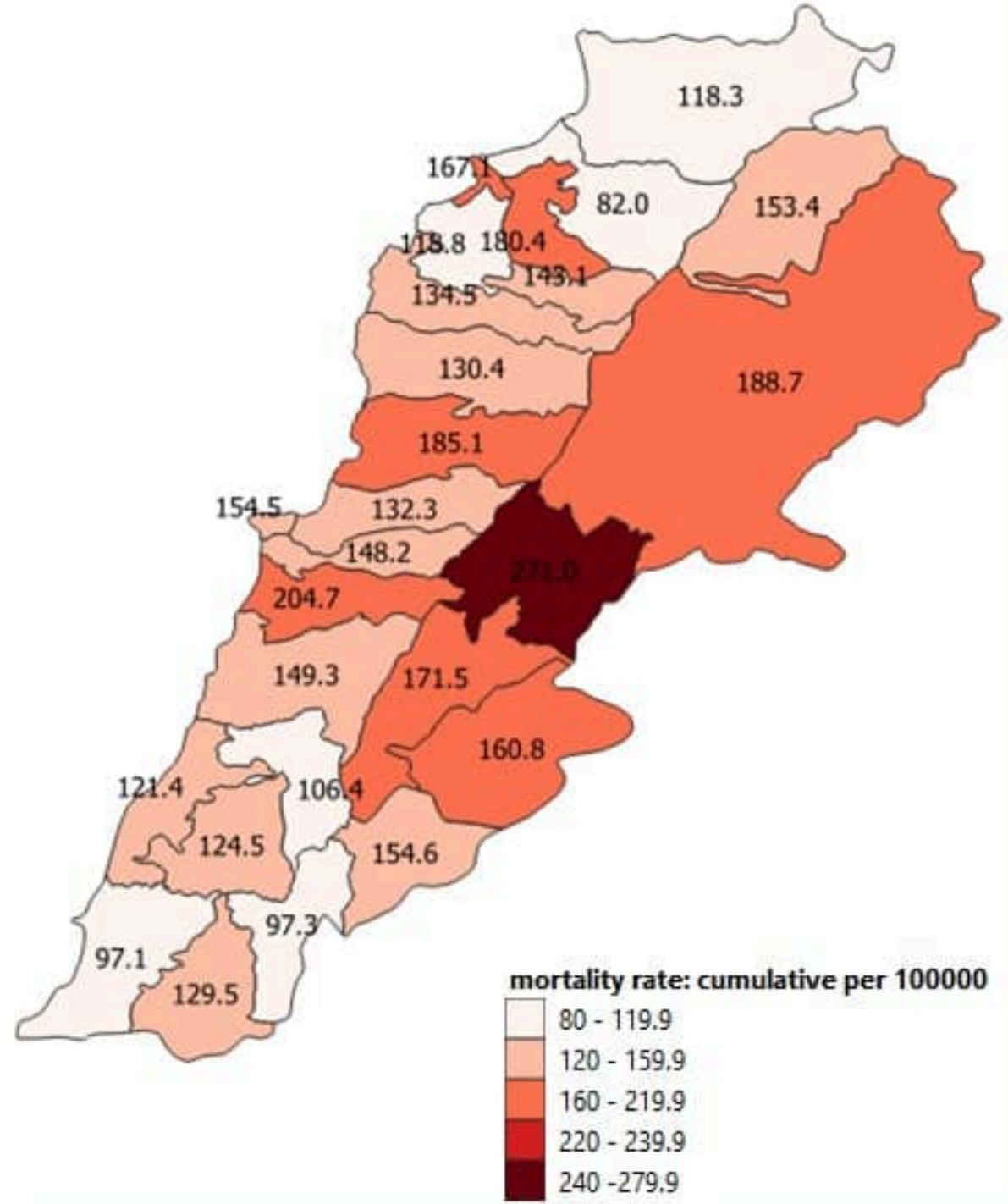
نسب الحدوث التراكمية لكل مئة ألف نسمة
Cumulative incidence rate / 100000



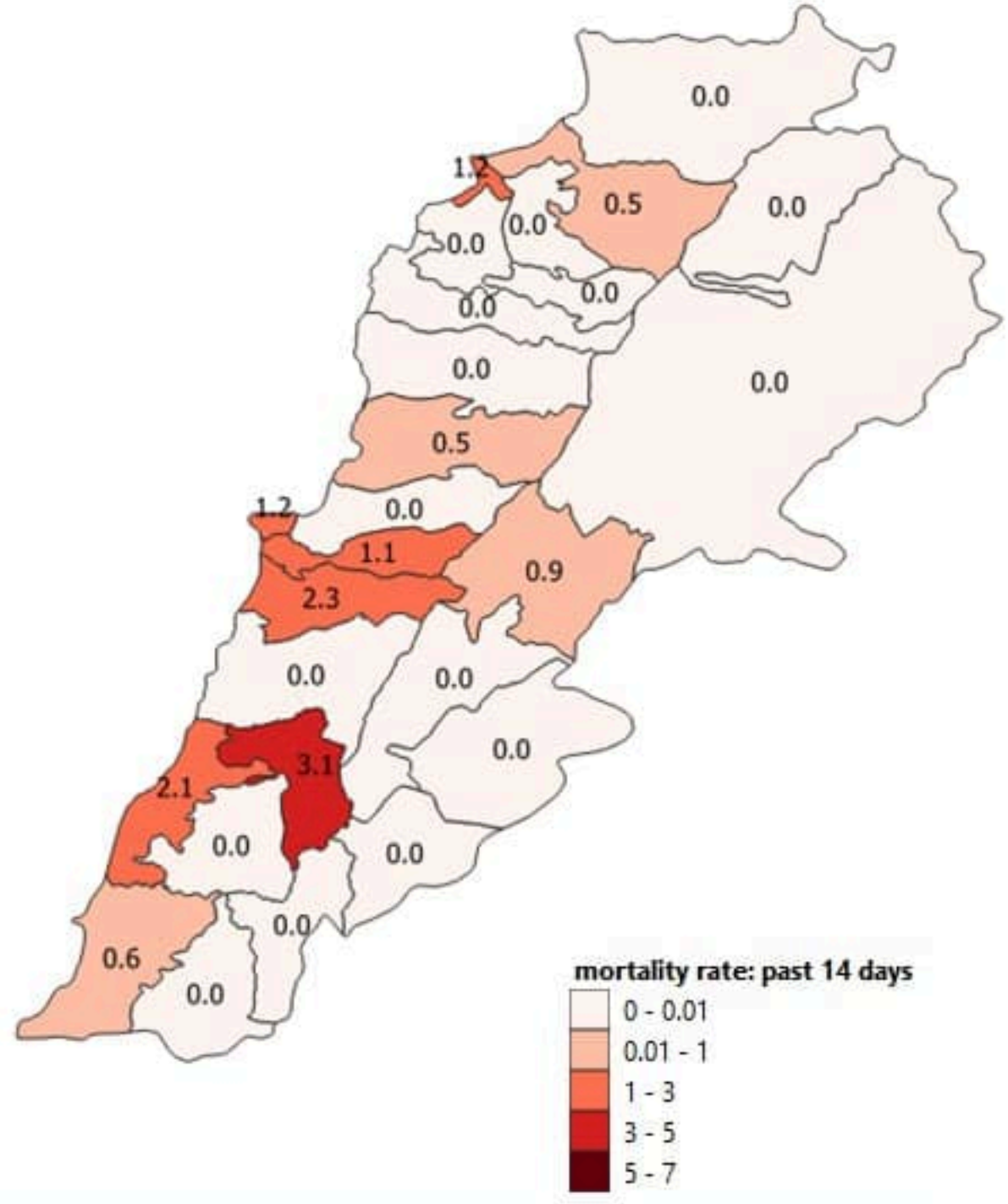
نسب الحدوث لـ 14 الأيام الماضية لكل مئة ألف نسمة
14-day incidence rate / 100000

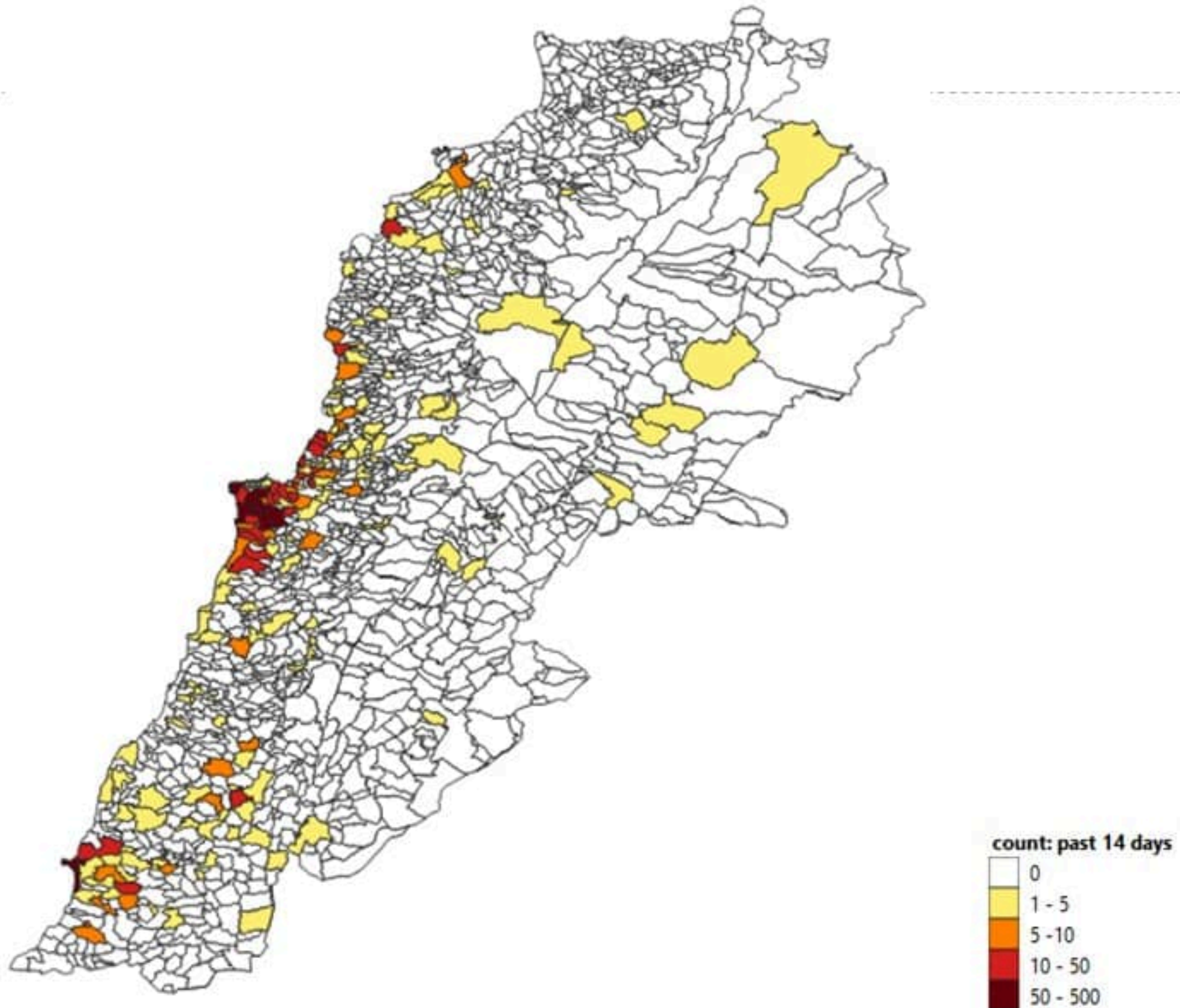


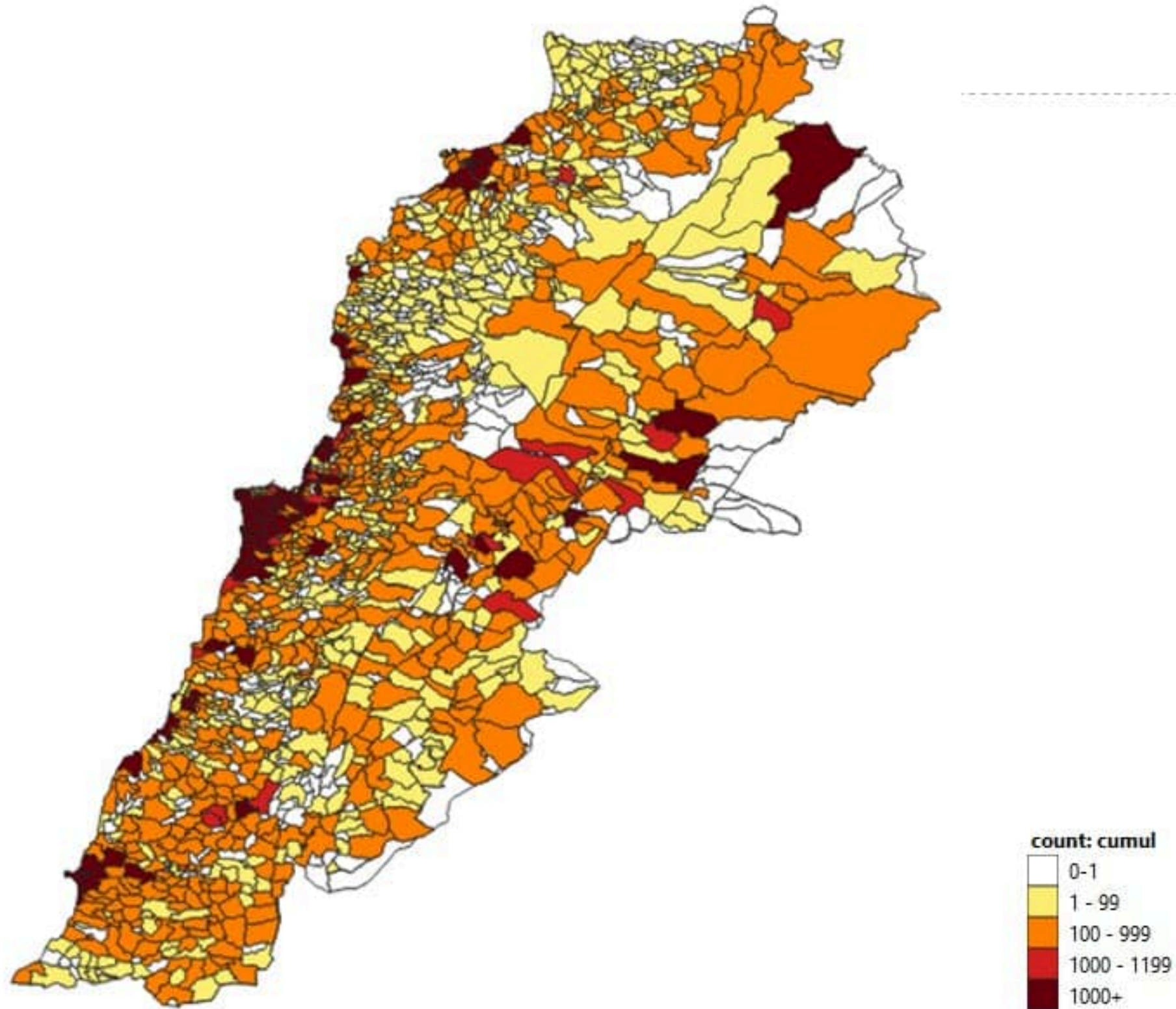
نسب الوفيات التراكمية لكل مئة ألف نسمة
Cumulative mortality rate /100000



نسب الوفيات لـ 14 الأيام الماضية لكل مئة ألف نسمة
14-day mortality rate /100000



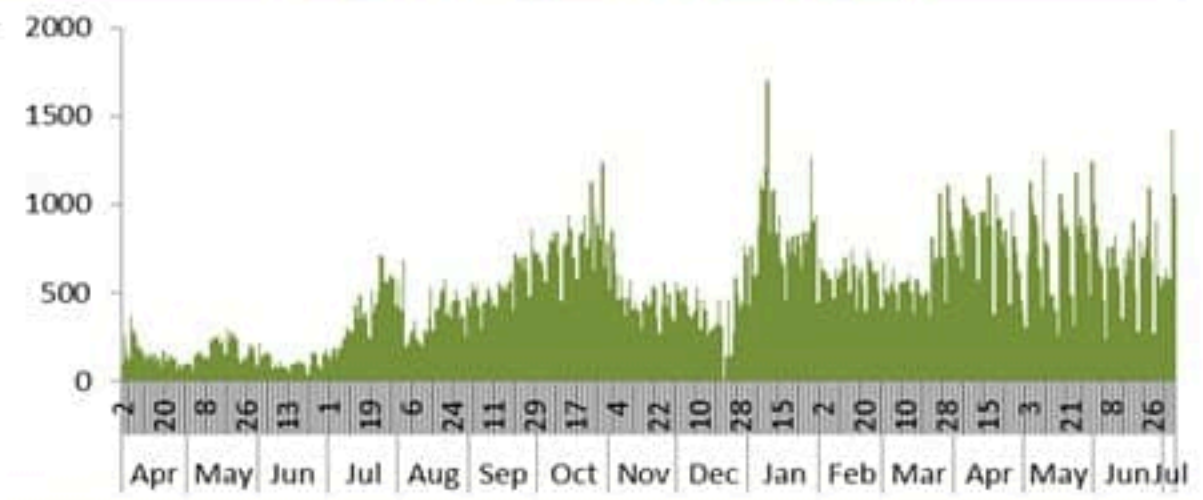




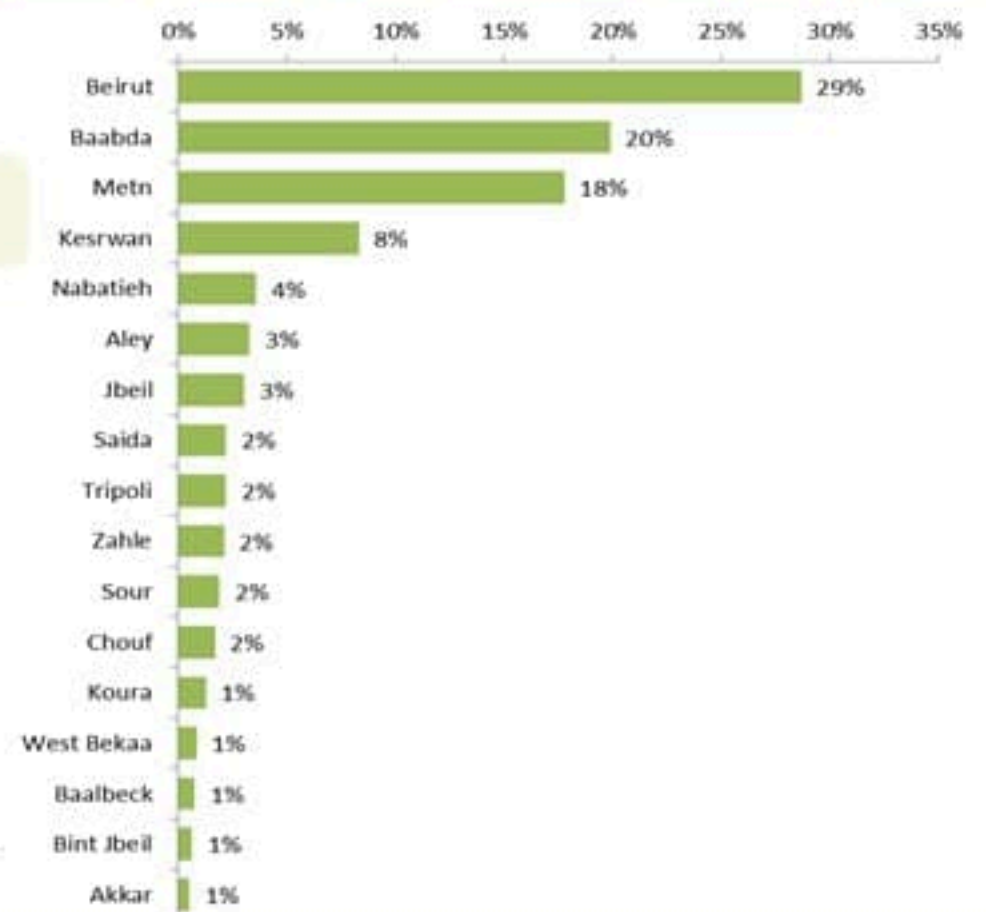
توزيع الاتصالات حسب سبب الاتصال ليوم امس %
Distribution of calls by reason of call for past day %



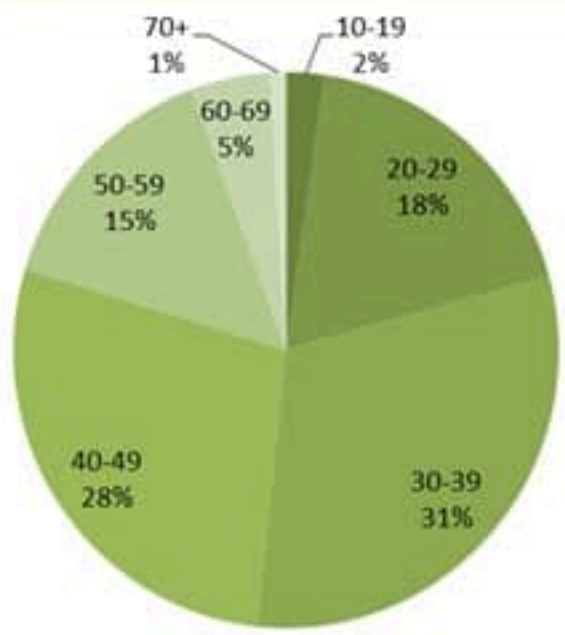
عدد الاتصالات المجاب عليها حسب اليوم
Number of answered calls by day



توزيع الاتصالات حسب قضاء السكن للمتصل ليوم امس %
Distribution of calls by caza of residence for past day %



توزيع الاتصالات حسب عمر المتصل ليوم امس %
Distribution of calls by reason for past day %





Newly reported and cumulative COVID-19 confirmed cases and deaths, by Mohafaza, as 07 July 2021

Mohafaza	Cases			Deaths		
	New cases in last 7 days	Change in new cases in last 7 days	Cumulative cases	New deaths in last 7 days	Change in new deaths in last 7 days	Cumulative deaths
Beirut	294	+49%	47457	3	0%	751
Mount Lebanon	731	+54%	226892	6	0%	3030
North	90	+200%	50217	1	-75%	1094
Akkar	4	-33%	15526	0	0%	371
Beqaa	20	+54%	39535	2	0%	832
Baalbeck Hermel	15	+67%	31999	0	0%	638
South	150	+28%	59631	4	-33%	763
Nabatieh	60	+25%	36192	0	0%	388
Lebanon	1500	+50%	546366	16	-16%	7867