



ترصد عدوى الكوفيد 19 في لبنان

07 آذار 2023

ترصد كوفيد 19


المؤشرات الوبائية	خلال 7 أيام الأخيرة	خلال 14 يوم الأخيرة
عدد الوفيات	11	21
نسبة الوفيات لكل 100000	0.21	0.39
نسبة إيجابية فحص PCR لكل مئة فحص	8.3%	9.5%
نسبة الحدوث المحلية لكل 100000	14	28
الاستشفاء (حالات جديدة و قديمة)	ليوم امس	% نسبة الاستعمال
الاسره المستعملة	68	16%
اسره العناية المركزه المستعملة (تنفس اصطناعي)	24(5)	13%
الحالات الجديدة	ليوم امس	التراكمي
الوفيات	1	10841
الحالات (المعدل اليومي للأيام 7 الاخيره)	102	1232625
الخط الساخن	ليوم امس	التراكمي
اتصالات 1787 (1)	156	459921
اتصالات 1214	62	775498

عدد الاسره المستعملة



سيتم التركيز على المؤشرات الخاصة بالحالات الشديدة. في الأيام 7 الأخيرة، تم تسجيل 11 وفيات (0.21 لكل مئة الف). وبلغت نسبة استعمال اسره العناية الفائقة 13% (24 أسرة من اصل 182). اما نسبة إيجابية الفحوصات المحلية فقد بلغت 8.3%. ويصنف التفشي المجتمعي على مستوى 3.

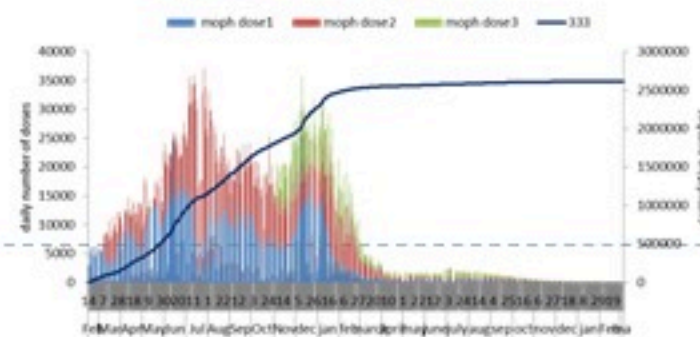
عدد الوفيات حسب اليوم



نسبة إيجابية الفحوصات (معدل 7 أيام الاخيره)



عدد الجرعات حسب اليوم



التلقيح ضد الكوفيد
19 نحو مناعة
المجتمع
(المصدر: قاعدة
بيانات Impact)

* نسبة من مجموع متلقي الجرعة الثانية

التلقيح	ليوم امس	التراكمي	التغطية (12y+)
المسجلين	-	3879017	71.2%
الجرعة (1)	4	2742073	50.3%
الجرعة (2)	8	2415815	44.3%
الجرعة (3)	10	661728	27.4%*

07 March 2023

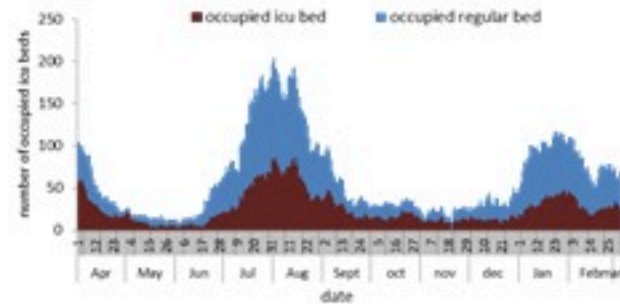
COVID-19 surveillance

The report will focus in severe cases.

In past 7 days, 11 deaths (0.21/100000). The ICU COVID-19 occupancy was 13% (24 beds over 182).

The PCR local positivity rate was 8.3%. The community transmission is at level 3.


COVID-19 hospital daily bed occupancy



COVID-19 PCR positivity rate



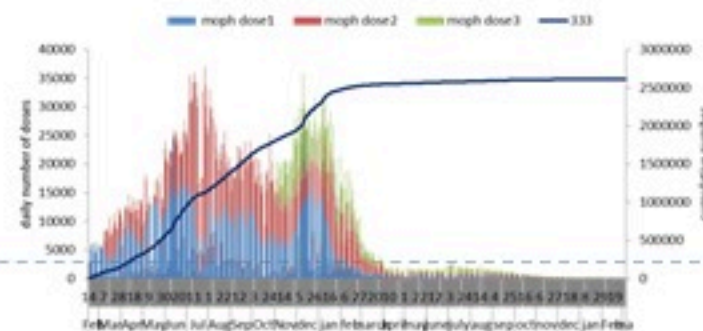
COVID-19 daily deaths



	Past 7 days	Past 14 days
New deaths	11	21
Mortality rate /100000	0.21	0.39
PCR positivity rate %	8.3%	9.5%
Local Incidence rate /100000	14	28
All admissions	Past day	% Occupancy
Occupied beds	68	16%
Occupied ICU beds	24(5)	13%
New	Past day	Cumulative
Deaths	1	10841
Cases (average past 7 days)	102	1232625
Hot line	Past day	Cumulative
1787 (1)	156	459921
1214	62	775498

COVID-19 Vaccination (source: Impact database)

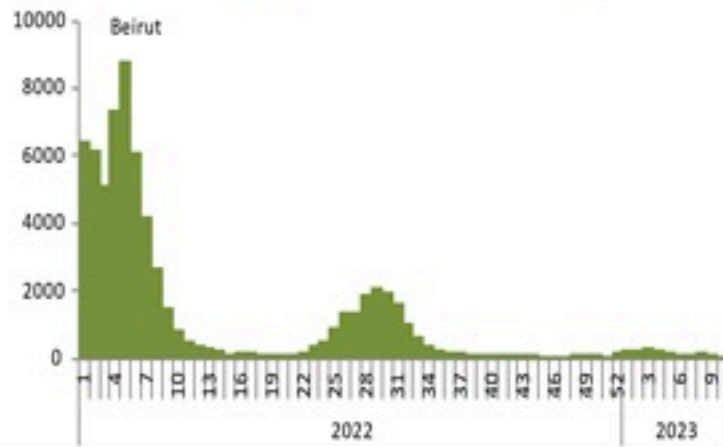
Number of doses: daily and cumulative



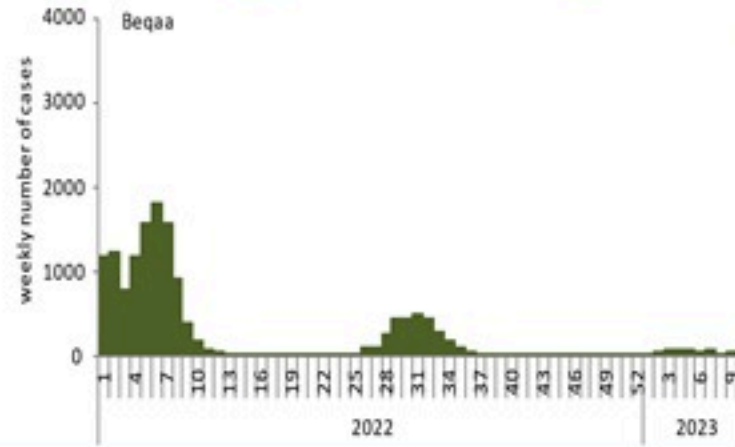
	Past day	Cumulative	Coverage (12y+)
Registered	-	3879017	71.2%
1 st dose	4	2742073	50.3%
2 nd dose	8	2415815	44.3%
3 rd dose	10	661728	27.4%*

* Percentage over recipients of 2nd dose

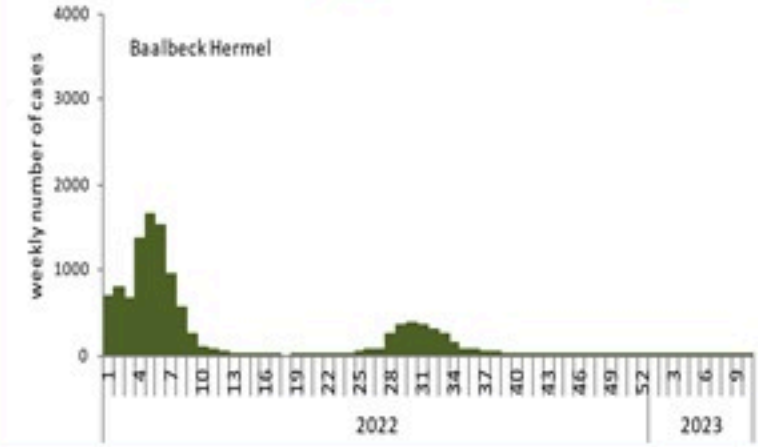
توزيع الحالات حسب الاسبوع في محافظة بيروت



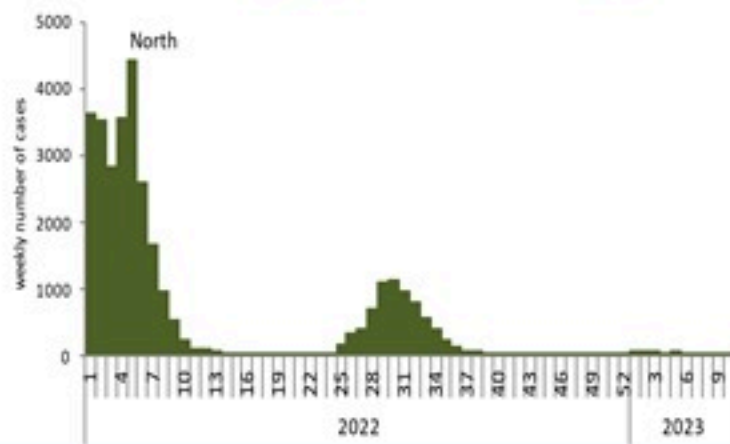
توزيع الحالات حسب الاسبوع في محافظة البقاع



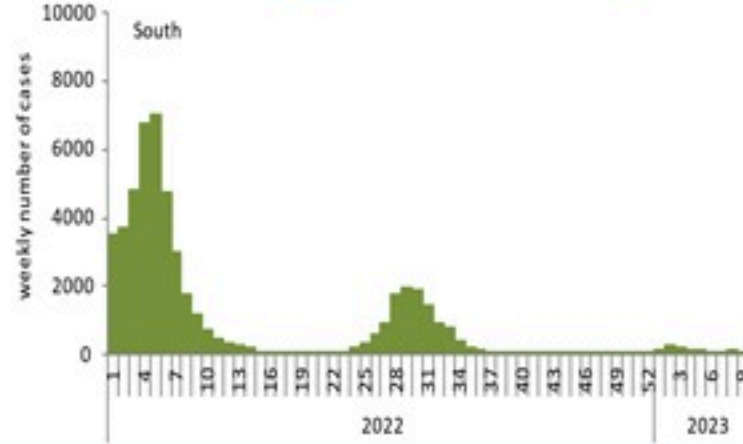
توزيع الحالات حسب الاسبوع في محافظة بعلبك الهرمل



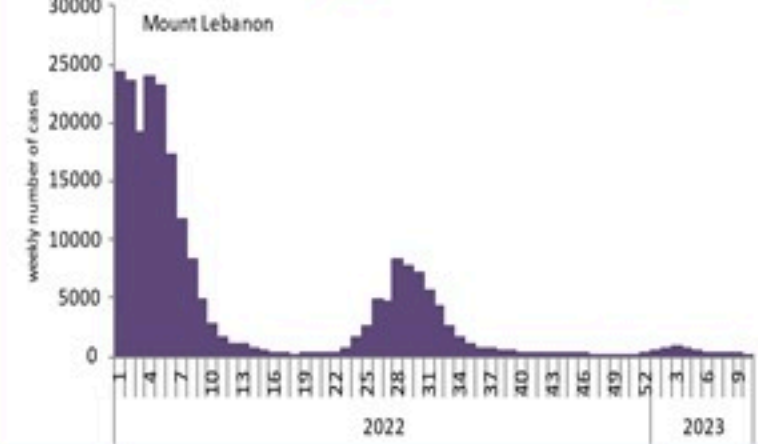
توزيع الحالات حسب الاسبوع في محافظة الشمال



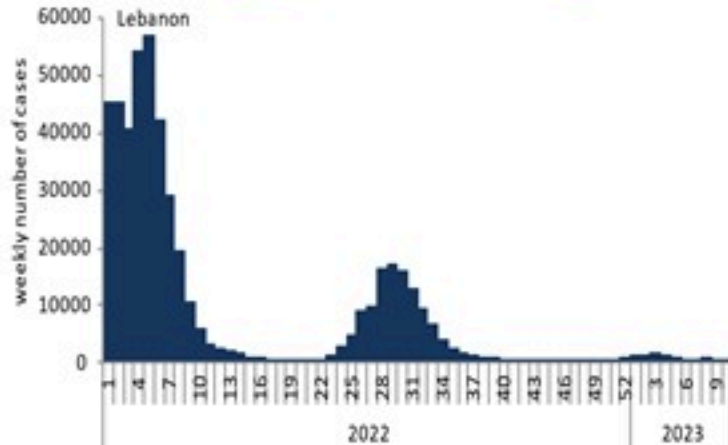
توزيع الحالات حسب الاسبوع في محافظة الجنوب



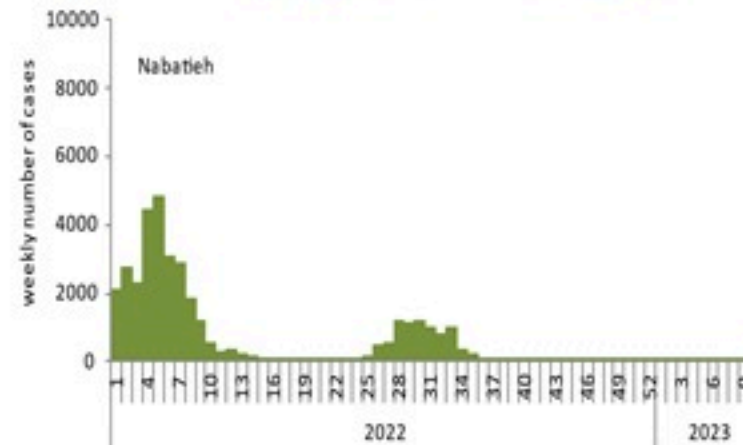
توزيع الحالات حسب الاسبوع في محافظة جبل لبنان



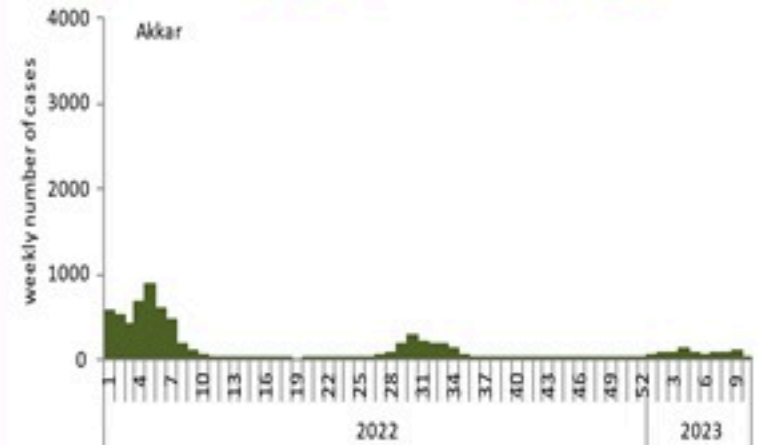
توزيع الحالات حسب الاسبوع في لبنان



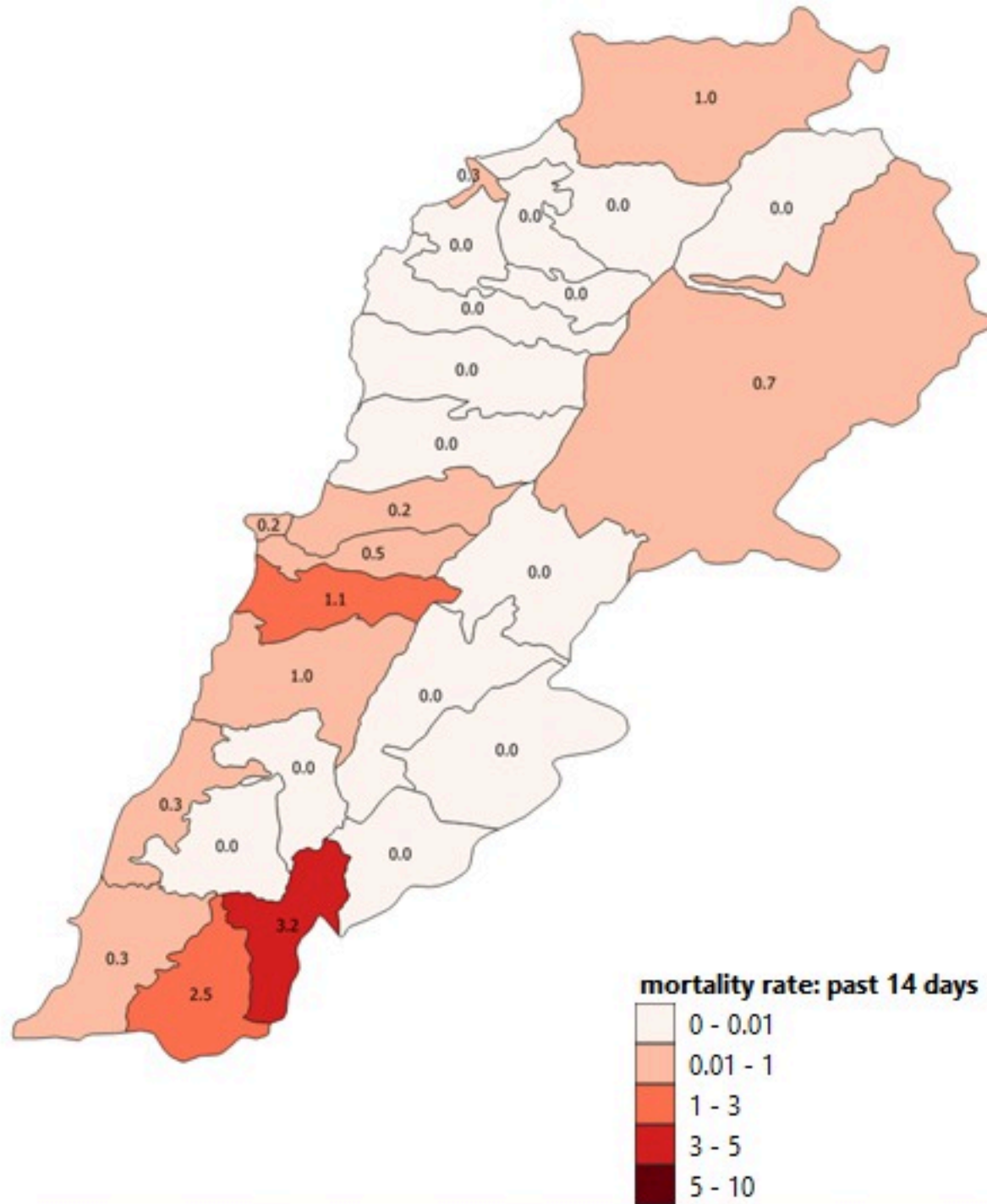
توزيع الحالات حسب الاسبوع في محافظة النبطية



توزيع الحالات حسب الاسبوع في محافظة عكار



نسب الوفيات لـ 14 الايام الماضية لكل مئة الف نسمة
14-day mortality rate /100000



نسب الحدوث لـ 14 الايام الماضية لكل مئة الف نسمة
14-day incidence rate /100000

