



1214

للقاح

1787

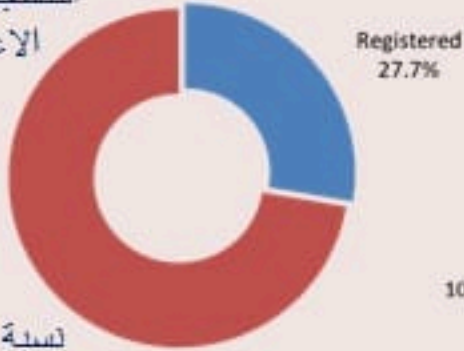
للكوفيد

ترصد عدوى الكوفيد 19 في لبنان

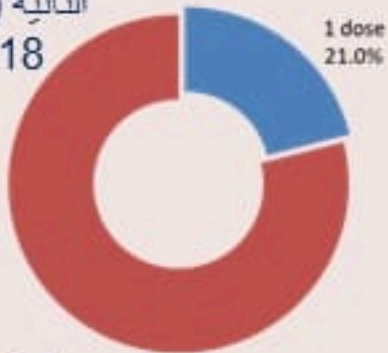
05 تموز 2021

نحو مناعة المجتمع

نسبة تغطية
التسجيل (كافة
الاعمار)



نسبة التغطية
التلقيحية للجرعة
الثانية (من عمر
18 سنة)



نسبة التغطية
التلقيحية للجرعة
الثانية (من عمر
18 سنة)



التلقيح ضد الكوفيد 19 (المصدر: قاعدة بيانات Impact)

التلقيح	ليوم امس	التراكمي	التغطية (على عدد السكان)
المسجلين	18537	1890570	27.7%



نسبة التسجيل
حسب العمر
(عدد المسجلين على
السكان)



نسبة التسجيل
حسب المحافظة
(عدد المسجلين على
السكان)

ثبوت متحور دلتا عند: 46 حالة وافدة جديدة من 10 بلدان مختلفة

الحالات	عن الاحد	التراكمي
عدد الحالات المصابة	101	545671
عدد الحالات المحلية	75	539613
عدد الحالات الوافدة	26	6058
عدد حالات الوفاة	2	7863
عدد حالات القطاع الصحي	1	2712
عدد الحالات المكررة	2	-
عدد حالات الشفاء	-	533560
الخطوط الساخنة		
اتصالات (1) 1787	576	241369
اتصالات 1214	1294	260793
الفحوصات والاستشفاء		
عدد الفحوصات	عن الأحد	عن السبت
حالة استشفاء	104	105
حالة في العناية المركزة	45	50
حالة مع تنفس اصطناعي	13	13
المؤشرات الوبائية		
عدد الحالات النشطة	خلال 14 يوم الأخيرة	
نسبة الحدوث المحلية لكل 100000	2120	
نسبة الوفيات لكل 10000	40	
نسبة الفحوصات المحلية لكل 100000	1	
نسبة الفحوصات المحلية لكل 100000	2053	
إيجابية فحص PCR لكل مئة فحص	1.6%	



COVID-19 Vaccination (source: Impact database)

	Past day	Cumulative	Coverage (over population)
Registered	18537	1890570	27.7%

Registration coverage by age (registered/population)



Registration coverage by mohafaza (registered/population)



Testing	Saturday	Sunday
All tests	17777	12962
Local PCR tests	8361	3973
Airport PCR tests	9240	8648
Border PCR tests	-	341
Antigen tests	176	169
Positive by PCR	188	100
Positive by Antigen	19	1
Indicators	Past 14 days	
Local testing rate / 100000	2053	
Local positivity PCR test	1.6%	

ICU bed occupancy per day



Hospital admission	Saturday	Sunday
Occupied hospital beds	105	104
Occupied ICU beds	50	45
Mechanical ventilation	13	13

Delta variant detected in: 46 new imported cases coming from 10 different countries

Cases	Past Day	Cumulative
Confirmed cases	101	545671
Confirmed local cases	75	539613
Confirmed imported	26	6058
Deaths	2	7863
Cases in healthcare	1	2712
Duplicate cases	2	-
Remission	-	533560
Indicators	Past 14 days	
Active cases	2120	
Local incidence rate /100000	40	
Mortality rate /100000	1	

Deaths and mortality rate per day

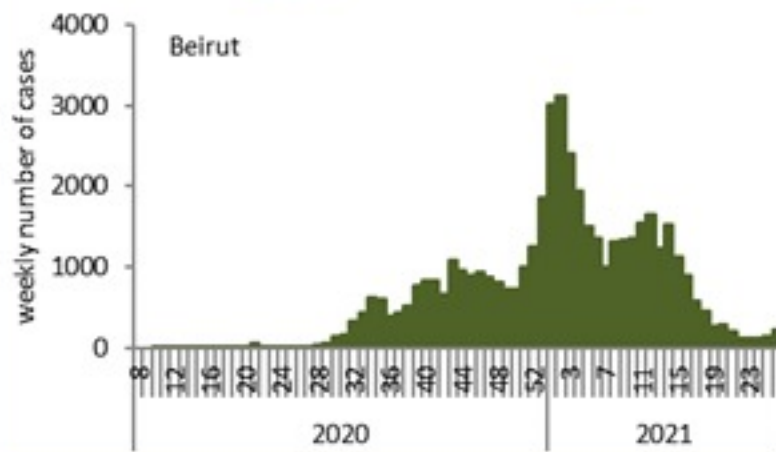


Call centers	Past day	Cumulative
Answered 1787 (1)	576	241369
Answered 1214	1294	260793

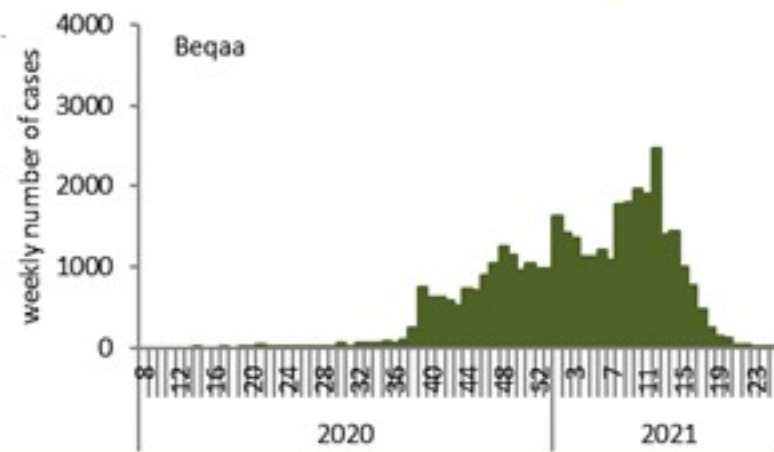


Caza	نسبة الوفيات / Mortality rate		نسبة الحدوث / Incidence rate		يوم امس / Past day				التراكمي / Cumulative							القضاء
	للايام 14 الأخيره / Past 14 days	التراكمي / Cumulative	للايام 14 الأخيره / Past 14 days	التراكمي / Cumulative	غير الوافده / Local	الوافده / Travel	الوفيات / Deaths	الحالات / Cases	الشفاء الزمني remission	الشفاء المخبري / Lab- remission	غير الوافده Local /	الوافده / Travel	الوفيات / Deaths	الحالات / Cases		
	/100000	/100000	/100000	/100000												
Beirut	1	154	79	9732	17	0	0	17	45,918	45,756	162	46,414	895	750	47,309	بيروت
Baabda	1	148	62	11742	7	0	0	7	75,566	75,487	79	76,744	525	972	77,269	بعبدا
Metn	0	133	40	9320	6	0	0	6	57,937	57,803	134	58,870	369	848	59,239	المتن
Chouf	0	146	23	10544	0	0	0	0	21,679	21,655	24	21,978	131	306	22,109	الشوف
Aleyh	2	206	57	17681	5	0	1	5	30,502	30,480	22	30,803	286	362	31,089	عاليه
Kesrwan	0	185	51	11416	4	0	0	4	23,978	23,907	71	24,392	159	397	24,551	كسروان
Jbeil	0	130	48	11200	0	0	0	0	11,987	11,939	48	12,227	55	143	12,282	جبيل
Tripoli	1	167	13	6072	1	0	0	1	19,998	19,978	20	20,431	213	568	20,644	طرابلس
Koura	0	143	23	9524	1	0	0	1	6,962	6,951	11	7,064	57	107	7,121	الكوره
Zghorta	0	183	12	12128	1	0	0	1	9,110	9,056	54	9,223	54	140	9,277	زهرتا
Batroun	0	131	35	8507	2	0	0	2	4,526	4,512	14	4,664	17	72	4,681	البترون
Akkar	0	118	4	4952	1	0	0	1	15,128	15,075	53	15,454	71	371	15,525	عكار
Becharreh	0	119	4	5693	0	0	0	0	1,451	1,394	57	1,483	2	31	1,485	بشري
Minieh Danieh	0	82	6	3250	0	0	0	0	6,775	6,759	16	6,925	51	176	6,976	المدينة الصنية
Zahleh	1	271	8	12608	2	0	0	2	27,045	27,017	28	27,529	156	595	27,685	زحلة
West Bekaa	0	171	10	8478	0	0	0	0	8,307	8,304	3	8,451	52	172	8,503	البقاع الغربي
Baalbeck	0	189	10	10030	0	0	0	0	28,001	27,989	12	28,477	116	538	28,593	بعلبك
Hermel	0	153	3	5211	0	0	0	0	3,294	3,294		3,380	17	100	3,397	الهرمل
Rashaya	0	161	20	8261	0	0	0	0	3,264	3,263	1	3,326	14	65	3,340	راشيا
Saida	2	122	21	8586	0	0	1	0	27,378	27,364	14	27,740	261	397	28,001	صيدا
Sour	1	96	50	8318	18	2	0	20	27,882	27,863	19	28,230	370	331	28,600	صور
Jezzine	3	106	16	9296	0	0	0	0	2,926	2,922	4	2,963	9	34	2,972	جزين
Nabatieh	0	124	49	14763	4	0	0	4	20,523	20,515	8	20,713	164	176	20,877	النبطية
Bint Jbeil	0	131	45	10128	0	0	0	0	7,925	7,921	4	8,035	99	105	8,134	بنت جبيل
Marjeoun	0	97	19	7450	0	0	0	0	4,575	4,572	3	4,640	33	61	4,673	مرجعيون
Hasbaya	0	155	3	8355	0	0	0	0	2,438	2,438		2,416	70	46	2,486	حاصبيا
Unspecified					6	24	0	30	38,485	38,483	2	37,041	1,812	0	38,853	قيد التحقق
Lebanon	1	148	40	10262	75	26	2	101	533560	532697	863	539613	6058	7863	545671	لبنان

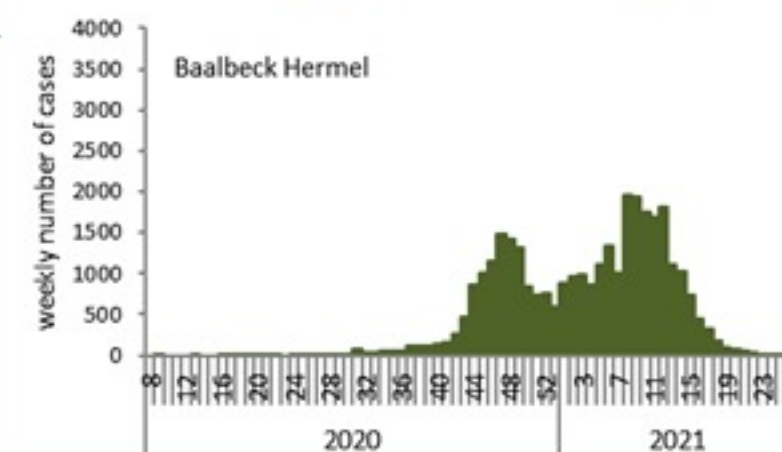
توزيع الحالات حسب الاسبوع في محافظة بيروت



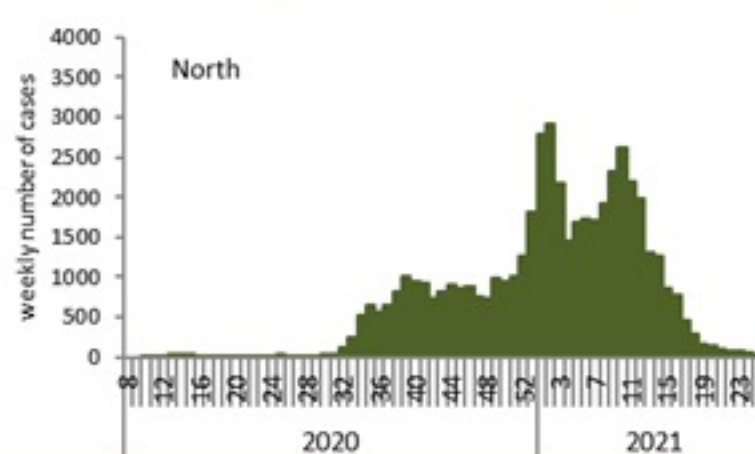
توزيع الحالات حسب الاسبوع في محافظة البقاع



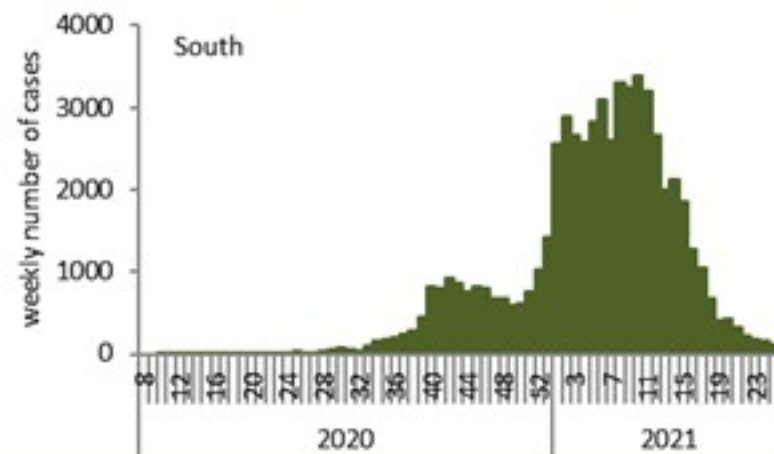
توزيع الحالات حسب الاسبوع في محافظة بعلبك الهرمل



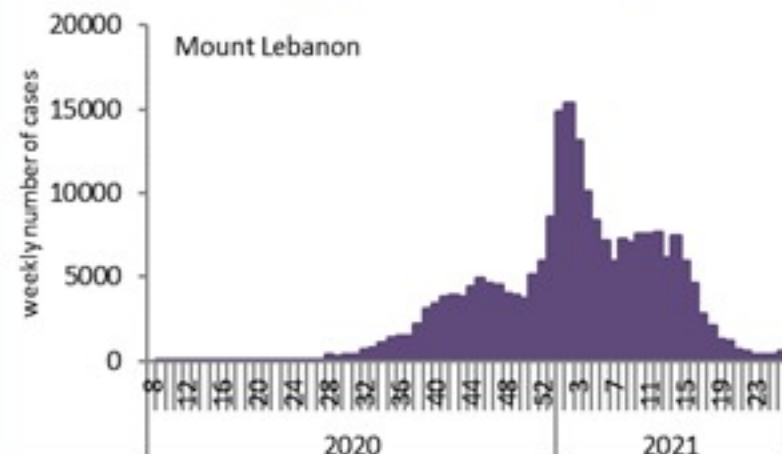
توزيع الحالات حسب الاسبوع في محافظة الشمال



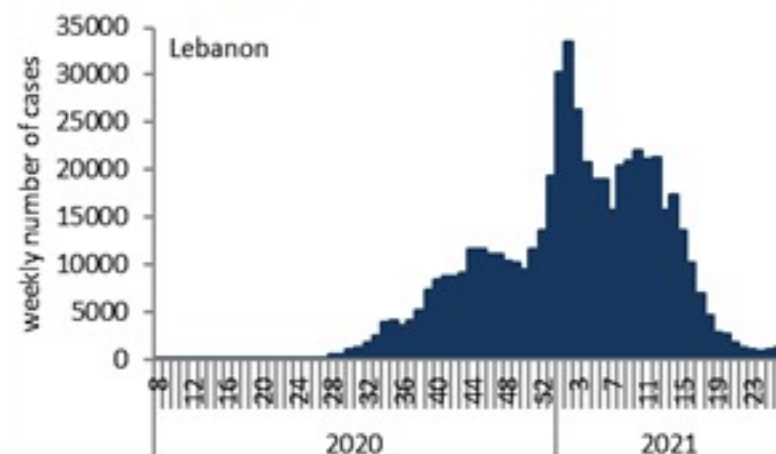
توزيع الحالات حسب الاسبوع في محافظة الجنوب



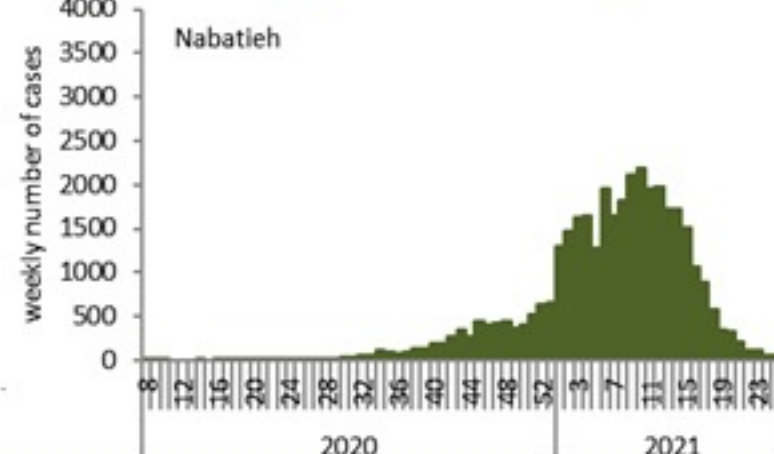
توزيع الحالات حسب الاسبوع في محافظة جبل لبنان



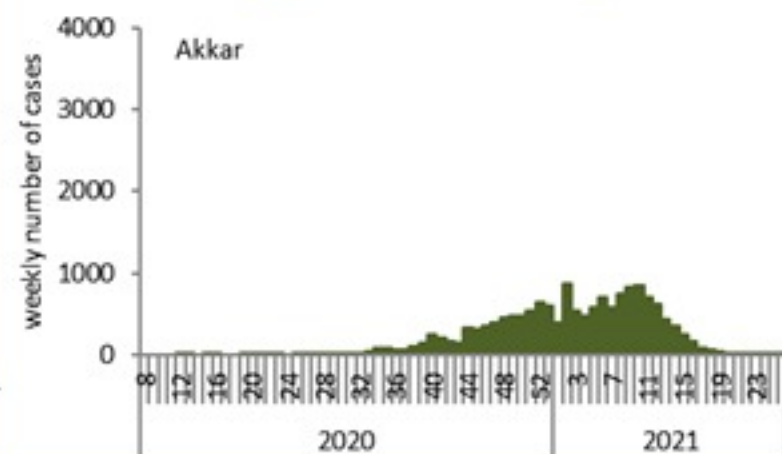
توزيع الحالات حسب الاسبوع في لبنان



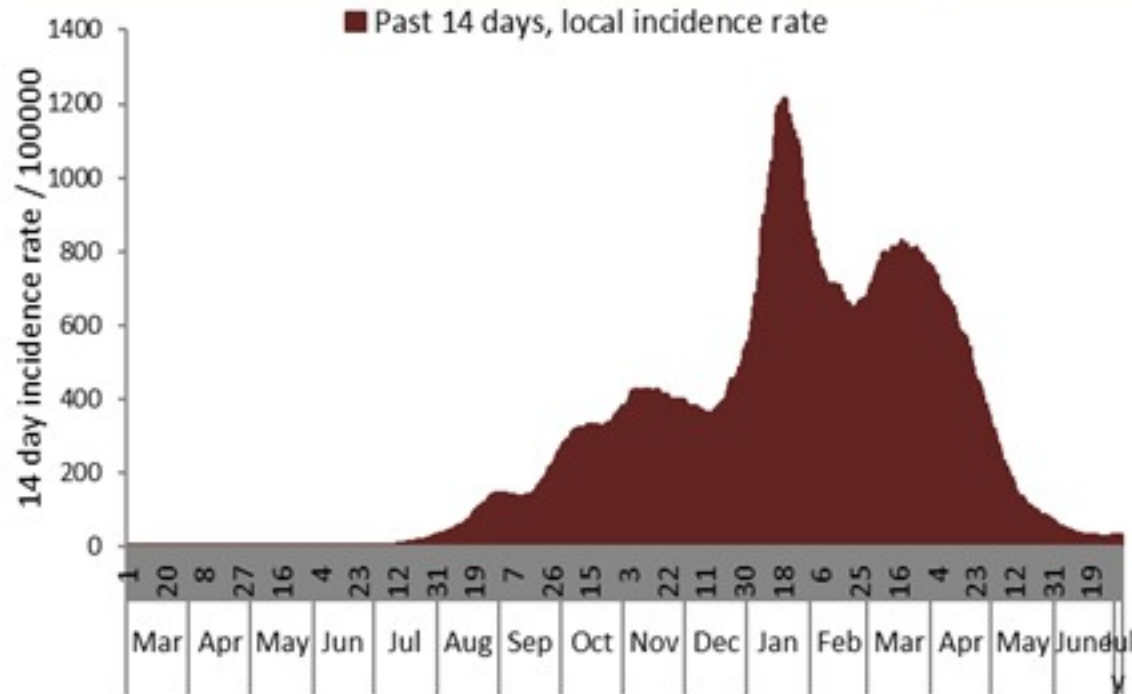
توزيع الحالات حسب الاسبوع في محافظة النبطية



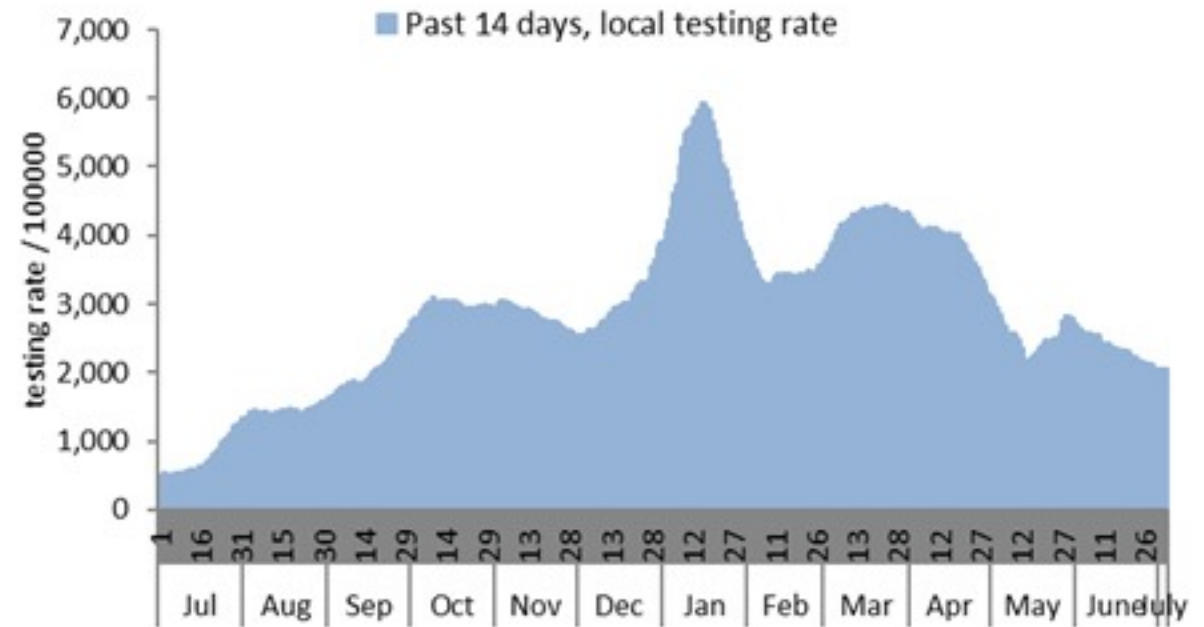
توزيع الحالات حسب الاسبوع في محافظة عكار



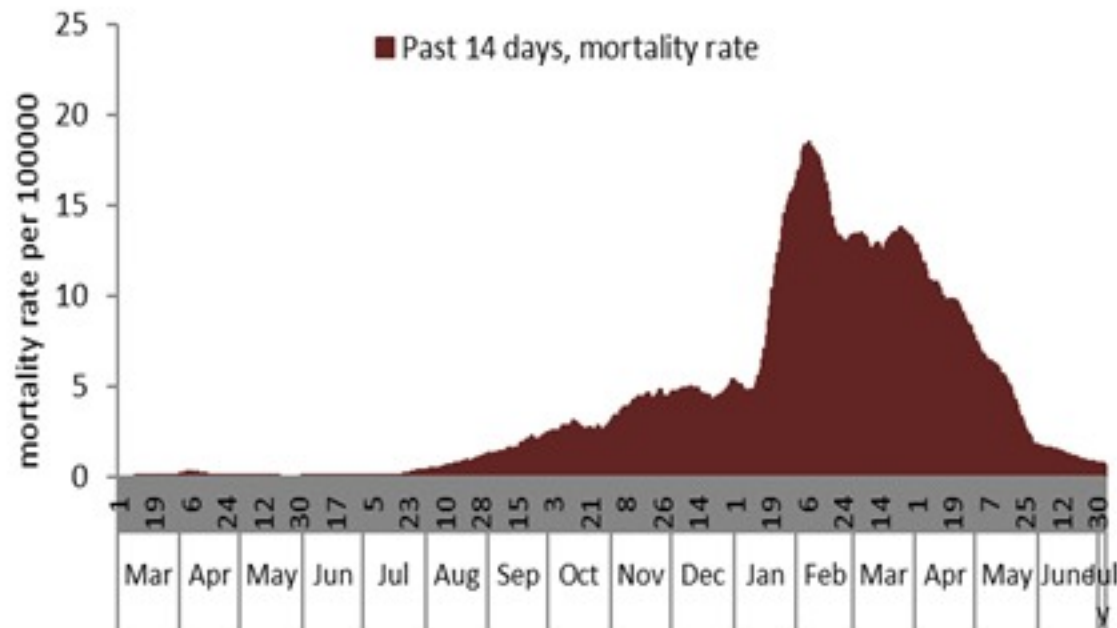
نسبة الحالات الجديدة لكل مئة الف نسمة خلال 14 يوم السابقة
Incidence rate for the 14 days (/100000)



نسبة الفحوصات المحلية لكل مئة الف نسمة خلال 14 يوم السابقة
Testing rate for the past 14 days (/100000)



نسبة الوفيات لكل مئة الف نسمة خلال 14 يوم السابقة
Mortality rate for the past 14 days (/100000)

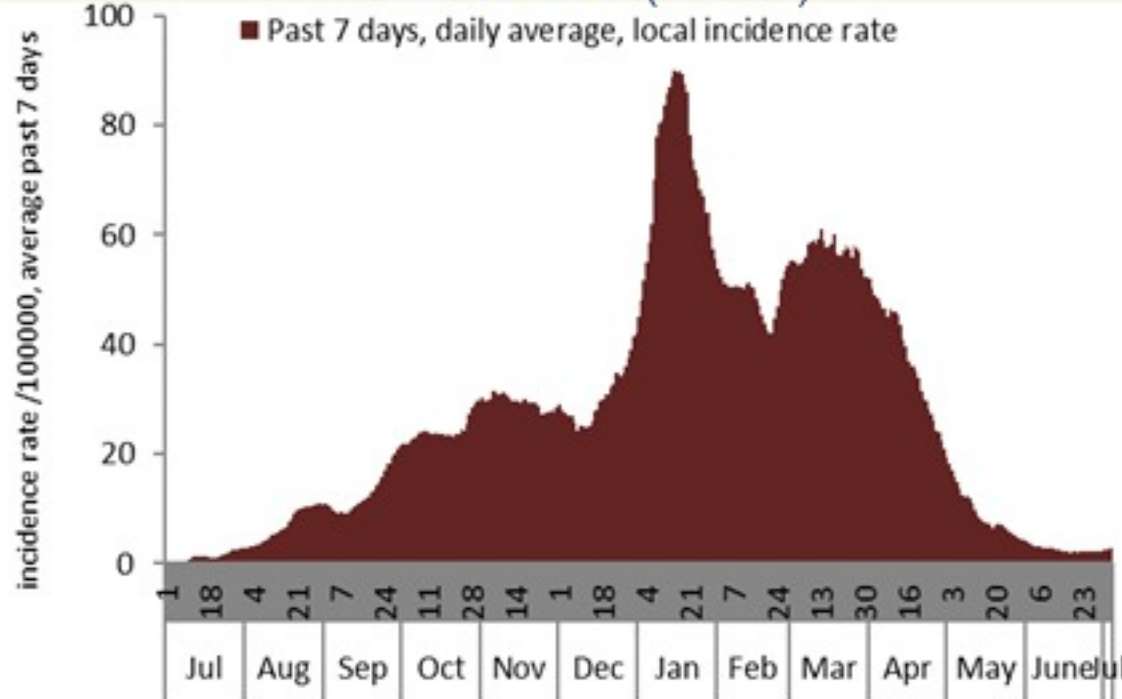


النسبة المئوية للفحوصات المحلية الإيجابية خلال 14 يوم السابقة
Positivity rate for the past 14 days (%)



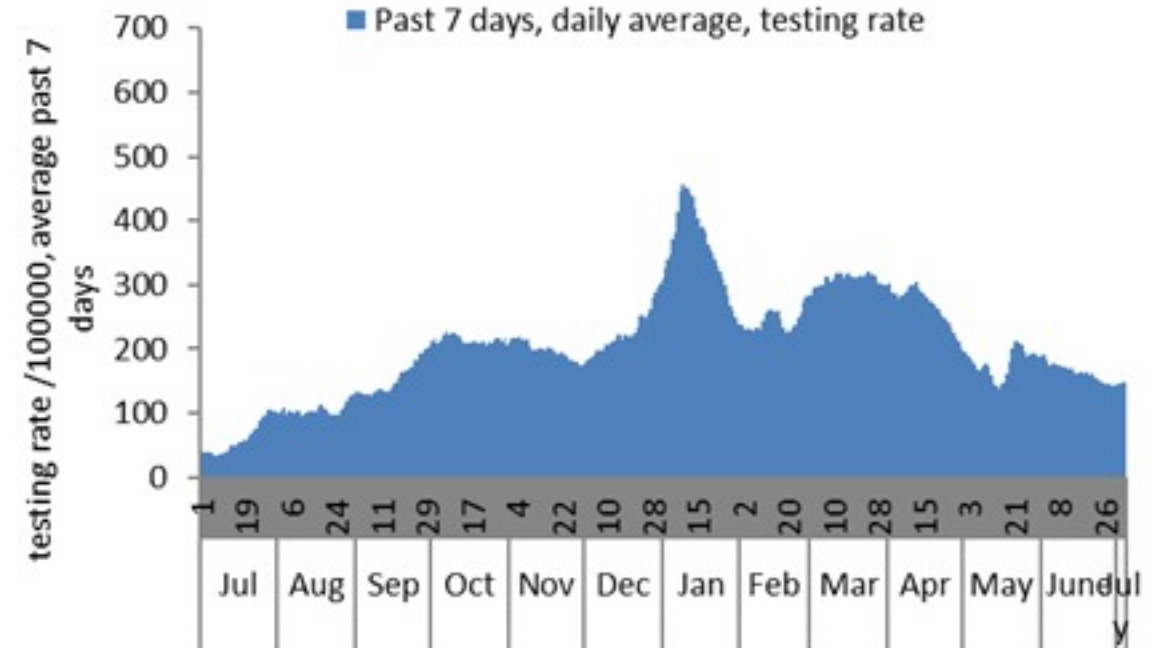
نسبة الحالات الجديدة لكل مئة ألف نسمة

Incidence rate s (/100000)



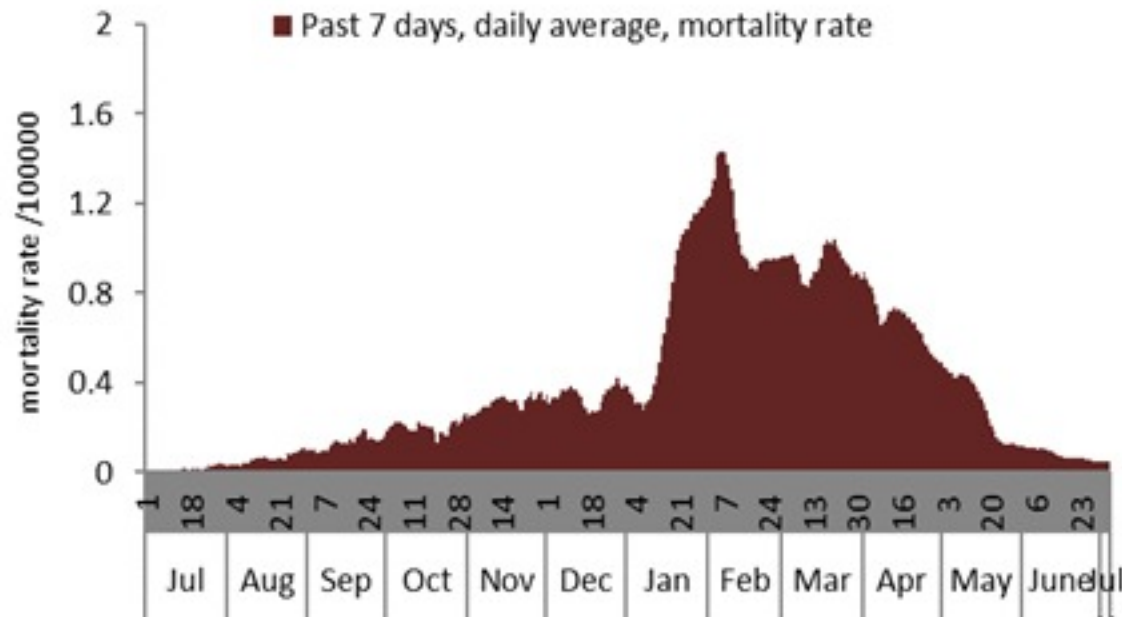
نسبة الفحوصات المحلية لكل مئة ألف نسمة

Testing rate (/100000)



نسبة الوفيات لكل مئة ألف نسمة

Mortality rate (/100000)

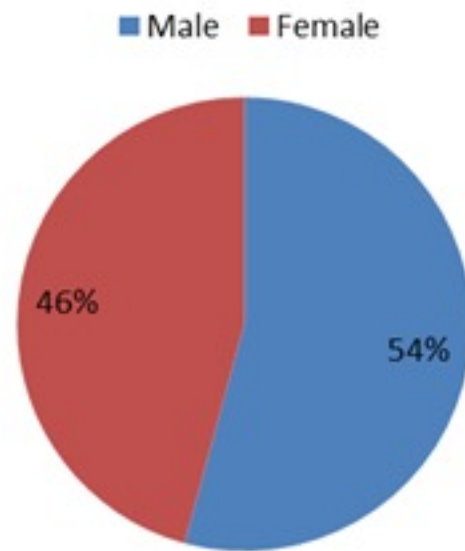


النسبة المئوية للفحوصات المحلية الإيجابية

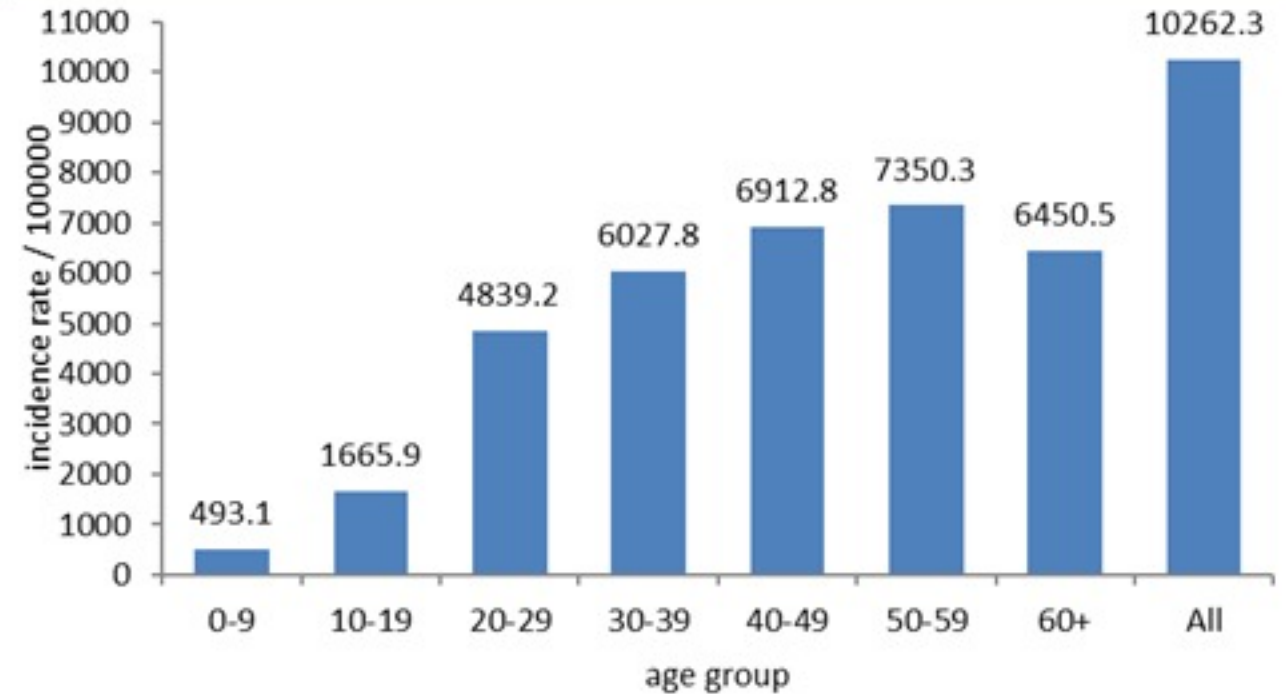
Positivity rate (%)



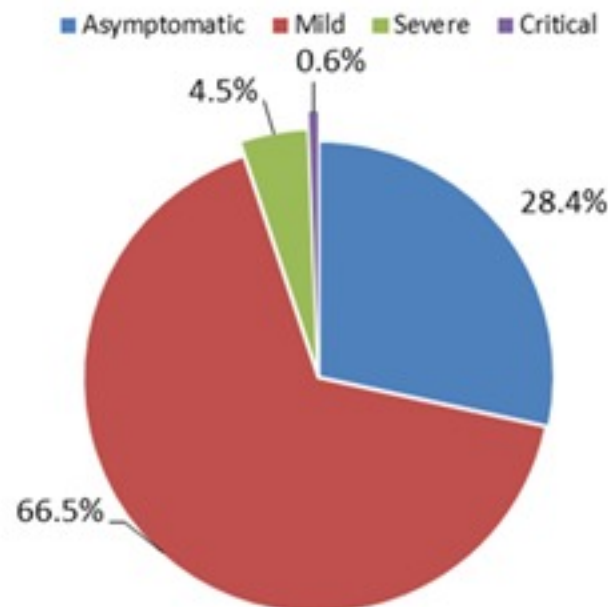
توزيع الحالات حسب الجنس
Case distribution by gender (%)



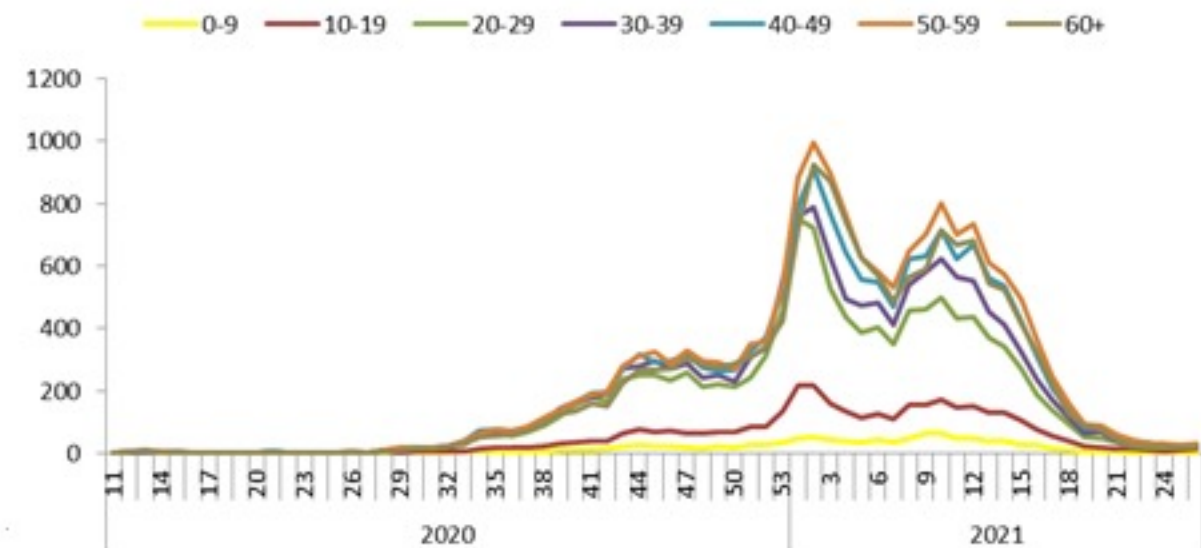
نسب الحدوث التراكمية حسب الفئة العمرية (لكل مئة ألف نسمة)
Age-specific cumulative incidence rate (/100000) 2



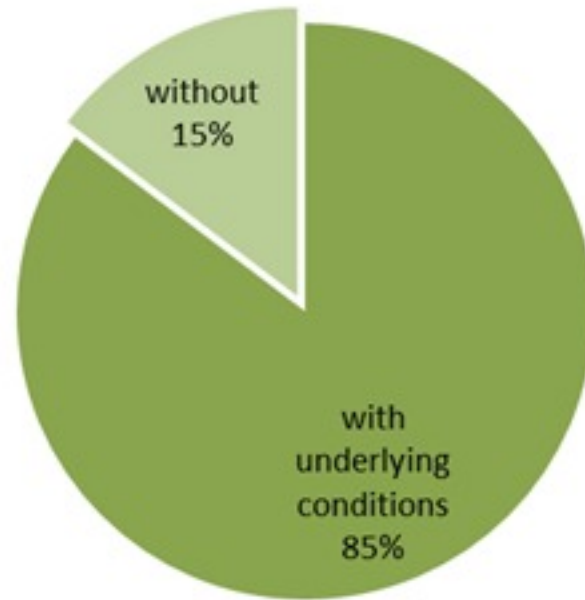
توزيع الحالات حسب المرض (%)
Case distribution by severity (%)



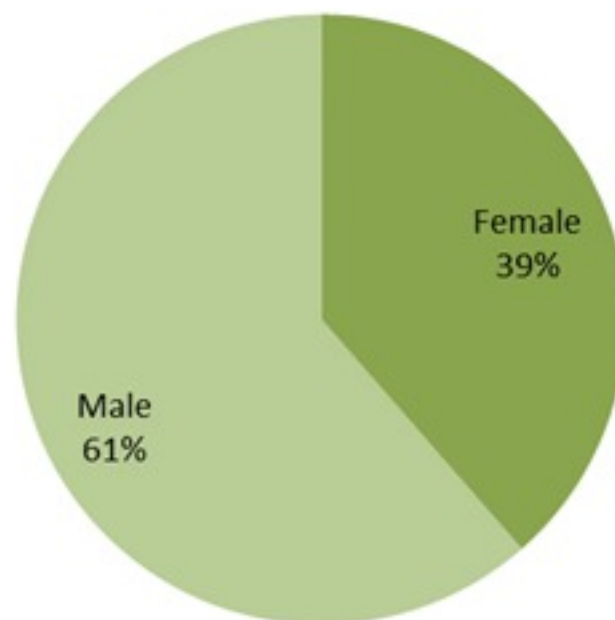
نسبة الحدوث حسب العمر والاسبوع (لكل مئة ألف نسمة)
Age specific incidence rate by age group and week (/100000)



توزيع الوفيات حسب وجود امراض مزمنة او ظروف صحية (%)
Deaths by presence of underlying conditions (%)



توزيع الوفيات حسب الجنس (%)
Deaths by sex (%)



جدول خصائص الوفيات
Distribution of deaths by age group

وجود امراض مزمنة او وضع صحي خاص Underlying conditions	نسبة الامائة % Case fatality %	عدد حالات الوفاة Number of deaths	الفئة العمرية Age group
8	0.08	9	0-9
15	0.04	16	10-19
30	0.04	42	20-29
92	0.13	133	30-39
229	0.45	348	40-49
647	1.24	820	50-59
1362	3.90	1621	60-69
2003	9.44	2267	70-79
2320	18.21	2607	80+
6706	1.44	7863	Total المجموع

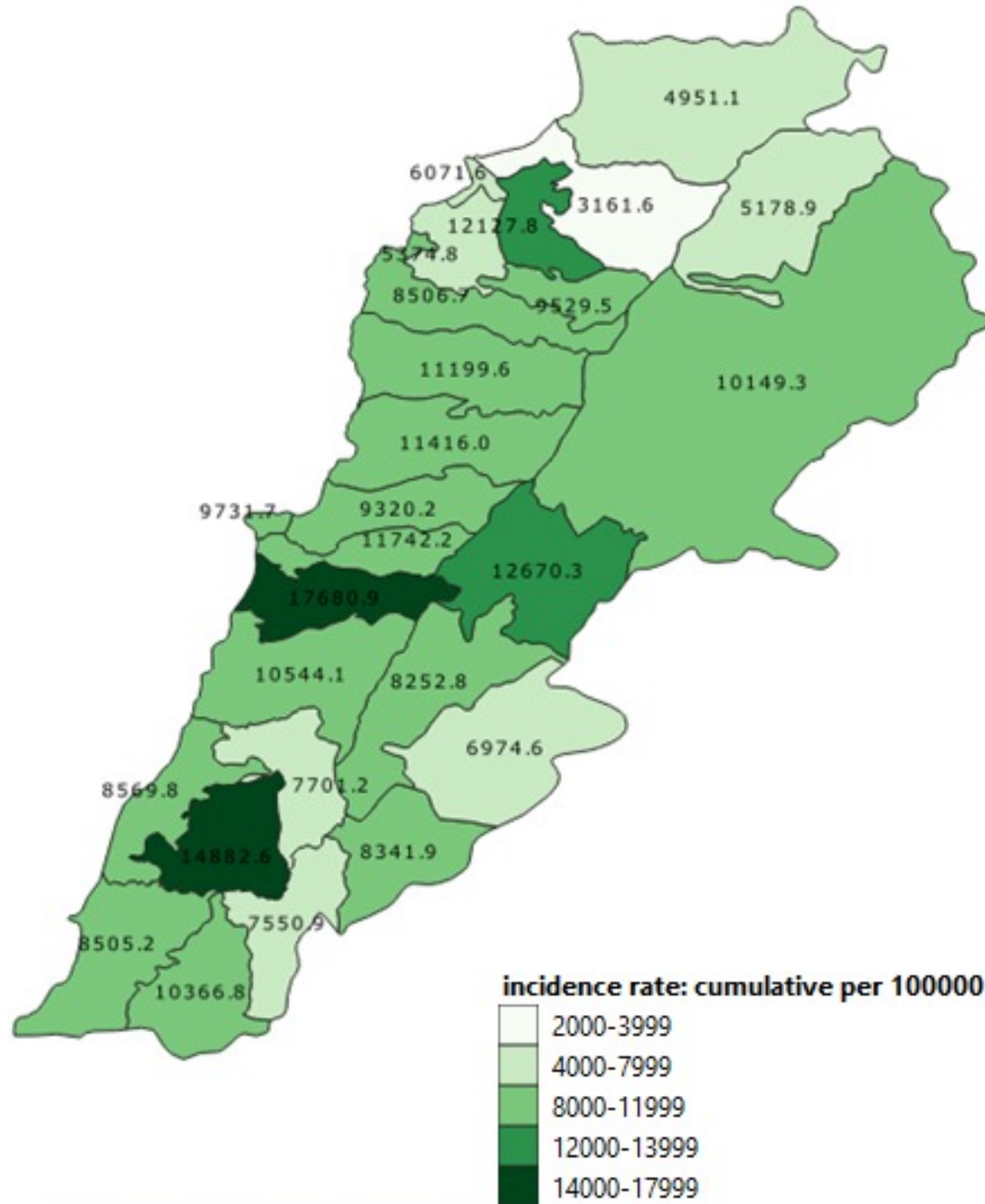
جدول حالات الوفاة المسجلة خلال 48 ساعة المنصرمة والمثبتة
Line list of confirmed covid-19 deaths for the past 48 hours

وجود امراض مزمنة	العمر (سنة)	الجنس	السكن (القضاء)	المستشفى	#
نعم	69	أنثى	عاليه	المقاصد	1
نعم	84	ذكر	بيروت	المقاصد	2
نعم	93	أنثى	صيدا	الهمشري	3
نعم	95	ذكر	صيدا	الهمشري	4

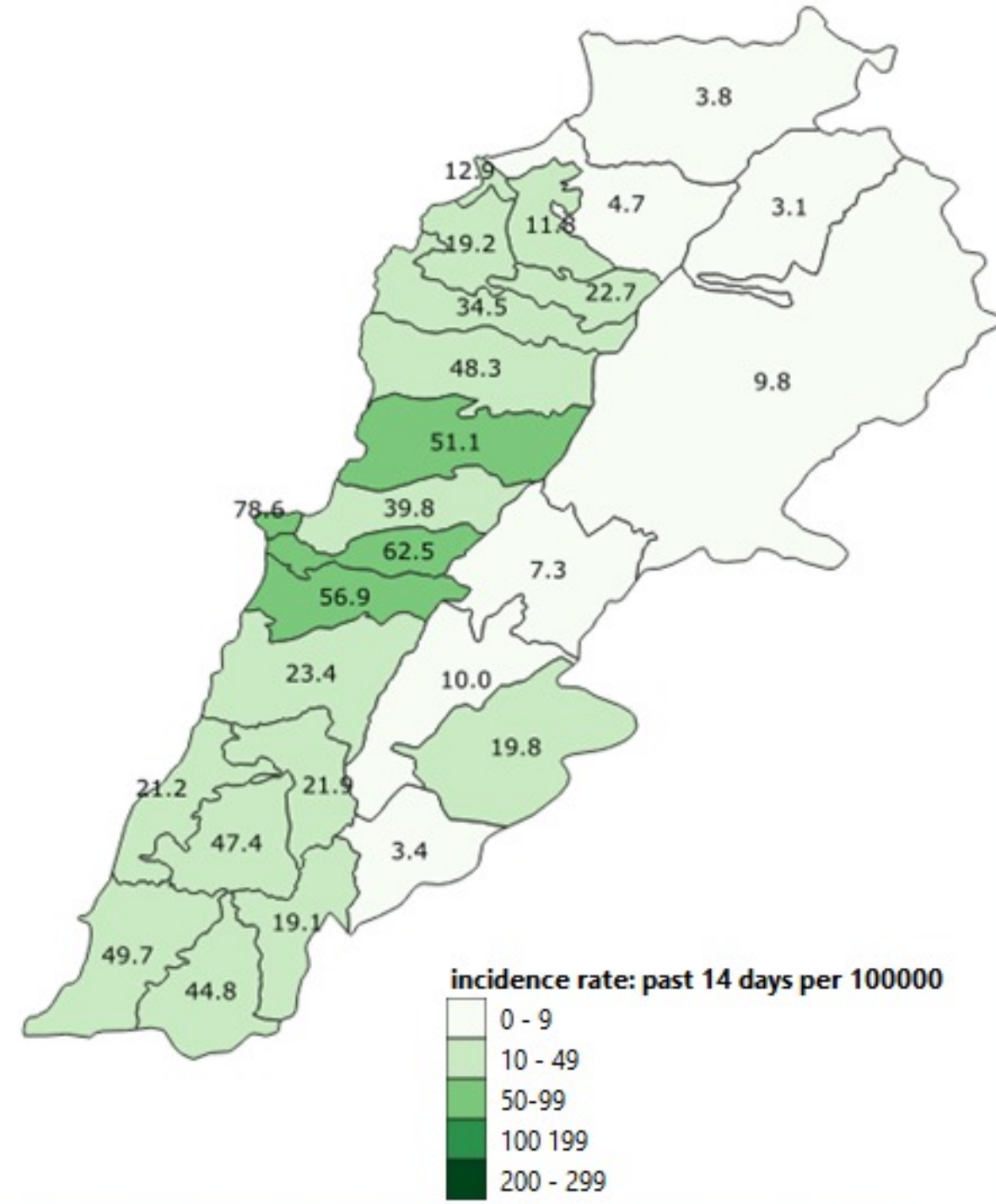
بيروت	المنصورية (المتن)	4	حصارات	1	عباسية (صور)	2
عين المرسة	بصاليم	7	لاسا	1	مجدل زون	4
الروشه	دايبه	4	طرابلس	1	قيد التحق	5
الحمرا (بيروت)	الرايبه	15	طرابلس الزيتون	1	النبطية	1
عين الثنية (بيروت)	الربوه	3	قيد التحق	1	ببطية التحتا	5
المصيطبة	ديك المحدي	1	الكوره	1	كفر رمان	1
تلة الخياط	الفريكه	1	أميون	1	حومين الفوقا	1
الصدائع	عينطورة (المتن)	1	أنفه	1	حاروف (النبطية)	2
الظريف	بتغرين	2	زعرنا	1	إنصار	1
الطريق الجديد	قيد التحق	2	كفر فو	2	زوطر الغربية	1
راس النبع (بيروت)	الشوف	3	إهدن	1	قصبية (النبطية)	1
الأشرفية (بيروت)	دميت	6	البيرون	1	يحمير (النبطية)	1
قيد التحق	عين وزين	6	شكا	1	بنت جبيل	2
بعيدا	قيد التحق	1	عكار	1	عين إبل	1
الشيح	عاليه	1	قيد التحق	1	هندورية (بنت جبيل)	1
الجناح	حي السلم	4	المنيه الضنيه	2	ياطر	1
بير حسن	خلده	1	سير الضنيه	1		
الخبيري	شويقات الامراء	3	بقرصونه	7	قضاء قيد التحق	35
عين الرمانه (الشيح)	عرمون (عاليه)	2	قيد التحق	2		
حاره حريك	بشامون	15	رحله	1		
برج البراجنة	عين عنوب	8	رحله المعلقه	1		
المريجة (بعيدا)	عاليه	1	قب الياس	1		
بعيدا	قيد التحق	1	البقاع الغربي	5		
الحازمية (بعيدا)	كسروان	2	مرج (ب-غ)	3		
الحدث	جويه صريا	9	بجلبك	1		
القلعة (بعيدا)	جويه كسليك	1	ببي شيت	1		
قيد التحق	نوق مكابل	1	صيدا	3		
المتن	جويه عدير	1	بابليه	1		
برج حمود	نوق مصبح	6	قيد التحق	1		
سن الفيل	جويه ساحل علما	1	صور	2		
جديده المتن	طبرجا	2	صور	7		
البوشريه	ججيتا	5	صور الرشيدية	1		
الدوره	الكفور (كسروان)	3	دير قانون العين	1		
الروضه (بوشريه)	ريفون	1	حقيوت	8		
الدكوانه	بقتوتا	4	باقلبه	5		
أنطلياس	جبيل	1	دير عامص	1		
جل النيب	جبيل	3	قانا	5		
الزلقا	بلاط (جبيل)	1	بازورية	2		
الضبيه	حالات	3	حناوي	1		



نسب الحدوث التراكمية لكل مئة الف نسمة
Cumulative incidence rate / 100000

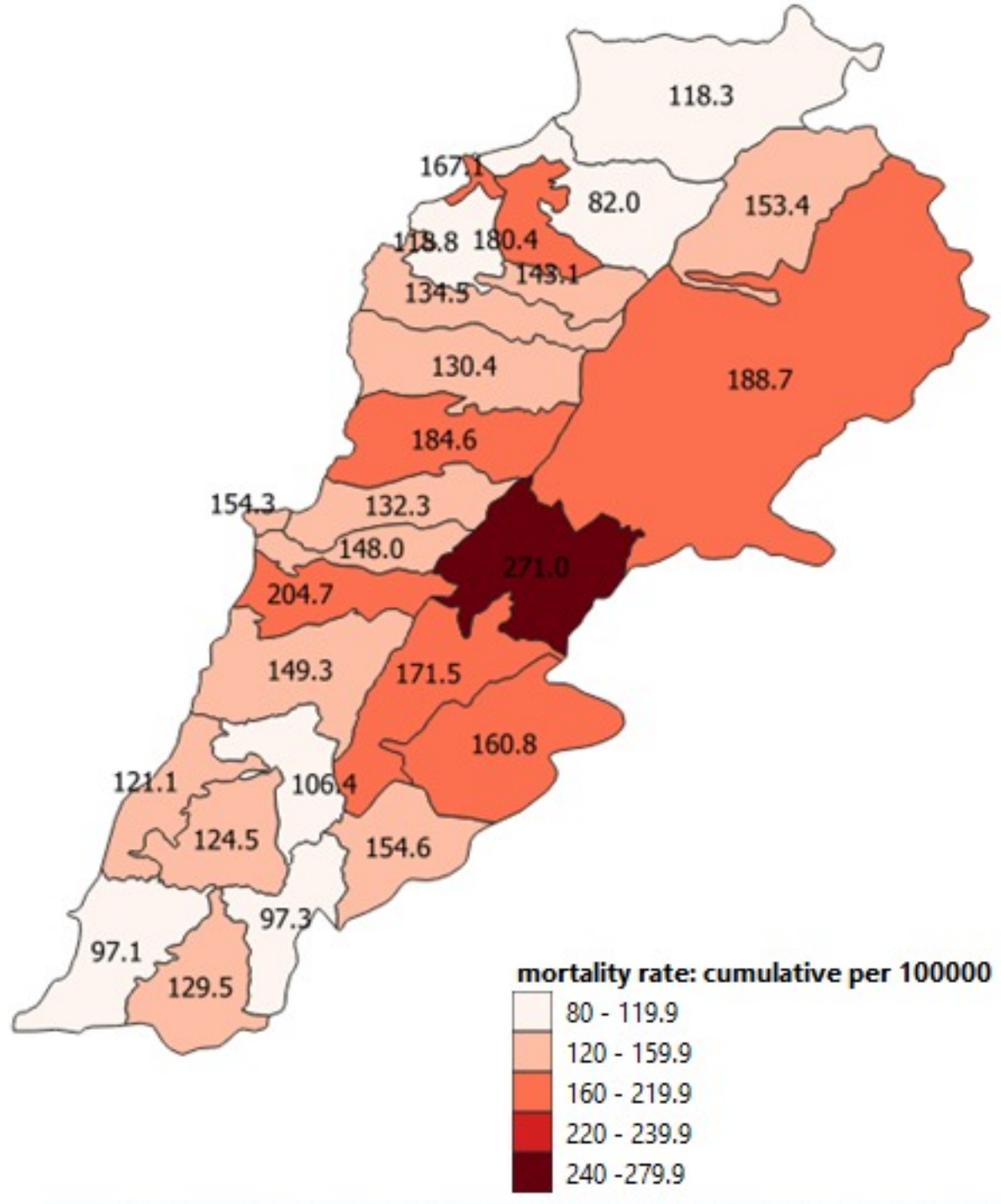


نسب الحدوث لايام 14 الماضية لكل مئة الف نسمة
14-day incidence rate / 100000

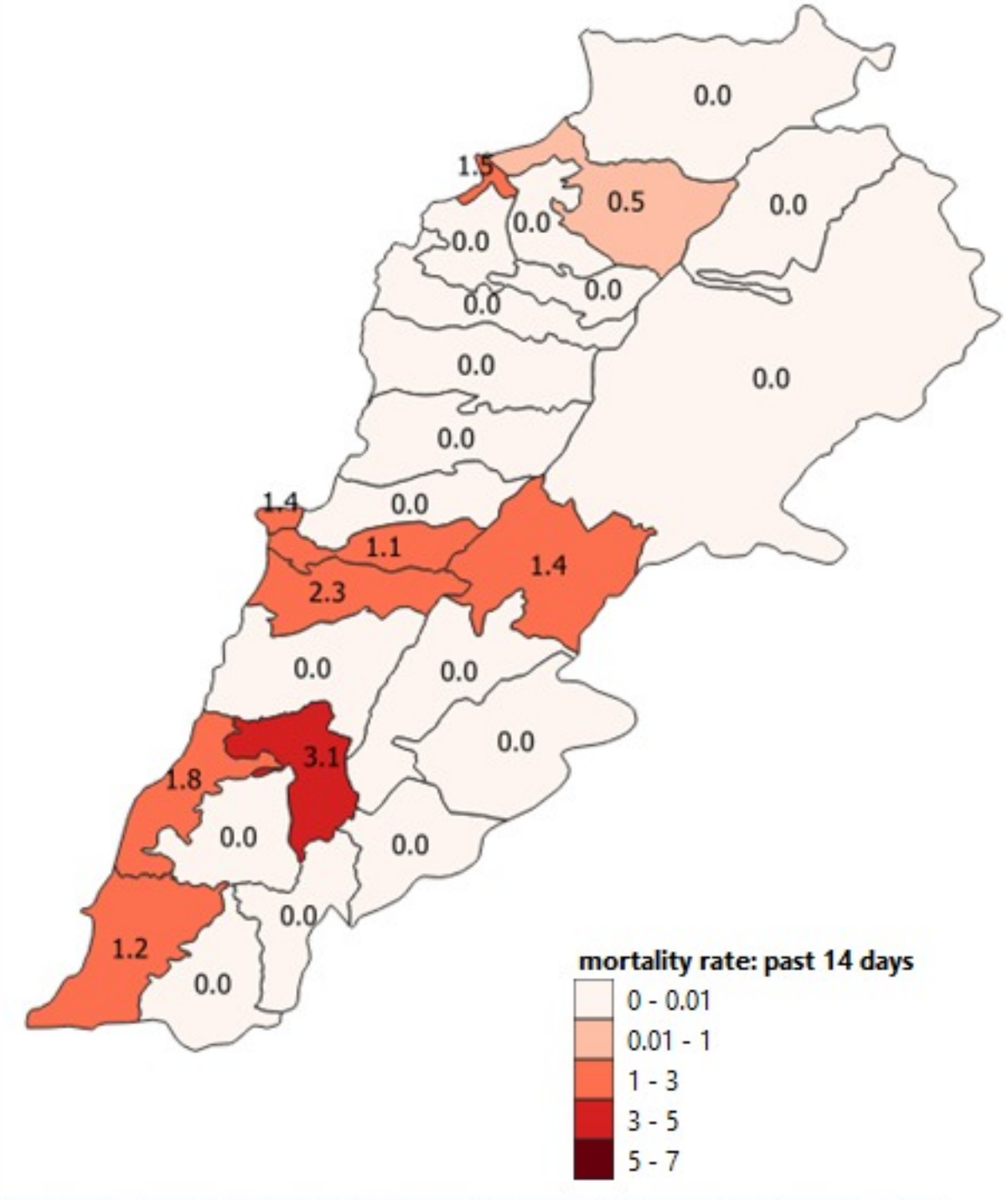


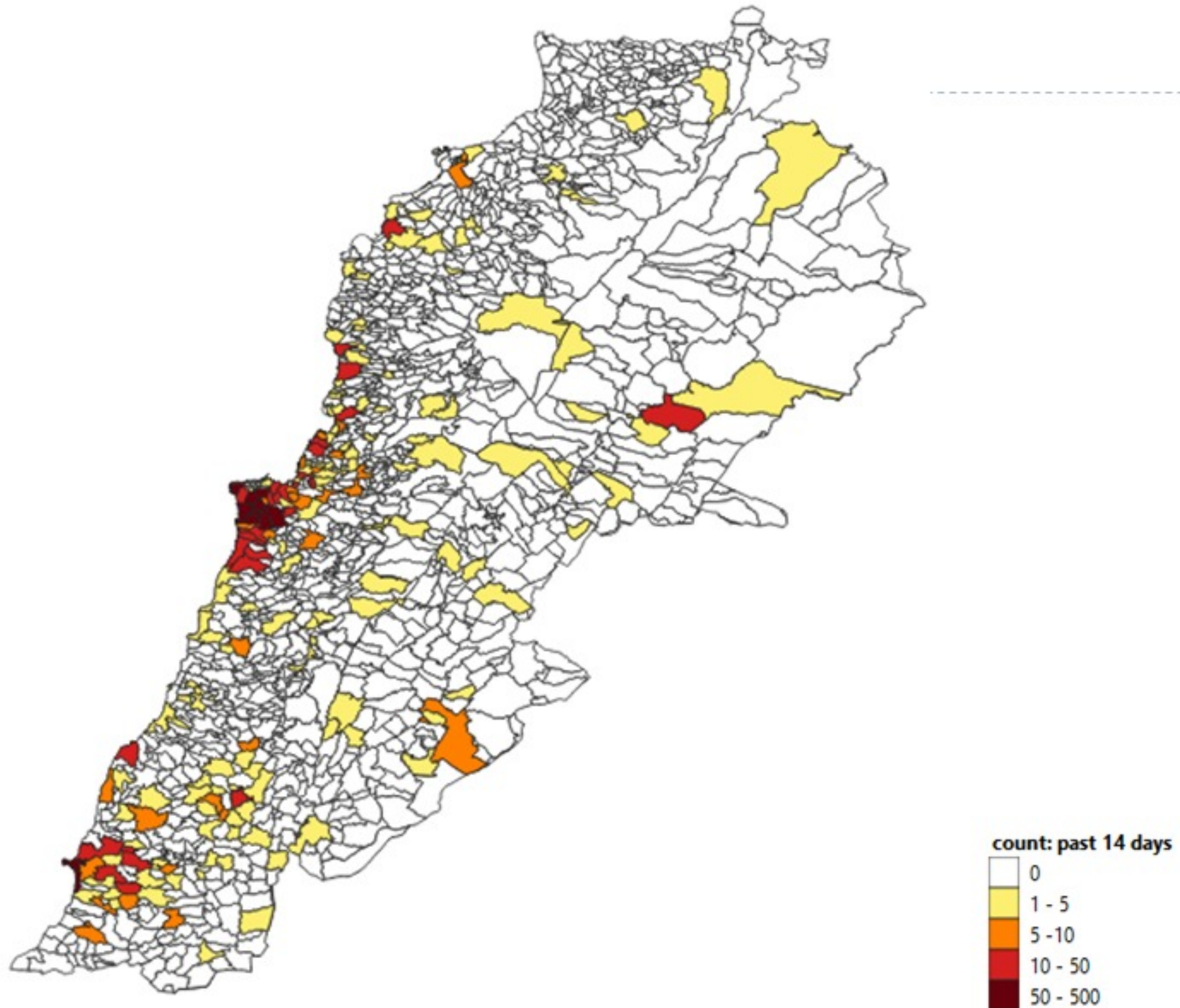


نسب الوفيات التراكمية لكل مئة الف نسمة
Cumulative mortality rate /100000



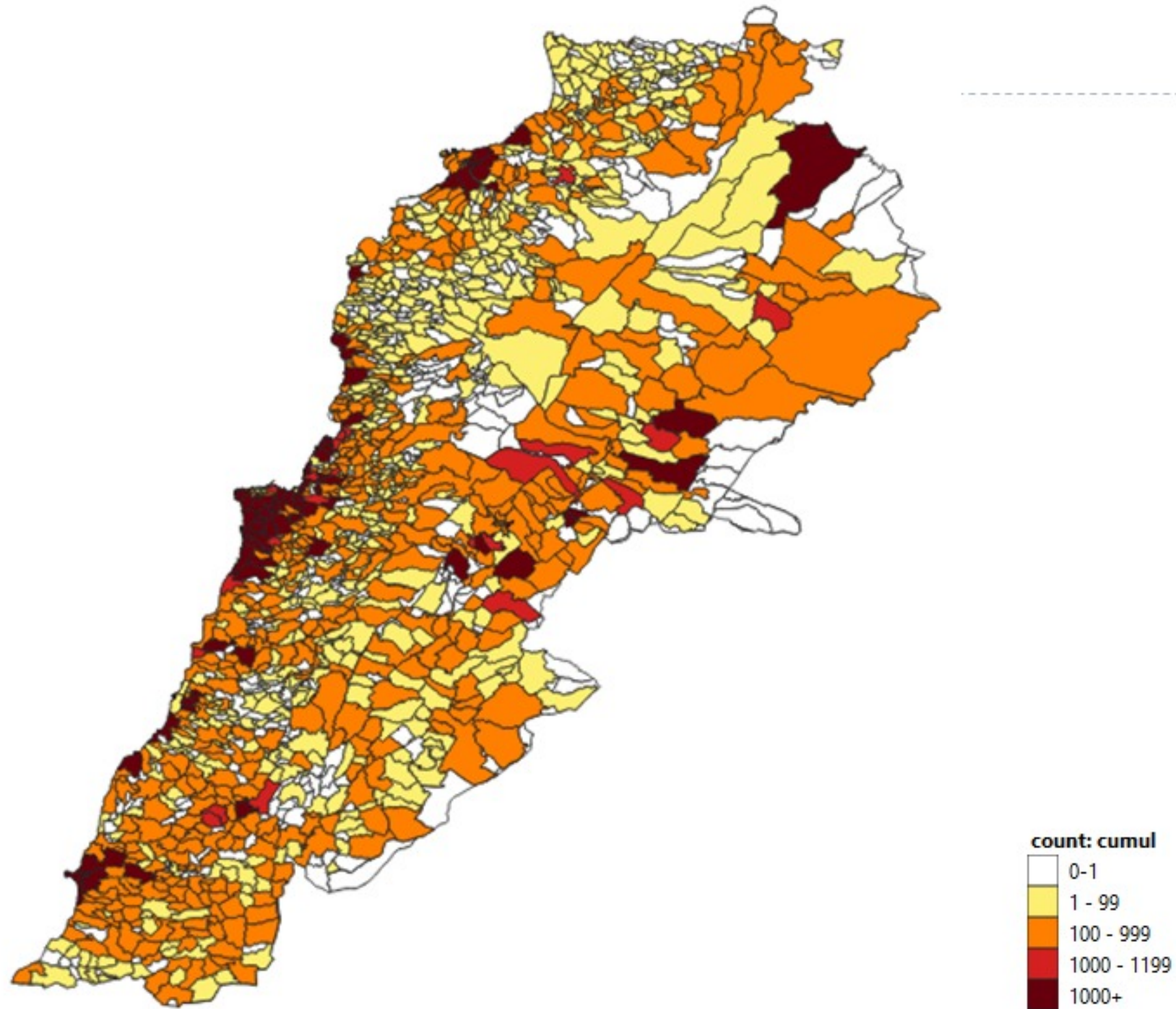
نسب الوفيات لـ 14 الايام الماضية لكل مئة الف نسمة
14-day mortality rate /100000



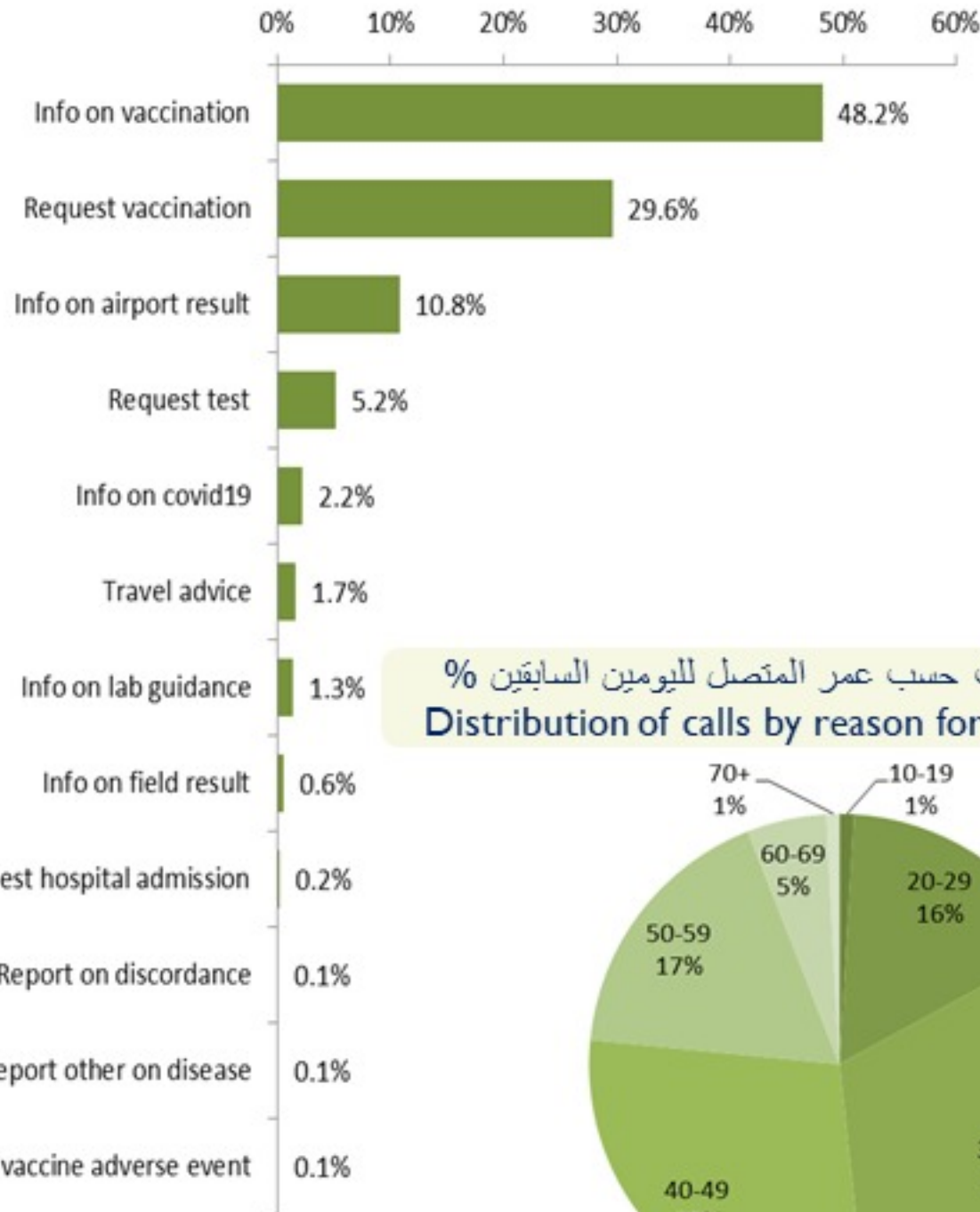




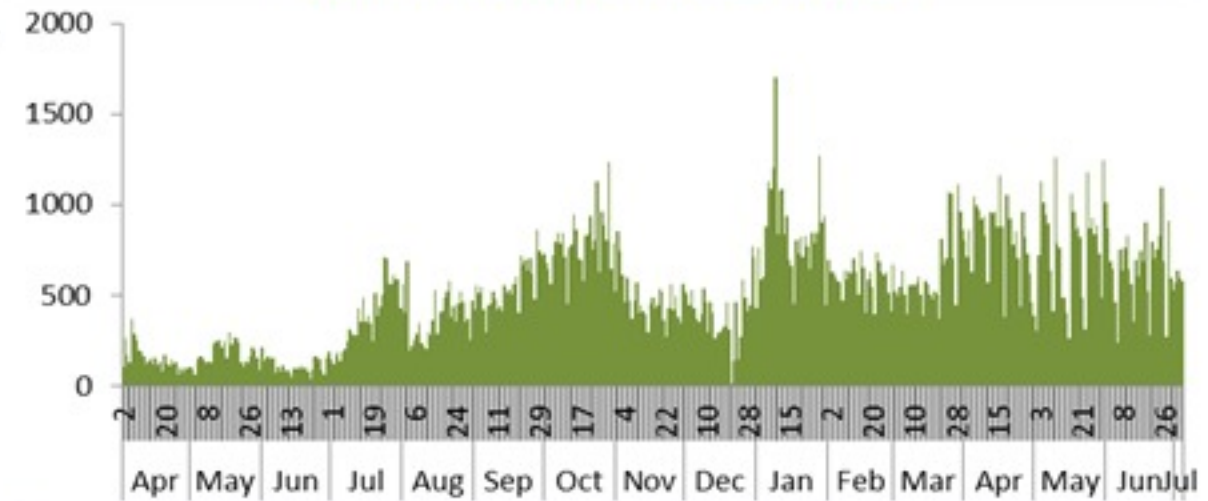
Map of distribution of cumulative number of cases by locality – 05 July 2021



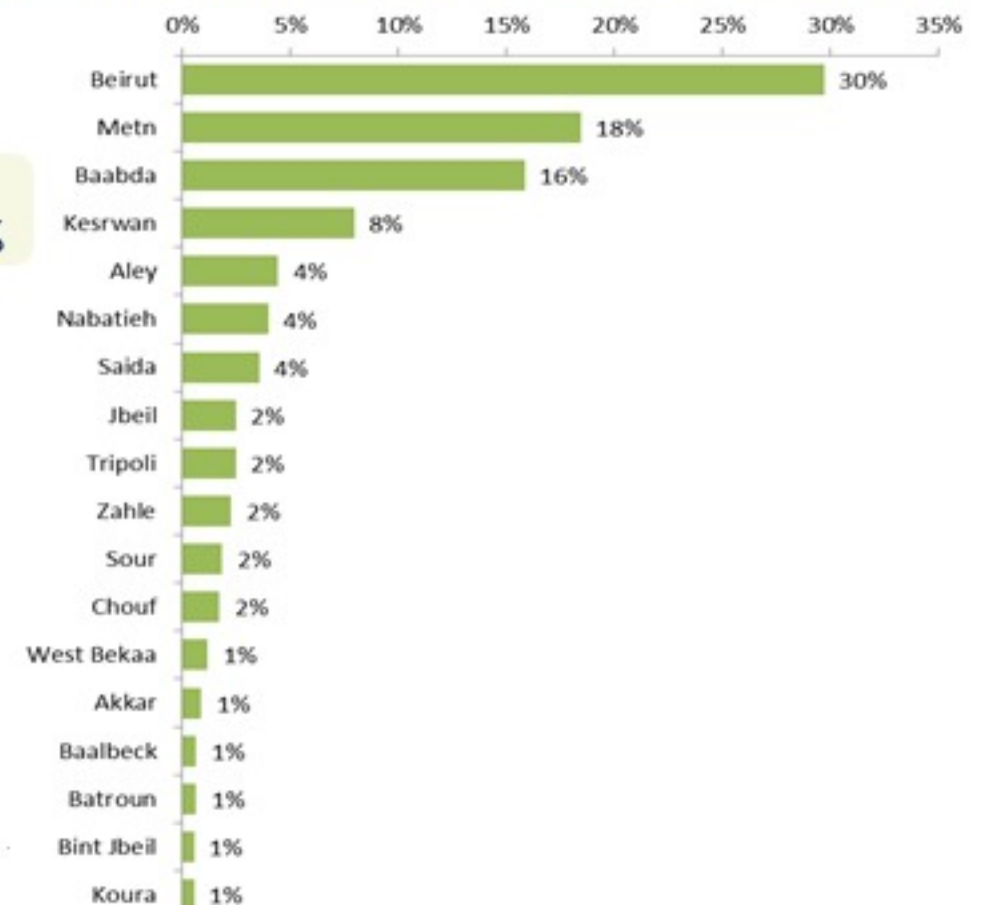
توزيع الاتصالات حسب سبب الاتصال لليومين السابقين %
Distribution of calls by reason of call for past 2 days %



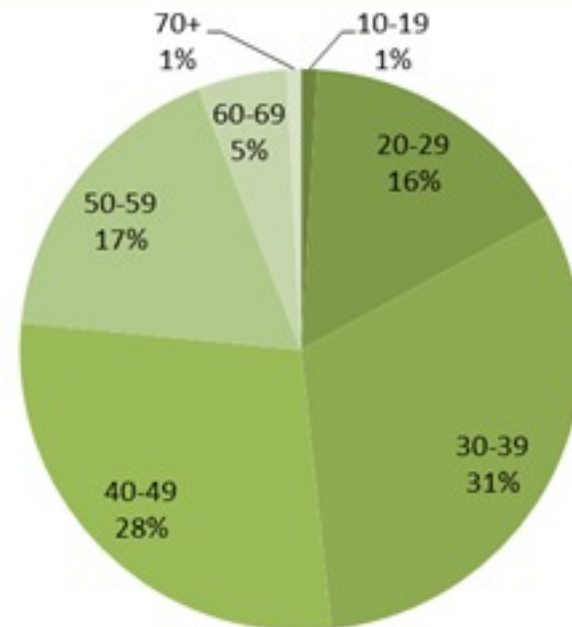
عدد الاتصالات المجاب عليها حسب اليوم
Number of answered calls by day



توزيع الاتصالات حسب قضاء السكن للمتصل لليومين السابقين %
Distribution of calls by caza of residence for past 2 days %



توزيع الاتصالات حسب عمر المتصل لليومين السابقين %
Distribution of calls by reason for past 2 days %





Newly reported and cumulative COVID-19 confirmed cases and deaths, by Mohafaza, as 05 July 2021

Mohafaza	Cases			Deaths		
	New cases in last 7 days	Change in new cases in last 7 days	Cumulative cases	New deaths in last 7 days	Change in new deaths in last 7 days	Cumulative deaths
Beirut	230	+51%	47309	3	-25%	750
Mount Lebanon	551	+30%	226539	5	-17%	3028
North	70	+112%	50184	1	-80%	1094
Akkar	5	-29%	15525	0	0%	371
Beqaa	16	-16%	39528	2	+100%	832
Baalbeck Hermel	9	-57%	31990	0	0%	638
South	120	-4%	59573	7	+75%	762
Nabatieh	51	-24%	36170	0	0%	388
Lebanon	1151	+19%	545671	18	-10%	7863