

ترصد عدوى الكوفيد 19 في لبنان

31 أيار 2021

التلقيح ضد الكوفيد 19



ما تنسى تتسجل نيل اللقاح !

COVAX.MOPH.GOV.LB

التلقيح (عدد السكان)	اليوم امس	التراكمي	التغطية (عنى المسجلين)
10299	10299	1519856	22.3%

نسبة التسجيل حسب العمر (عدد المسجلين على عدد المسجلين)



نسبة التسجيل حسب محافظة السكن (عدد المسجلين على عدد المسجلين)



عن الأحد	عن السبت	الفحوصات
9287	12427	عدد الفحوصات
4233	7184	عدد الفحوصات المحلية
4839	5029	عدد فحوصات PCR في المطار
-	-	عدد فحوصات PCR للحدود
215	214	عدد فحوصات Antigen
108	136	إيجابية فحوصات PCR
3	9	إيجابية فحوصات Antigen
مؤشرات الفحوصات		
خلال 14 يوم الأخيرة		
2803		نسبة الفحوصات المحلية لكل 100000
3%		إيجابية فحص PCR لكل مئة فحص

حالات الاستشفاء في العناية الفائقة حسب اليوم



عن الأحد	عن السبت	الاستشفاء
293	321	حالة استشفاء
150	162	حالة في العناية المركزة
54	63	حالة مع تنفس اصطناعي

التراكمي	ليوم امس (الاحد)	الحالات
540388	111	عدد الحالات المجدية
534841	111	عدد الحالات المحلية
5547	0	عدد الحالات الوافدة
7729	6	عدد حالات الوفاة
2701	0	عدد حالات القطاع الصحي
-	17	عدد الحالات المكررة
519779	-	عدد حالات الشفاء
خلال 14 يوم الأخيرة		
4434		عدد الحالات النشطة
83		نسبة الحدوث المحلية لكل 100000
2		نسبة الحدوث المحلية لكل 10000

حالات الوفاة ونسب الوفيات حسب اليوم



التراكمي	ليوم امس	الخطوط الساخنة
217697	486	اتصالات (1) 1787
172565	2109	اتصالات 1214

31 May 2021

1787
for
Covid

1214
for
Vaccine

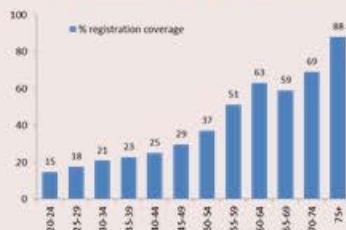
2

COVID-19 Vaccination

Remember to register for vaccine
COVAX.MOPH.GOV.LB

	Past day	Cumulative	Coverage (over population)
Registration	10299	1519856	22.3%

Registration rate by age group (registered over population)



Registration rate by mohafaza (registered over population)



Testing	Saturday	Sunday
All tests	12427	9287
Local PCR tests	7184	4233
Airport PCR tests	5029	4839
Border PCR tests	-	-
Antigen tests	214	215
Positive by PCR	136	108
Positive by Antigen	9	3
Indicators	Past 14 days	
Local testing rate / 100000	2803	
Local positivity PCR test	3%	

ICU bed occupancy per day



Hospital admission	Saturday	Sunday
Occupied hospital beds	321	293
Occupied ICU beds	162	150
Mechanical ventilation	63	54

Cases	Past Day	Cumulative
Confirmed cases	111	540388
Confirmed local cases	111	534841
Confirmed imported	0	5547
Deaths	6	7729
Cases in healthcare	0	2701
Duplicate cases	17	-
Remission	-	519779
Indicators	Past 14 days	
Active cases	4434	
Local incidence rate /100000	83	
Mortality rate /100000	2	

Deaths and mortality rate per day

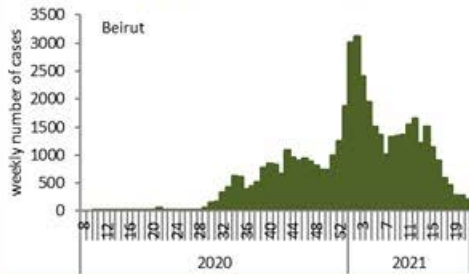


Call centers	Past day	Cumulative
Answered 1787 (1)	486	217697
Answered 1214	2109	172565

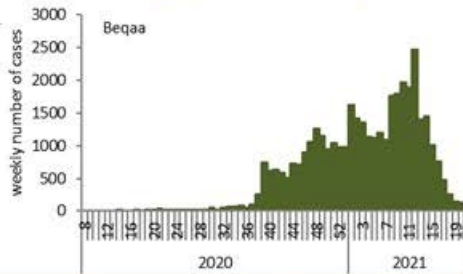


Caza	نسبة الوفيات / Mortality rate		نسبة الحدوث / Incidence rate		يوم امس / Past day				التراكمي / Cumulative							النضاء
	لثلاثين الأيام الأخيرة / Past 14 days	التراكمي / Cumulative	لثلاثين الأيام الأخيرة / Past 14 days	التراكمي / Cumulative	غير الوافده / Local	الوافده / Travel	الوفيات / Deaths	الحالات / Cases	الشفاء / Remission	الشفاء الزمني / Time remission	الشفاء المخبري / Lab- remission	غير الوافده Local /	الوافده / Travel	الوفيات / Deaths	الحالات / Cases	
	/100000	/100000	/100000	/100000												
Beirut	3	151	103	9576	11	0	0	11	44,518	44,356	162	45,692	859	732	46,551	بيروت
Baabda	2	145	112	11606	13	0	1	13	73,609	73,530	79	75,898	478	952	76,376	بيدا
Metn	1	132	59	9229	9	0	0	9	56,501	56,367	134	58,309	351	837	58,660	المتن
Chouf	4	144	84	10473	6	0	0	6	21,084	21,060	24	21,838	122	302	21,960	الشوف
Aleyh	5	200	195	17513	11	0	0	11	29,503	29,481	22	30,519	275	351	30,794	عاليه
Kesrwan	2	182	75	11313	2	0	0	2	23,349	23,278	71	24,185	144	392	24,329	كسروان
Jbeil	1	130	82	11022	0	0	0	0	11,659	11,611	48	12,038	49	143	12,087	جبيل
Tripoli	2	164	23	6044	1	0	2	1	19,749	19,729	20	20,348	203	558	20,551	طرابلس
Koura	5	143	62	9447	0	0	0	0	6,787	6,776	11	7,007	56	107	7,063	الكوره
Zghorta	3	183	31	12086	0	0	0	0	8,995	8,941	54	9,193	52	140	9,245	زعرتا
Batroun	0	131	102	8298	0	0	0	0	4,362	4,348	14	4,550	16	72	4,566	البترون
Akkar	2	118	16	4940	1	0	0	1	14,939	14,886	53	15,420	67	370	15,487	عكار
Becharreh	0	119	4	5682	0	0	0	0	1,430	1,373	57	1,480	2	31	1,482	بشري
Minieh Danieh	0	82	17	3235	0	0	1	0	6,690	6,674	16	6,896	49	175	6,945	المديه الضبية
Zahle	5	267	48	12579	5	0	0	5	26,646	26,618	28	27,468	152	587	27,620	زحلة
West Bekaa	5	171	31	8444	0	0	0	0	8,116	8,113	3	8,420	49	172	8,469	البيقاع الغربي
Baalbeck	1	187	43	10000	3	0	0	3	27,537	27,525	12	28,396	112	533	28,508	بعلبك
Hermel	0	153	9	5199	0	0	0	0	3,267	3,267		3,373	16	100	3,389	الهرمل
Rashaya	2	153	96	8216	1	0	0	1	3,176	3,175	1	3,309	13	62	3,322	راشيا
Saida	2	117	122	8489	11	0	2	11	26,227	26,213	14	27,440	245	380	27,685	صيدا
Sour	2	94	94	8182	11	0	0	11	26,983	26,964	19	27,818	313	322	28,131	صور
Jezzine	0	103	72	9250	1	0	0	1	2,854	2,850	4	2,949	8	33	2,957	جزين
Nabatieh	4	120	208	14592	2	0	0	2	19,531	19,523	8	20,479	156	170	20,635	النبطية
Bint Jbeil	2	128	195	9973	2	0	0	2	7,451	7,447	4	7,930	80	103	8,010	بنت جبيل
Marjeoun	0	94	153	7374	3	0	0	3	4,341	4,338	3	4,592	33	59	4,625	مرجعيون
Hasbaya	3	155	10	8349	0	0	0	0	2,412	2,412		2,414	70	46	2,484	حاصبيا
Unspecified					18	0	0	18	38,063	38,061	2	36,880	1,577	0	38,457	قيد التحق
Lebanon	2	145	83	10163	111	0	6	111	519779	518916	863	534841	5547	7729	540388	لبنان

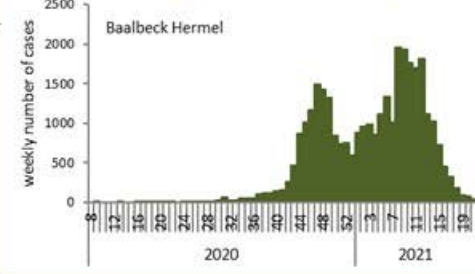
توزيع الحالات حسب الاسبوع في محافظة بيروت



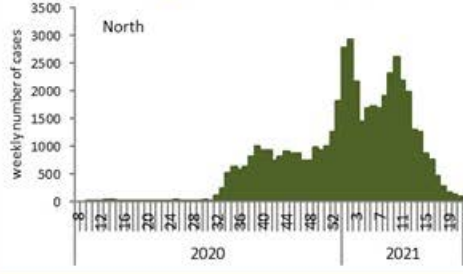
توزيع الحالات حسب الاسبوع في محافظة البقاع



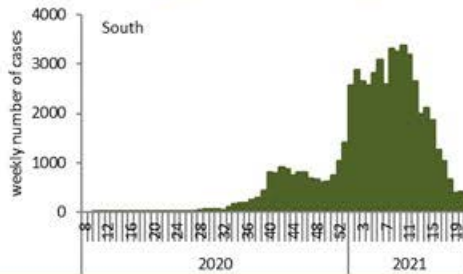
توزيع الحالات حسب الاسبوع في محافظة بعلبك الهرمل



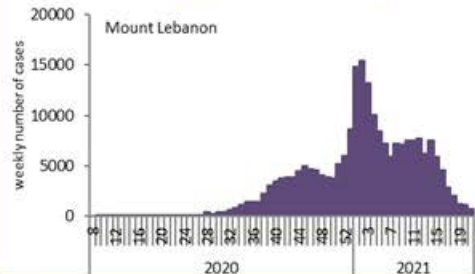
توزيع الحالات حسب الاسبوع في محافظة الشمال



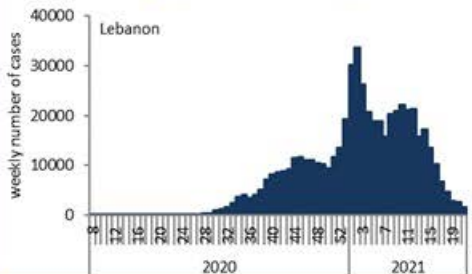
توزيع الحالات حسب الاسبوع في محافظة الجنوب



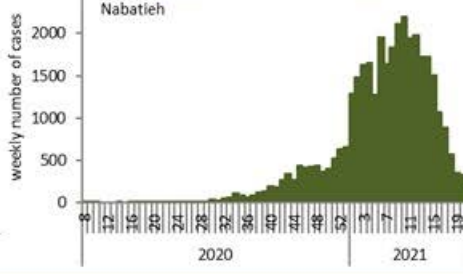
توزيع الحالات حسب الاسبوع في محافظة جبل لبنان



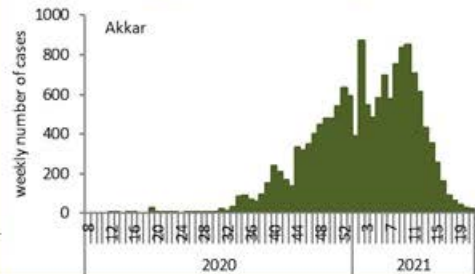
توزيع الحالات حسب الاسبوع في لبنان



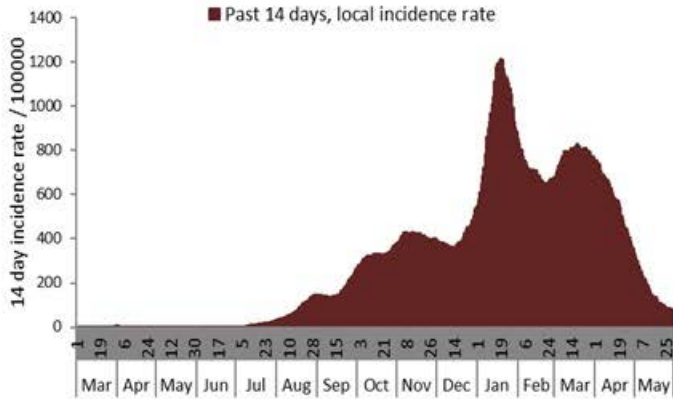
توزيع الحالات حسب الاسبوع في محافظة النبطية



توزيع الحالات حسب الاسبوع في محافظة عكار



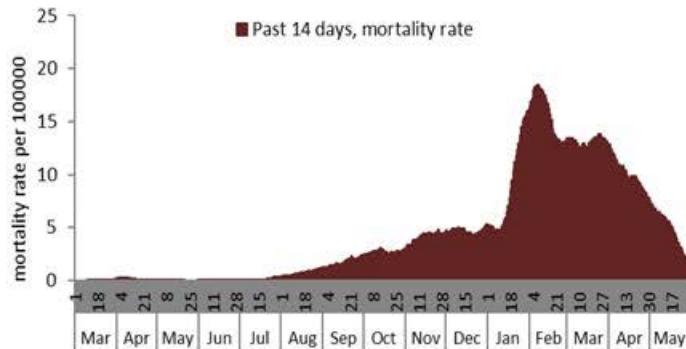
نسبة الحالات الجديدة لكل مئة الف نسمة خلال 14 يوم السابقة
Incidence rate for the 14 days (/100000)



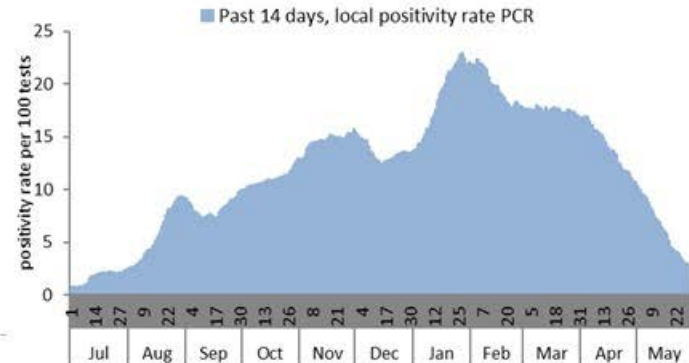
نسبة الفحوصات المحلية لكل مئة الف نسمة خلال 14 يوم السابقة
Testing rate for the past 14 days (/100000)



نسبة الوفيات لكل مئة الف نسمة خلال 14 يوم السابقة
Mortality rate for the past 14 days (/100000)

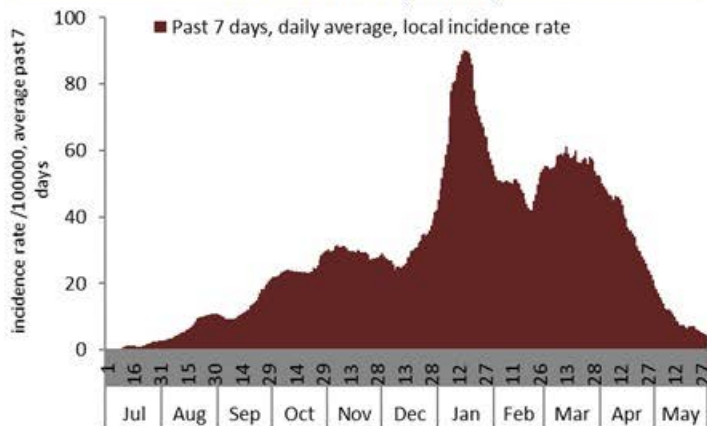


النسبة المئوية للمحبة الإيجابية خلال 14 يوم السابقة
Positivity rate for the past 14 days (%)



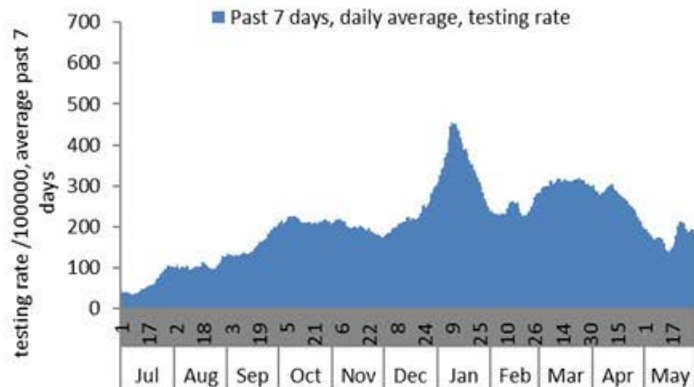
نسبة الحالات الجديدة لكل مئة الف نسمة

Incidence rate s (/100000)



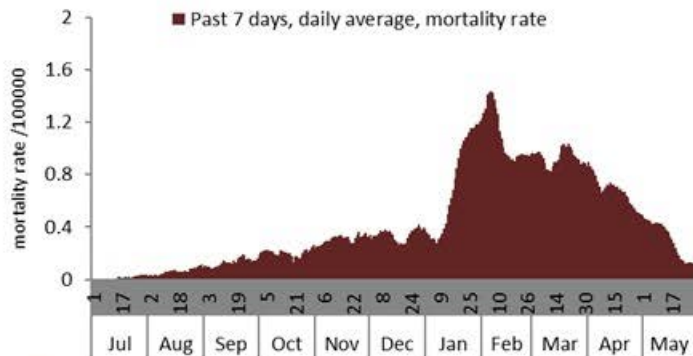
نسبة الفحوصات المحلية لكل مئة الف نسمة

Testing rate (/100000)



نسبة الوفيات لكل مئة الف نسمة

Mortality rate (/100000)

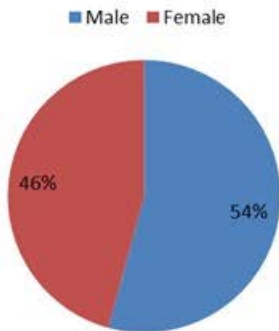


النسبة المئوية للفحوصات المحلية الإيجابية

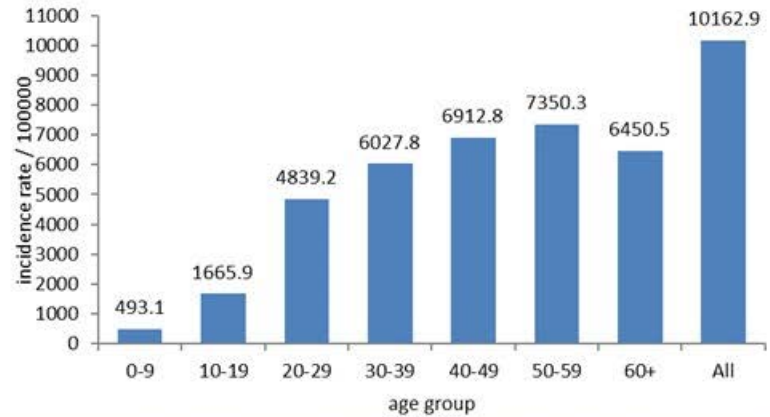
Positivity rate (%)



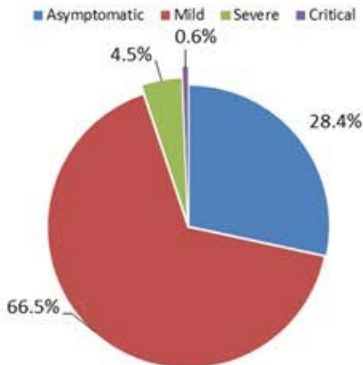
توزيع الحالات حسب الجنس
Case distribution by gender (%)



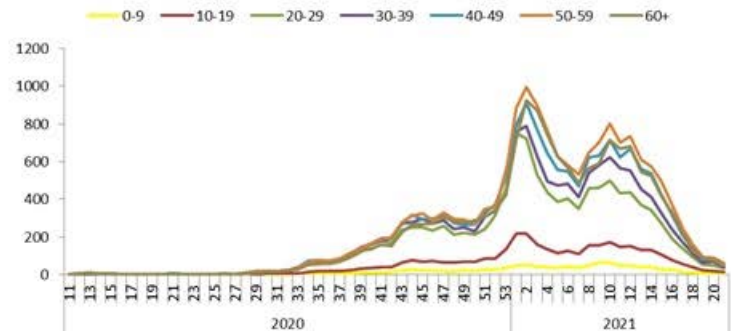
نسب الحدوث التراكمية حسب الفئة العمرية (لكل مئة ألف نسمة)
Age-specific cumulative incidence rate (/100000) 2



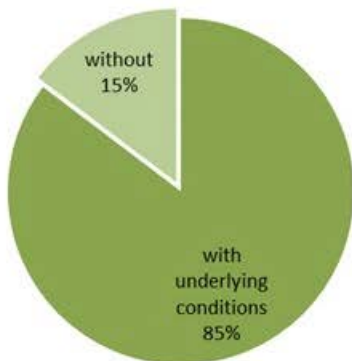
توزيع الحالات حسب المرض (%)
Case distribution by severity (%)



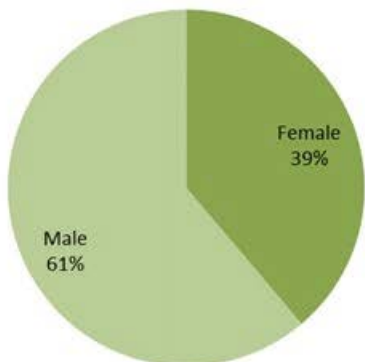
نسبة الحدوث حسب العمر والاسبوع (لكل مئة ألف نسمة)
Age specific incidence rate by age group and week (/100000)



توزيع الوفيات حسب وجود امراض مزمنة او ظروف صحية (%)
Deaths by presence of underlying conditions (%)



توزيع الوفيات حسب الجنس (%)
Deaths by sex (%)



جدول خصائص الوفيات
Distribution of deaths by age group

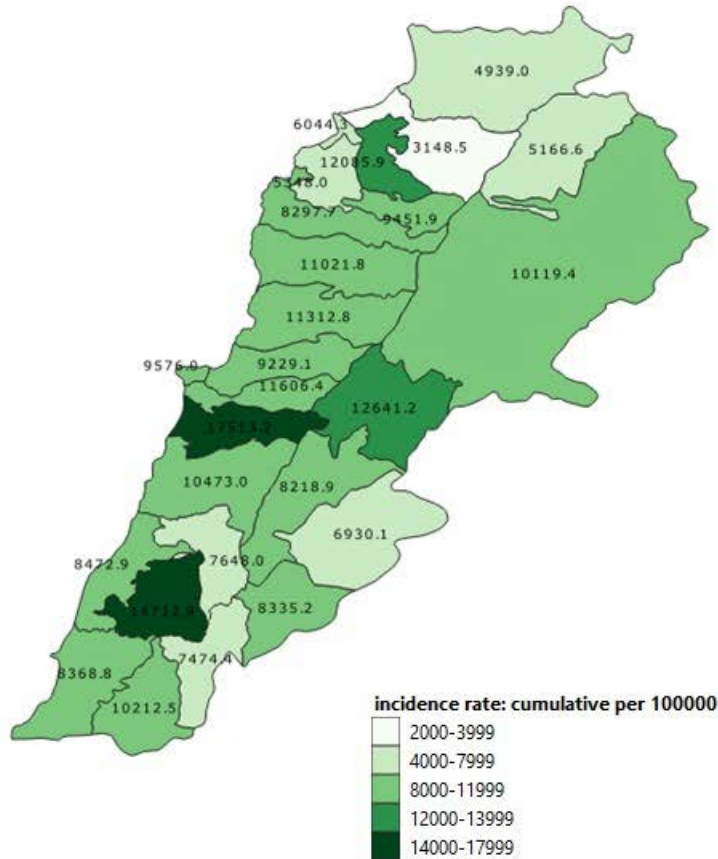
العمرية	عدد حالات الوفاة	نسبة الاماتة %	وجود امراض مزمنة او وضع صحي خاص Underlying conditions
Age group	Number of deaths	Case fatality %	
0-9	9	0.08	8
10-19	16	0.04	15
20-29	41	0.04	30
30-39	131	0.13	90
40-49	342	0.45	227
50-59	801	1.22	632
60-69	1581	3.84	1329
70-79	2239	9.37	1976
80+	2569	18.11	2286
Total المجموع	7729	1.43	6593

جدول حالات الوفاة المسجلة خلال 48 ساعة المتصرمة والمثبتة
Line list of confirmed covid-19 deaths for the past 48 hours

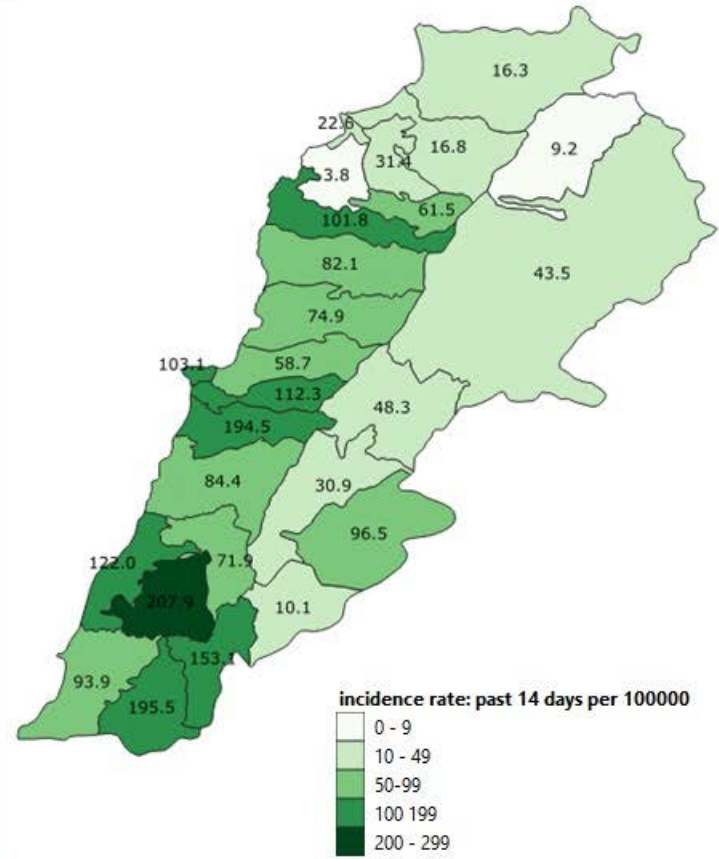
#	المستشفى	السكن (القضاء)	الجنس	العمر (سنة)	وجود امراض مزمنة
1	الخير	المنية الضنية	ذكر	46	كلا
2	الراعي	صيدا	أنثى	47	كلا
3	أبييب	صيدا	ذكر	61	نعم
4	بعيدا الحكومي	بعيدا	ذكر	62	كلا
5	سان جورج الحدث	بعيدا	ذكر	64	كلا
6	مظلوم	طرابلس	ذكر	66	نعم
7	طرابلس الحكومي	طرابلس	ذكر	69	نعم
8	أوتيل ديو	المتن	ذكر	70	نعم
9	بهمن	بعيدا	أنثى	71	نعم
10	العسكري	بعيدا	ذكر	72	نعم
11	سان جورج الحدث	عاليه	ذكر	96	كلا

2	دير قانون النهر	1	بينين	1	بيت الككو	بيروت
3	صريفنا	1	برقائل	1	الجوار (المتن)	عين المريسة
1	يارين	1	وادي خالد	1	الزاهرية (المتن)	الروشه
1	ناقره	3	فيد التحق	2	بتغرين	لحمرا (بيروت)
1	فيد التحق		رحلة		الشوف	لمصيطبة
	جزين	1	أبلح	2	حاره الناصمه	مار الياس
1	سجد	1	مجدل عجير	2	مزبود	ثقة الغياط
	البنطية	3	رباق	1	كترمايا	دار الفتوى
1	كتر رمان		بعطيك	2	برجا	ثقة النروز
2	دير الزهراني	2	بعطيك	2	الجية	المرزعة (بيروت)
1	تول	1	يمونه	1	جون	برج أبو حيدر
1	نميرية	1	بريتال		عاليه	البيضا الفوقا
1	حاروف (البنطية)	2	فيد التحق	1	شوفيات العمروسية	الطريق الجنبه
1	عديت الشقيف		راشيا	3	حي السلم	راس النبع (بيروت)
1	إبصار	1	فيد التحق	5	خلده	البيضا التحتا
1	زوطر الغربية		صيدا	2	شوفيات الامراء	الأشرفية (بيروت)
1	أربون	6	صيدا القديمة	2	عرمون (عاليه)	فيد التحق
2	فيد التحق	2	هلالية (صيدا)	2	بشامون	بعبدا
	بنت جبيل	2	مية ومية	1	عاليه	الشيخ
1	مارون الراس	2	عازية	1	عابون	الجناح
1	عين إيل	1	درب السيم	2	سوق الغرب	الاوراعي
5	شقرا	1	أرزى	1	صوفر	بير حسن
1	حداثا	1	خرايب (صيدا)	1	فيد التحق	المنذبة الرياضية
1	حاريص	1	عدلون		كسروان	الغبيري
1	كولين	1	إبصارية	1	جوديه ساحل علما	عين الرمانة (الشيخ)
1	ياطر	1	مزرعة سيناى	2	الصفرا (كسروان)	فرن الشباك
	مرجعيون	1	بابلية	1	عجلتون	حاره حريك
1	خيام (مرجعيون)	2	صرفند	1	ميروبا	برج البراجنة
3	حولا	1	بيسارية		طرابلس	المريجة (بعبدا)
3	ميس الجبل	1	عقبت	2	طرابلس الزيتون	بعبدا
	قضاء فيد التحق	3	فيد التحق	1	طرابلس الزاهرية	الحدث
26			صور	4	فيد التحق	المتن
		4	صور		زعرتا	النبعه
		1	صور البصن	1	زعرتا	جديده المتن
		4	برج الشمالي		البترون	السبتيه
		1	محرونة	3	البترون	أصلطياس
		2	قانا	1	كتر عبيدا	النقاش
		1	رشكايه		عكار	الديشونية
		1	شهابية (طير زبنا)	1	حوشب	الفلار

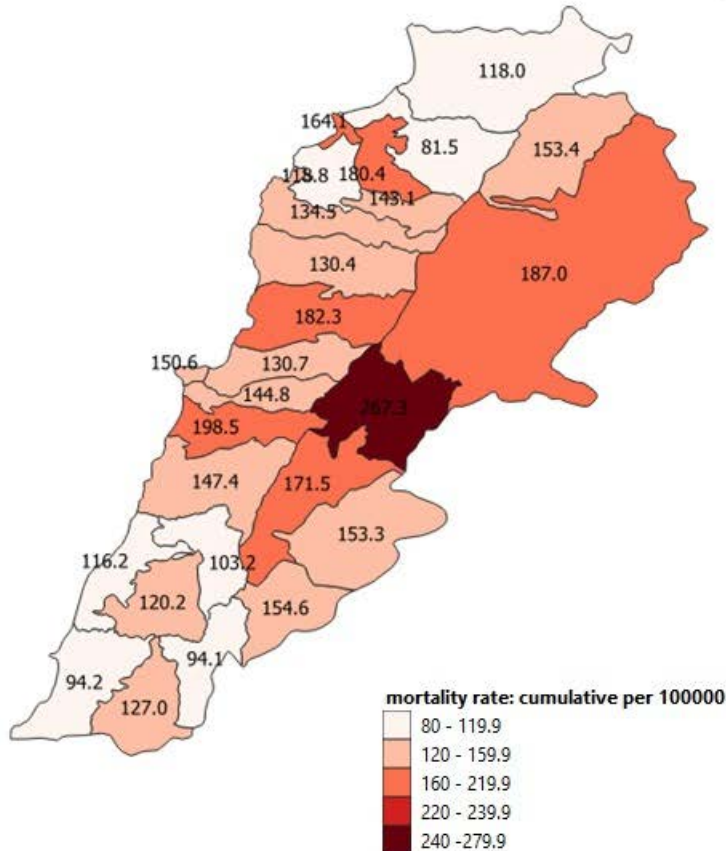
نسب الحدوث التراكمية لكل مئة ألف نسمة
Cumulative incidence rate /100000



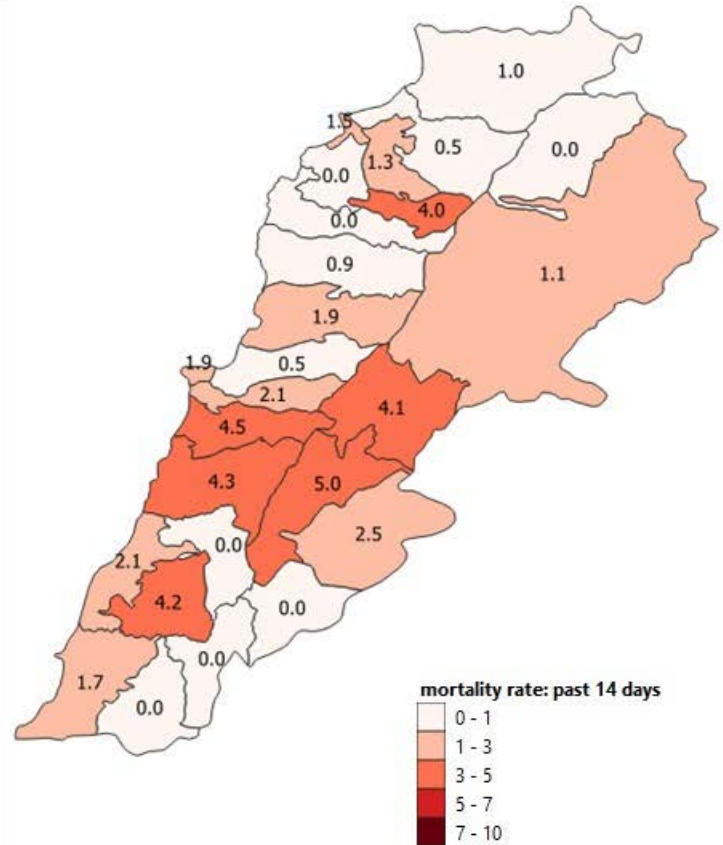
نسب الحدوث لثلاثين ايام الماضية لكل مئة ألف نسمة
14-day incidence rate /100000

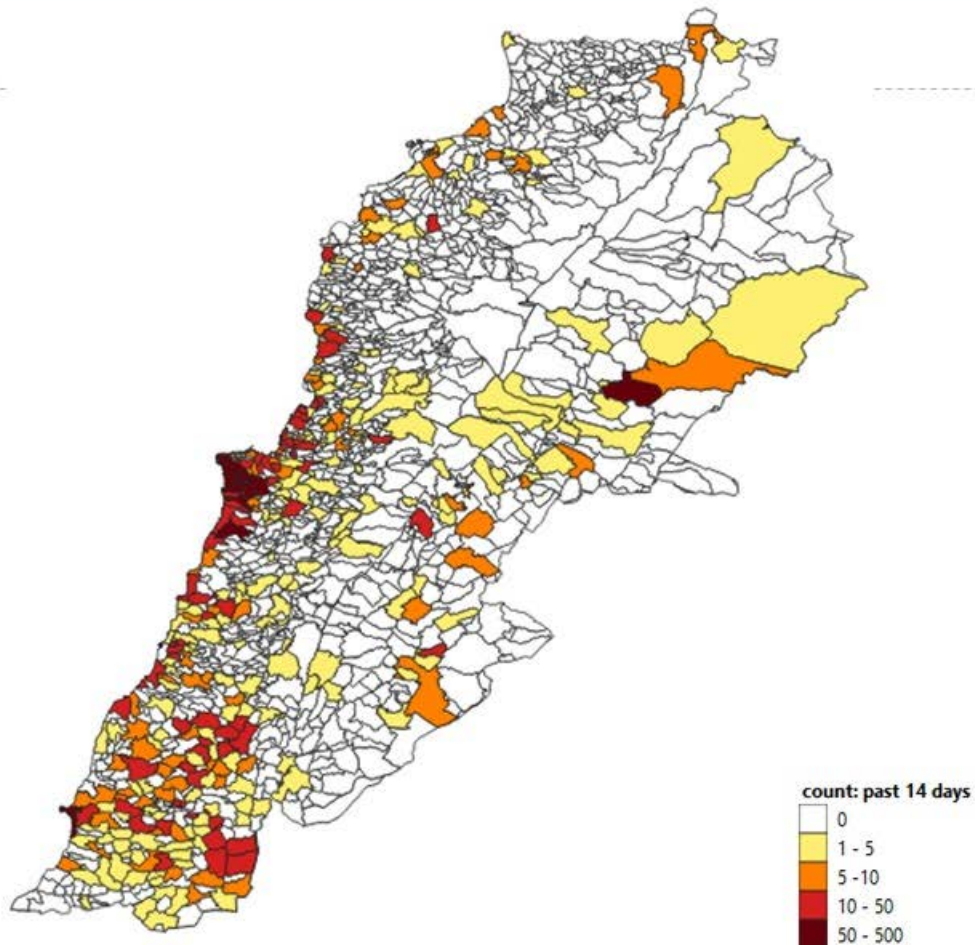


نسب الوفيات التراكمية لكل مئة الف نسمة
Cumulative mortality rate /100000



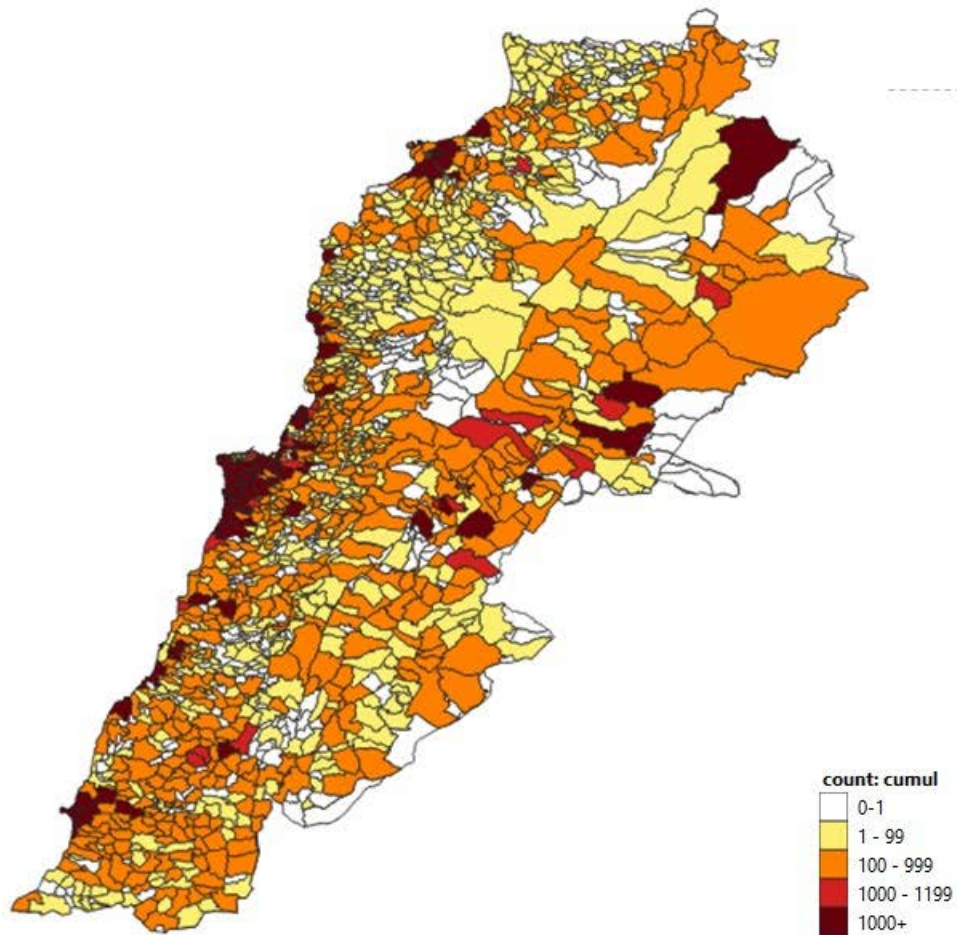
نسب الوفيات ل14 ايام الماضية لكل مئة الف نسمة
14-day mortality rate /100000



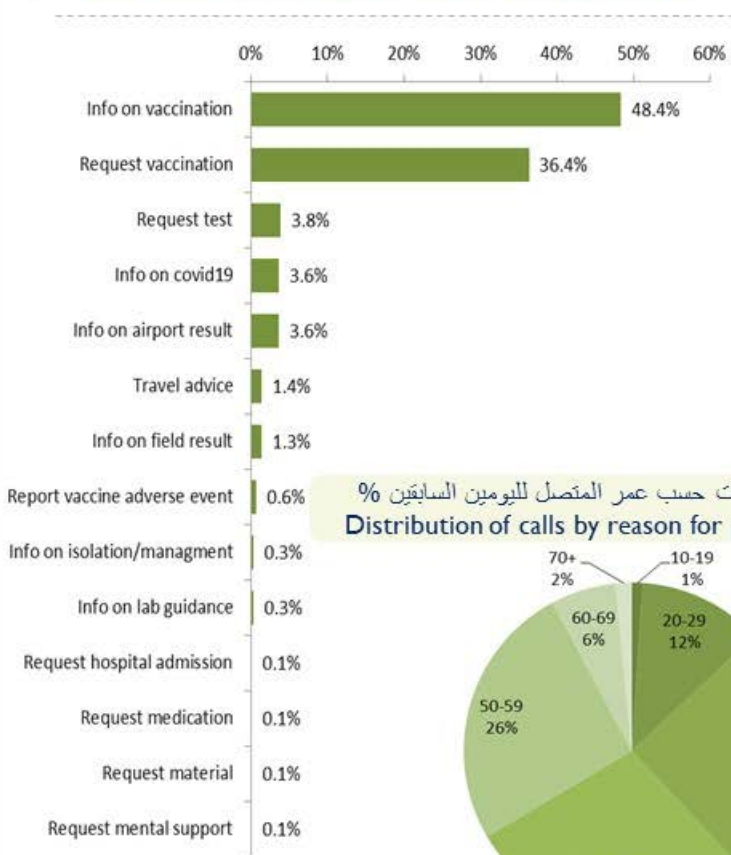




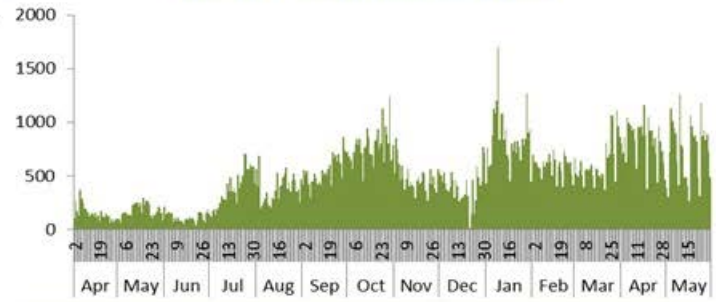
Map of distribution of cumulative number of cases by locality – 31 May 2021



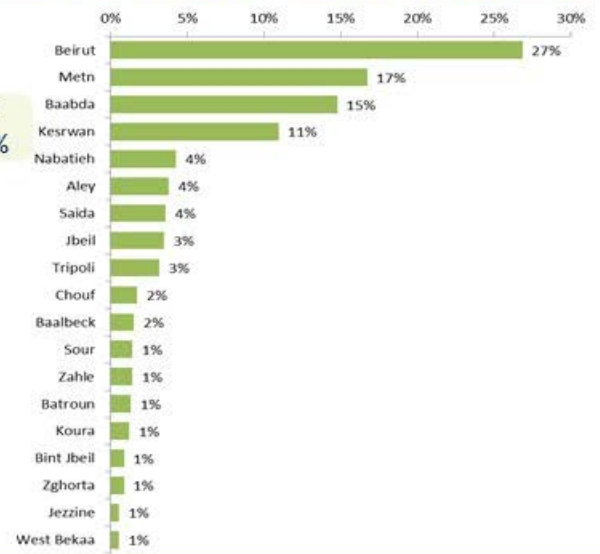
توزيع الاتصالات حسب سبب الاتصال لليومين السابقين %
Distribution of calls by reason of call for past 2 days %



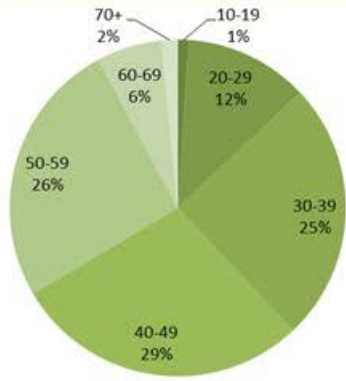
عدد الاتصالات المجاب عليها حسب اليوم
Number of answered calls by day



توزيع الاتصالات حسب قضاء السكن للمتصل لليومين السابقين %
Distribution of calls by caza of residence for past 2 days %



توزيع الاتصالات حسب عمر المتصل لليومين السابقين %
Distribution of calls by reason for past 2 days %





Newly reported and cumulative COVID-19 confirmed cases and deaths, by Mohafaza, as 31 May 2021

Mohafaza	Cases			Deaths		
	New cases in last 7 days	Change in new cases in last 7 days	Cumulative cases	New deaths in last 7 days	Change in new deaths in last 7 days	Cumulative deaths
Beirut	209	-28%	46551	7	+17%	732
Mount Lebanon	680	-43%	224206	18	-28%	2977
North	105	-22%	49852	5	-44%	1083
Akkar	25	-4%	15487	3	+50%	370
Beqaa	46	-65%	39411	7	-22%	821
Baalbeck Hermel	46	-45%	31897	2	0%	633
South	321	-24%	58773	5	-38%	735
Nabatieh	220	-33%	35754	1	-86%	378
Lebanon	1720	-37%	540388	48	-29%	7729