

الخط الساخن:
1214
01594459

ترصد عدوى الكوفيد 19 في لبنان

30 أيلول 2020

الجمهورية اللبنانية
وزارة الصحة العامة



من توصيات وزارة الصحة العامة:

تذكر دائما إتباع السلوك الوقائي



غسل اليدين



ارتداء الكمامة



التباعد الاجتماعي

خلال 14 يوم المنصرمة (مطابق دون المطار)

نسبة الفحوصات لكل مئة الف نسمة 2585

إيجابية الفحوصات لكل مئة فحص 9.7%

نسبة الضحايا لكل مئة الف نسمة 251

عدد الفحوصات المخبرية 12797

عدد الفحوصات المخبرية المحلية 12008

نسبة الفحوصات المحلية الايجابية 10.4%

عدد الفحوصات المخبرية في المطار 789

خلال 24 ساعة المنصرمة

حالة استشفاء 533

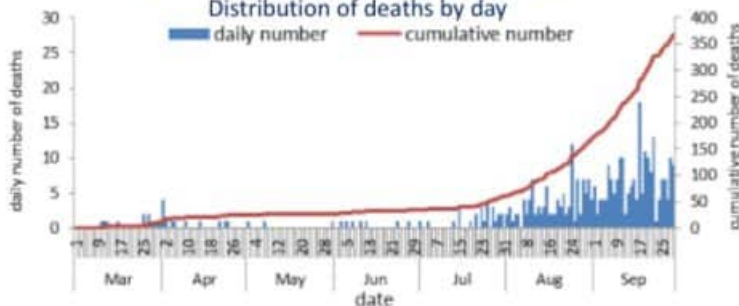
حالة من بينها في العناية المركزة 167

عدد الحالات مع شفاء مخبري او زمني 17565

توزيع عدد حالات الوفاة اليومي والتراكمي حسب اليوم

Distribution of deaths by day

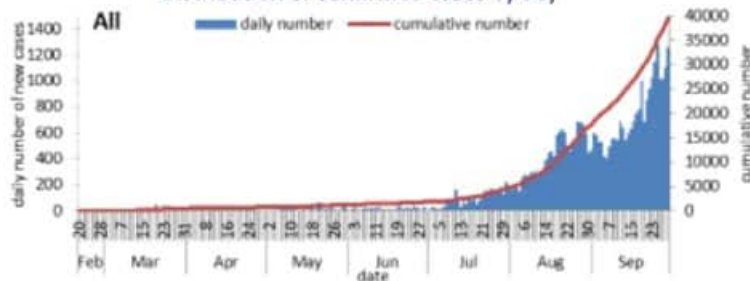
daily number cumulative number



توزيع عدد الحالات الجديدة اليومي والتراكمي حسب اليوم

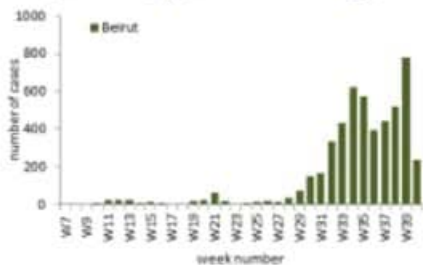
Distribution of confirmed cases by day

daily number cumulative number




Caza	نسبة الوفيات / Mortality rate		نسبة الحدوث / Incidence rate		يوم امس / Past day				التراكمي / Cumulative						القضاء
	التراكمي / Cumulative	للايام 14 الأخيرة / Past 14 days	التراكمي / Cumulative	غير الوافدة Local /	الوافدة / Travel	الوفيات Deaths	الحالات Cases	الشفاء Remission	الشفاء الزمني / Time remission	الشفاء المطيري / Lab- remission	غير الوافدة Local /	الوافدة / Travel	الوفيات Deaths	الحالات Cases	
Beirut	13.99	291.70	1039.66	169	1	0	170	2703	2545	158	4698	356	68	5,054	بيروت
Baabda	6.23	271.86	812.55	204	1	1	205	2332	2256	76	5163	184	41	5,347	بعيدا
Metn	4.72	290.59	684.08	158	2	0	160	1511	1378	133	4217	131	30	4,348	المتن
Chouf	7.15	241.79	681.99	38	0	0	38	641	617	24	1387	43	15	1,430	الشوف
Aleyh	5.12	427.68	1331.94	74	2	0	76	1144	1127	17	2242	100	9	2,342	عاليه
Kesrwan	8.83	240.40	596.58	45	0	0	45	466	396	70	1222	61	19	1,283	كسروان
Jbeil	2.74	255.32	542.56	12	0	0	12	202	154	48	571	24	3	595	جبيل
Tripoli	17.06	348.52	962.92	75	1	1	76	1189	1170	19	3222	52	58	3,274	طرابلس
Koura	10.70	240.74	528.30	13	1	0	14	121	110	11	378	17	8	395	الكورة
Zghorta	9.15	304.60	844.51	28	0	0	28	282	228	54	618	28	7	646	زغرتا
Batroun	9.09	149.02	390.72	8	0	0	8	95	81	14	211	4	5	215	البترون
Akkar	4.78	85.49	250.41	25	0	1	25	357	304	53	761	24	15	785	عكار
Becharreh	7.67	49.84	394.87	2	0	0	2	86	29	57	102	1	2	103	بشري
Minieh Danieh	6.99	99.22	252.94	33	0	1	33	210	196	14	525	18	15	543	المنية الضنية
Zahleh	10.02	410.79	650.80	79	1	2	80	385	358	27	1398	31	22	1,429	زحلة
West Bekaa	5.98	176.48	339.01	10	0	0	10	116	113	3	317	23	6	340	البقاع الغربي
Baalbeck	3.51	72.61	226.95	14	0	0	14	273	261	12	622	25	10	647	بعبك
Hermel	1.53	35.28	110.45	0	0	0	0	25	25	0	66	6	1	72	الهرمل
Rashaya	0.00	39.57	121.19	0	0	0	0	21	20	1	45	4	0	49	راشيا
Saida	3.37	214.02	447.36	74	2	0	76	426	412	14	1369	90	11	1,459	صيدا
Sour	2.91	38.97	201.27	14	0	0	14	422	404	18	527	165	10	692	صور
Jezzine	0.00	103.22	253.37	2	0	0	2	15	11	4	80	1	0	81	جزين
Nabatieh	2.83	89.10	345.80	11	0	0	11	237	230	7	438	51	4	489	النبطية
Bint Jbeil	4.98	97.12	334.94	5	1	0	6	134	130	4	228	41	4	269	بنت جبيل
Marjeoun	4.78	73.34	274.23	4	0	0	4	93	90	3	159	13	3	172	مرجعيون
Hasbaya	3.36	43.69	181.49	0	0	0	0	33	33	0	51	3	1	54	حاصبيا
Unspecified				148	0	0	148	4046	4046	0	7325	182	0	7,507	قيد التحقق
Lebanon	6.90	254.55	745.12	1245	12	6	1257	17565	16724	841	37942	1678	367	39620	لبنان


توزيع الحالات حسب الاسبوع في محافظة بيروت



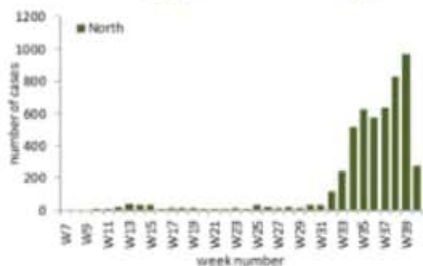
توزيع الحالات حسب الاسبوع في محافظة البقاع



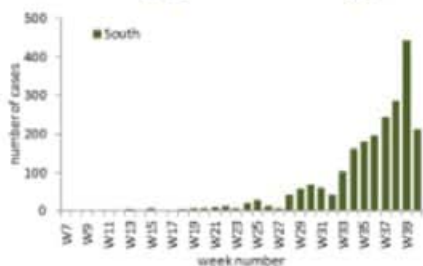
توزيع الحالات حسب الاسبوع في محافظة بعلبك الهرمل




توزيع الحالات حسب الاسبوع في محافظة الشمال



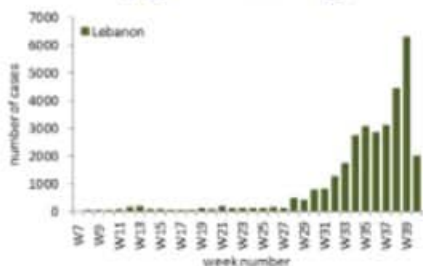
توزيع الحالات حسب الاسبوع في محافظة الجنوب



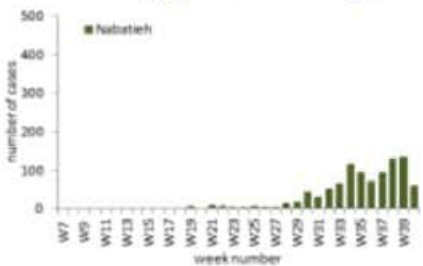
توزيع الحالات حسب الاسبوع في محافظة جبل لبنان




توزيع الحالات حسب الاسبوع في لبنان



توزيع الحالات حسب الاسبوع في محافظة النبطية

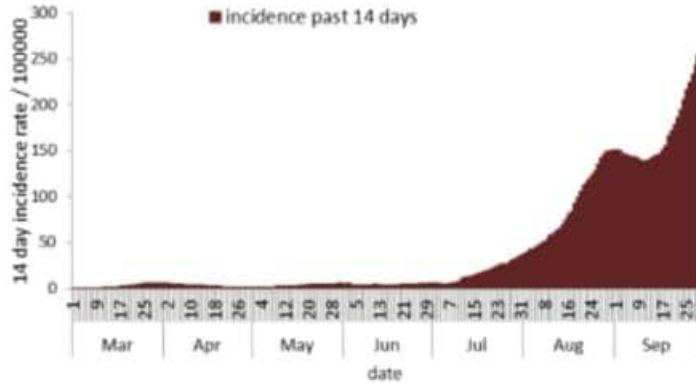


توزيع الحالات حسب الاسبوع في محافظة عكار



المصادر: بر رفيق الحريري الجامعي الحكومي والمركز الوطني للإنفلونزا، مختبر الكريمة، بر طرابلس الحكومي، بر الزوعد، بر الجامعة الأميركية، بر سوخال، بر رزق، مختبر صبرود، بر مدينة العونان، بر العسكري، بر الرسول الأعظم، بر حمود، بر الواس البرازلي الحكومي، مختبر الهادي، مختبر المشرف، بر جبل لبنان، مختبر ابونفي، مختبر مركز الأحياء، بر فوح كسروان، مختبر ترانسديكال، بر اللبناني الجينومي، بر عبد الله الراسي الحكومي، بر زاغب حوب، بر نابين الحكومي، بر هيكال، بر سان جورج العنتاب، بر عين زينة، بر بلفور، بر المنطوق، مختبر بجرانوي، بر بعلبك الحكومي، بر دار الأمل، مختبر عطيي بولس، بر القاعد، بر العناب، مختبر مركز العناية الطبية، بر مخوري العام (زحلة)، مركز الاستشفائي الشمالي، مختبر الجامعة اللبنانية فرع طرابلس، مختبر الجامعة اللبنانية فرع العنتاب

نسبة الحالات الجديدة لكل مئة الف نسمة خلال 14 يوم السابقة
Incidence rate for the 14 days (/100000)



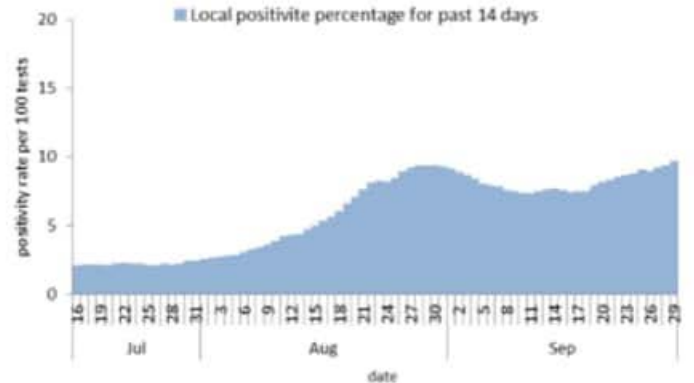
نسبة الفحوصات المحلية لكل مئة الف نسمة خلال 14 يوم السابقة
Testing rate for the past 14 days (/100000)



نسبة الوفيات لكل مئة الف نسمة خلال 14 يوم السابقة
Mortality rate for the past 14 days (/100000)

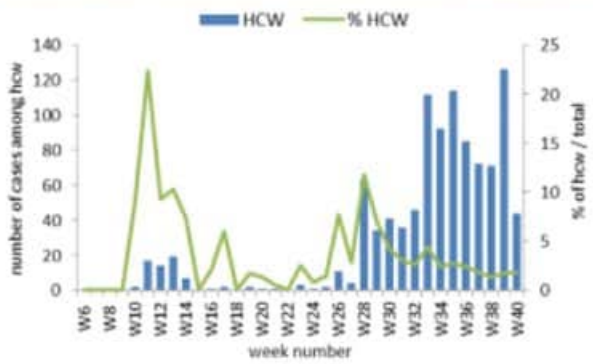


النسبة المئوية للفحوصات المحلية الإيجابية خلال 14 يوم السابقة
Positivity rate for the past 14 days (/100000)

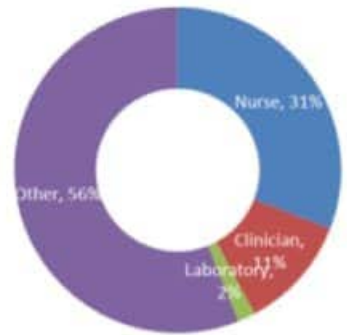


1024 حالة في القطاع الصحي / Healthcare professionals

حالات القطاع الصحي (العدد الاسبوعي والنسبة المئوية على كافة الحالات)
Distribution of healthcare professional cases by week



توزيع حالات القطاع الصحي حسب المهنة (النسب المئوية)
Distribution of health care professionals cases by profession



367 حالة وفاة / Deaths

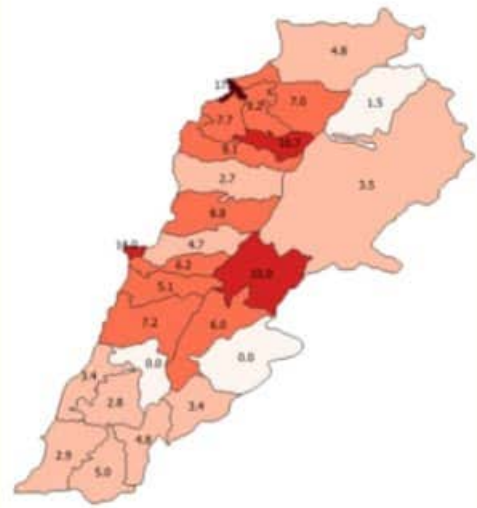
جدول خصائص الوفيات
Distribution of deaths by age group

نسبة الامائة %	عدد حالات الوفاة	دون 10 سنوات
0.13	1	من 10 الى 19 سنة
0.05	1	من 20 الى 29 سنة
0.06	4	من 30 الى 39 سنة
0.16	9	من 40 الى 49 سنة
0.52	20	من 50 الى 59 سنة
1.39	43	من 60 الى 69 سنة
3.92	72	من 70 الى 79 سنة
9.84	105	من 80 سنة وما فوق
20.11	112	المجموع
0.93	367	

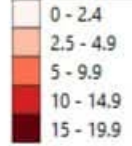
جدول حالات الوفاة المسجلة خلال 24 ساعة المنصرمة
Line list of deaths for the past 24 hours

وجود امراض مزمنة	العمر (سنة)	الجنس	المسكن	المستشفى	#
نعم	23	انثى	المنية الضنية	المطلوم	1
نعم	62	نكر	طرابلس	طرابلس الحكومي	2
نعم	63	نكر	زحلة	الهراري الحكومي	3
نعم	79	نكر	زحلة	الهراري الحكومي	4
-	85	انثى	بعينا	الرسول الأعظم	5
نعم	72	انثى	عكار	طرابلس الحكومي	6

نسب الوفيات التراكمية لكل مئة الف نسمة




mortality rate: cumulative per 100000



نسب الحدوث التراكمية لكل مئة الف نسمة



incidence rate: cumulative per 100000



نسب الحدوث للايام 14 الماضية لكل مئة الف نسمة



incidence rate: past 14 days per 100000

