



# ترصد عدوى الكوفيد 19 في لبنان

## 26 آب 2021

1214

للقاح

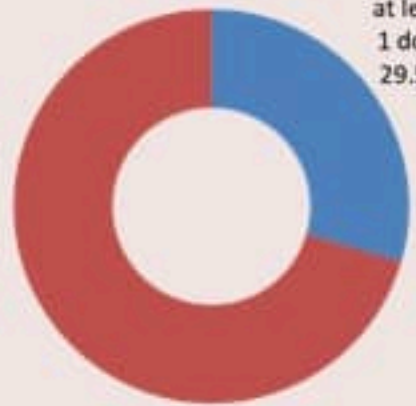
1787

للكوفيد

### التلقيح ضد الكوفيد 19 نحو مناعة المجتمع (المصدر: قاعدة بيانات Impact)

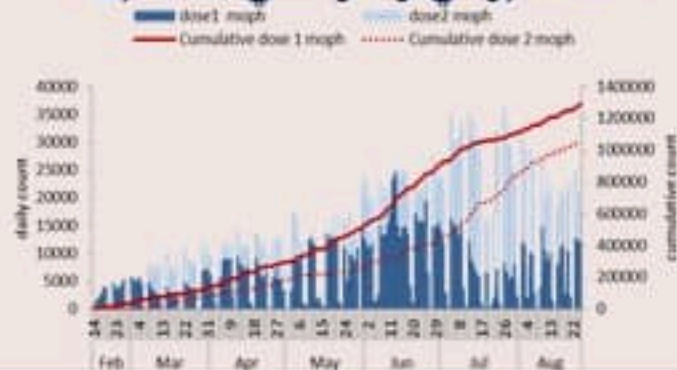
التلقيح	ليوم امس	التراكمي	التغطية (طى ضد السكان)
المسجلين	14045	2396892	35.1%
الجرعة الاولى	15697	1408763	*29.5%
الجرعة الثانية	13708	1162141	*24.4%

\* من عمر 18 سنة وما فوق

at least  
1 dose  
29.5%

نسبة التلقيح للجرعة  
الأولى على الأقل  
(عدد الملقحين على  
السكان ن عمر 18  
سنة)

### العدد اليومي والتراكمي للملقحين



الفحوصات	ليوم امس
عدد الفحوصات	19774
عدد الفحوصات المحلية	15463
عدد فحوصات PCR في المطار	3649
عدد فحوصات PCR للحدود	176
عدد فحوصات Antigen	486
إيجابية فحوصات PCR	1307
إيجابية فحوصات Antigen	25
مؤشرات الفحوصات	خلال 14 يوم الأخيرة
نسبة الفحوصات المحلية لكل 100000	4067
إيجابية فحص PCR لكل مئة فحص	8%

### استعمال اسرّة كوفيد في المستشفيات حسب اليوم

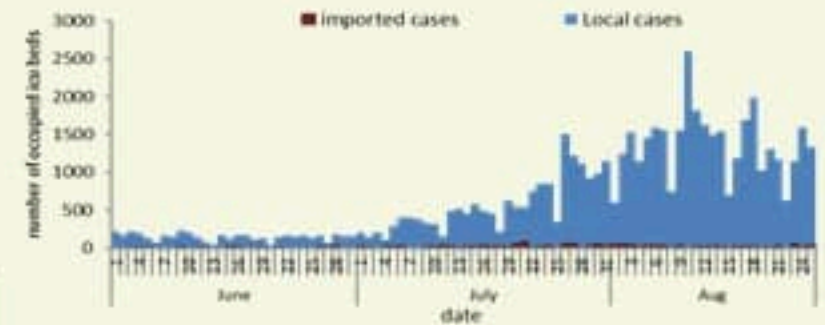


ليوم امس	الاستشفاء
453	حالة استشفاء
220	حالة في العناية المركزه
48	حالة مع تنفس اصطناعي

### مستوى (4) من التفشي المجتمعي

الحالات	ليوم امس	التراكمي
عدد الحالات المثبتة	1332	596854
عدد الحالات المحلية	1294	588863
عدد الحالات الوارده	38	7991
عدد حالات الوفاة	7	8031
عدد الحالات المكرره	110	-
عدد حالات الشفاء	-	549114
المؤشرات الوبائية	خلال 14 يوم الأخيرة	
عدد الحالات النشطة	18487	
نسبة الحدوث المحلية لكل 100000	348	
نسبة الوفيات لكل 10000	1.30	

### عدد الحالات الجديدة حسب اليوم



الخطوط المسافرة	ليوم امس	التراكمي
اتصالات (1) 1787	786	281874
اتصالات 1214	2445	346908



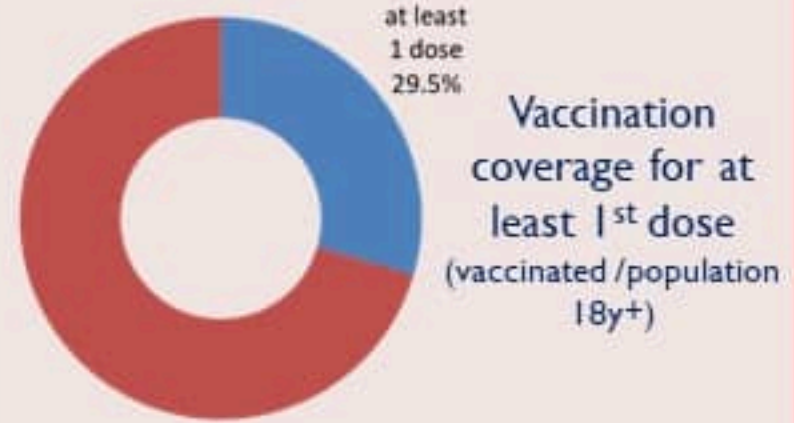


### COVID-19 Vaccination

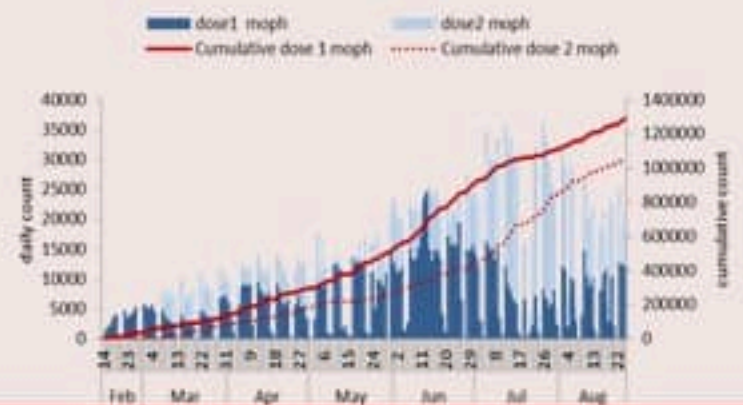
(source: Impact database)

	Past day	Cumulative	Coverage (over population)
Registered	14045	2396892	35.1%
1 <sup>st</sup> dose	15697	1408763	*29.5%
2 <sup>nd</sup> dose	13708	1162141	*24.4%

\* For 18 years and above



### Daily & cumulative number by 1<sup>st</sup> / 2<sup>nd</sup> dose



Testing	Thursday
All tests	19774
Local PCR tests	15463
Airport PCR tests	3649
Border PCR tests	176
Antigen tests	486
Positive by PCR	1307
Positive by Antigen	25
Indicators	Past 14 days
Local testing rate / 100000	4067
Local positivity PCR test	8%

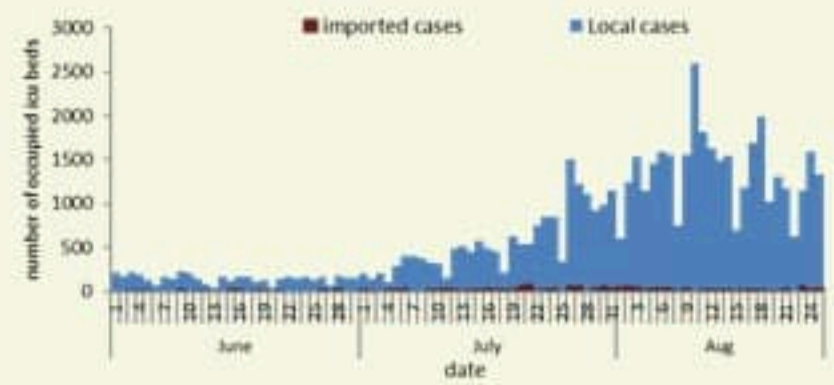
### COVID19 hospital bed occupancy per day



Hospital admission	Past day
Occupied hospital beds	453
Occupied ICU beds	220
Mechanical ventilation	48

Cases	Past Day	Cumulative
Confirmed cases	1332	596854
Confirmed local cases	1294	588863
Confirmed imported	38	7991
Deaths	7	8031
Duplicate cases	110	-
Remission	-	549114
Indicators	Past 14 days	
Active cases	18487	
Local incidence rate /100000	348	
Mortality rate /100000	1.30	

### COVID19 Cases per day



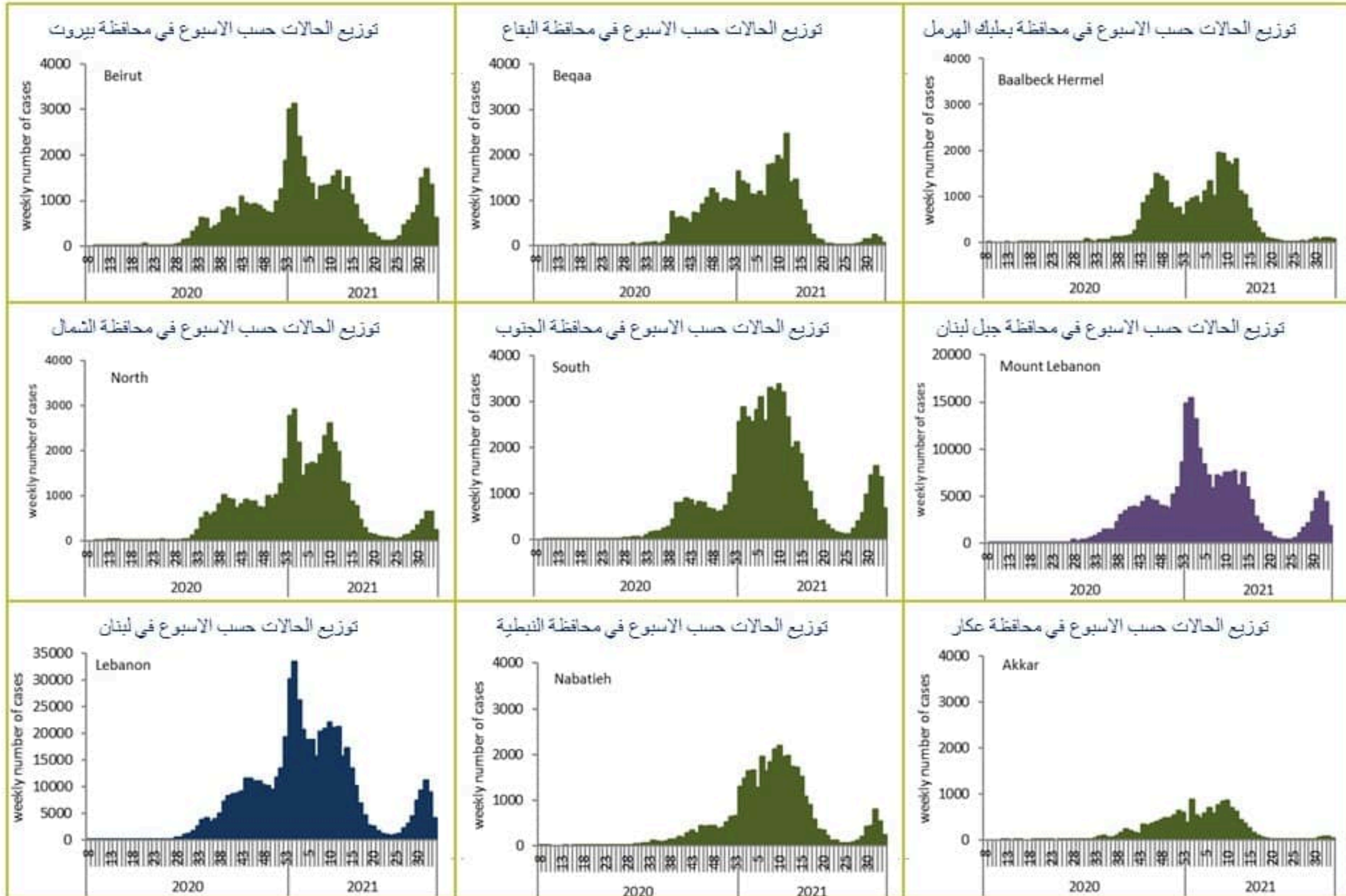
Call centers	Past day	Cumulative
Answered 1787 (I)	786	281874
Answered 1214	2445	346908





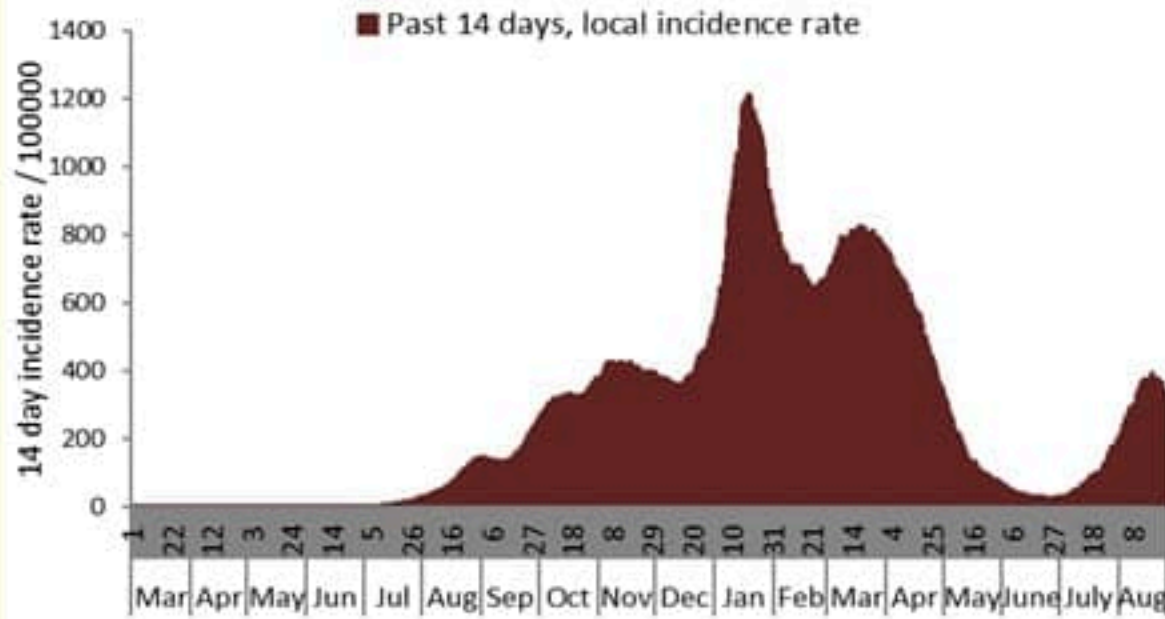
Caza	نسبة الوفيات / Mortality rate		نسبة الحدوث / Incidence rate		Past day / يوم امس				Cumulative / التراكمي							التضاء
	14 لتيام / الأخيره / Past 14 days	التراكمي / Cumulative	14 لتيام / الأخيره / Past 14 days	التراكمي / Cumulative	غير الوافه / Local	الوافه / Travel	الوفيات / Deaths	الحالات / Cases	الشفاء / Remission	الشفاء الزمني / Time remission	الشفاء المخبري / Lab- remission	غير الوافه Local /	الوافه / Travel	الوفيات / Deaths	الحالات / Cases	
	/100000	/100000	/100000	/100000												
Beirut	3.09	162	571	11336	208	0	1	208	48,461	48,299	162	54,144	965	788	55,109	بيروت
Baabda	2.58	152	446	12955	215	0	5	215	78,145	78,066	79	84,692	559	1,001	85,251	بعبدا
Metn	1.26	138	438	10603	150	0	0	150	60,427	60,293	134	66,976	419	874	67,395	المتن
Chouf	0.95	147	231	11156	26	0	0	26	22,029	22,005	24	23,250	142	309	23,392	الشوف
Aleyh	2.27	211	614	19342	71	0	0	71	31,310	31,288	22	33,702	307	371	34,009	عاليه
Kesrwan	0.46	187	557	12974	121	0	0	121	24,907	24,836	71	27,718	183	403	27,901	كسروان
Jbeil	0.00	132	357	12204	34	0	0	34	12,370	12,322	48	13,325	59	145	13,384	جبيل
Tripoli	0.88	169	129	6403	19	0	1	19	20,291	20,271	20	21,542	228	576	21,770	طرابلس
Koura	0.00	144	338	10289	17	0	0	17	7,117	7,106	11	7,625	68	108	7,693	الكوره
Zghorta	0.00	184	329	12779	21	0	0	21	9,219	9,165	54	9,712	63	141	9,775	زعرنا
Batroun	0.00	131	320	9275	9	0	0	9	4,678	4,664	14	5,084	20	72	5,104	البترون
Akkar	0.64	120	49	5051	15	0	0	15	15,184	15,131	53	15,758	76	375	15,834	عكار
Becharreh	0.00	119	111	5912	3	0	0	3	1,461	1,404	57	1,537	5	31	1,542	بشري
Minieh Danieh	0.00	82	30	3314	18	0	0	18	6,833	6,817	16	7,063	52	176	7,115	المدينة الصنية
Zahleh	0.00	271	110	12885	26	0	0	26	27,199	27,171	28	28,131	161	596	28,292	زحلة
West Bekaa	0.00	171	100	8781	7	0	0	7	8,383	8,380	3	8,751	56	172	8,807	البقاع الغربي
Baalbeck	1.05	192	80	10189	36	0	0	36	28,132	28,120	12	28,926	121	547	29,047	بعلبك
Hermel	1.53	155	38	5312	0	0	0	0	3,312	3,312		3,445	18	101	3,463	الهرمل
Rashaya	0.00	161	35	8342	1	0	0	1	3,282	3,281	1	3,358	15	65	3,373	راشيا
Saida	0.92	125	320	9354	103	0	0	103	28,027	28,013	14	30,232	275	408	30,507	صيدا
Sour	1.75	100	509	9660	116	0	0	116	29,199	29,180	19	32,809	404	344	33,213	صور
Jezzine	3.13	113	197	9822	2	0	0	2	2,970	2,966	4	3,130	10	36	3,140	جزين
Nabatieh	1.41	126	455	15914	17	0	0	17	20,995	20,987	8	22,326	178	178	22,504	النبطية
Bint Jbeil	1.25	132	383	11044	8	0	0	8	8,123	8,119	4	8,764	106	106	8,870	بنت جبيل
Marjeoun	0.00	99	226	8079	5	0	0	5	4,678	4,675	3	5,031	36	62	5,067	مرجعيون
Hasbaya	0.00	155	101	8554	0	0	0	0	2,446	2,446		2,475	70	46	2,545	حاصبيا
Unspecified					46	38	0	84	39,936	39,934	2	39,357	3,395	0	42,752	غير التحق
<b>Lebanon</b>	<b>1.30</b>	<b>151</b>	<b>348</b>	<b>11225</b>	<b>1294</b>	<b>38</b>	<b>7</b>	<b>1332</b>	<b>549114</b>	<b>548251</b>	<b>863</b>	<b>588863</b>	<b>7991</b>	<b>8031</b>	<b>596854</b>	<b>لبنان</b>







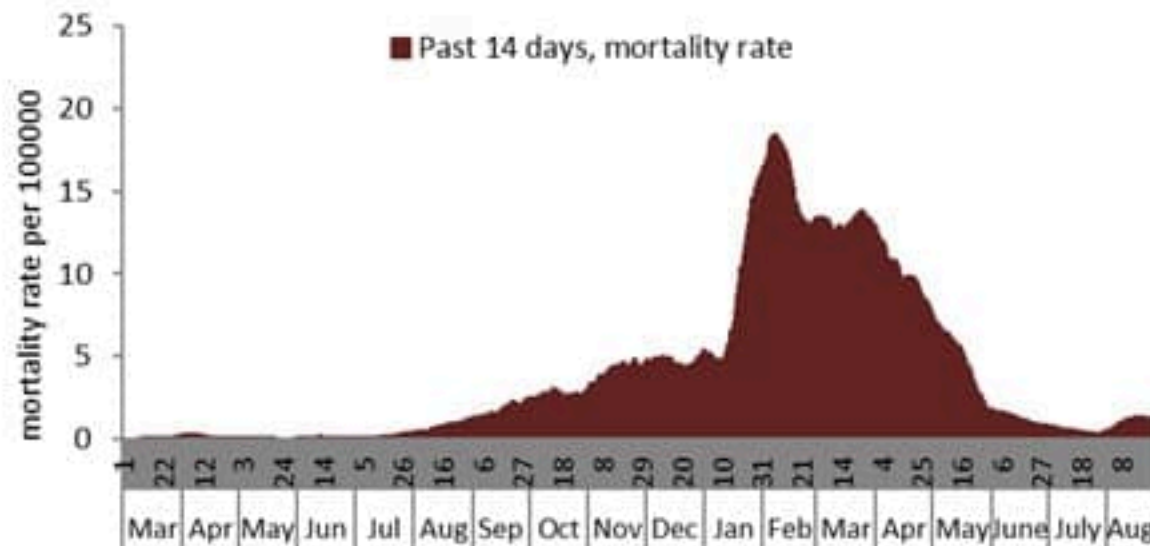
نسبة الحالات الجديدة لكل مئة الف نسمة خلال 14 يوم السابقة  
Incidence rate for the 14 days (/100000)



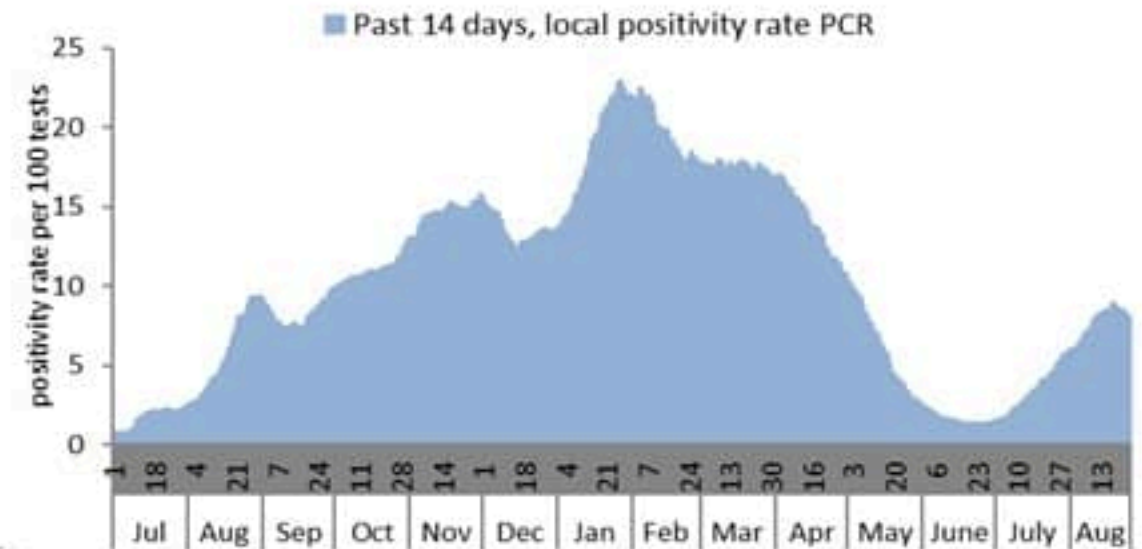
نسبة الفحوصات المحلية لكل مئة الف نسمة خلال 14 يوم السابقة  
Testing rate for the past 14 days (/100000)



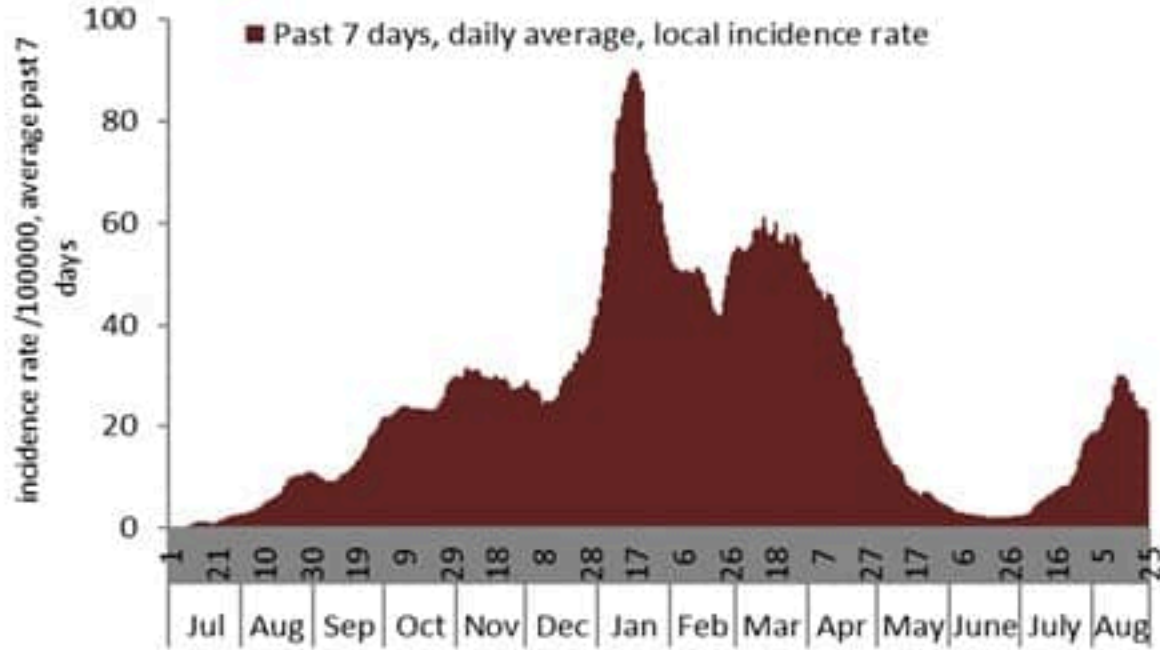
نسبة الوفيات لكل مئة الف نسمة خلال 14 يوم السابقة  
Mortality rate for the past 14 days (/100000)



النسبة المئوية للفحوصات المحلية الإيجابية خلال 14 يوم السابقة  
Positivity rate for the past 14 days (%)



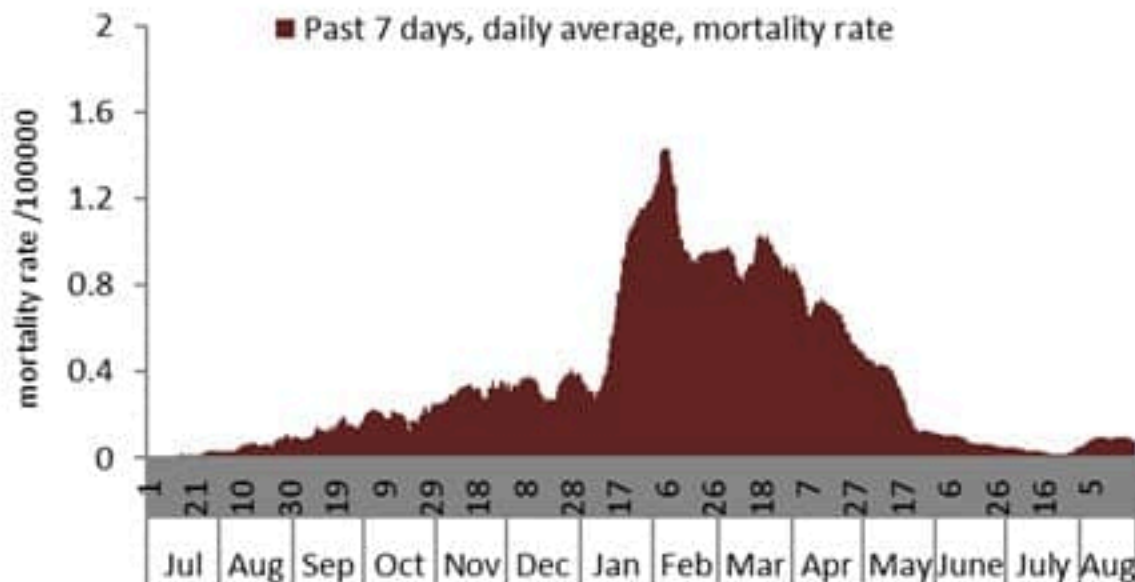
نسبة الحالات الجديدة لكل مئة ألف نسمة  
Incidence rate s (/100000)



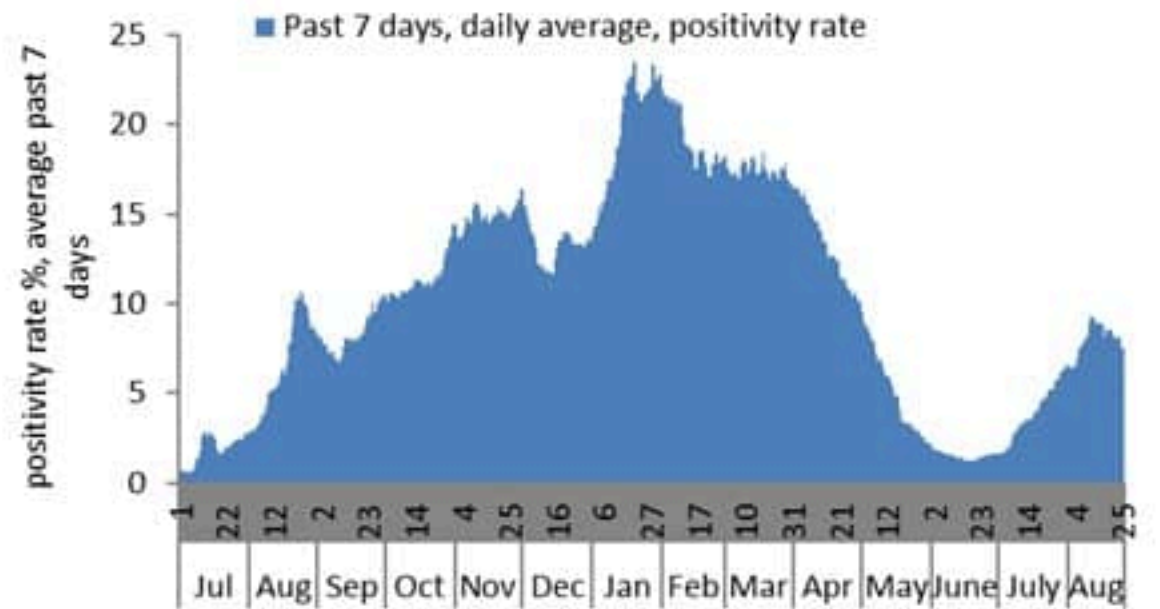
نسبة الفحوصات المحلية لكل مئة ألف نسمة  
Testing rate (/100000)



نسبة الوفيات لكل مئة ألف نسمة  
Mortality rate (/100000)

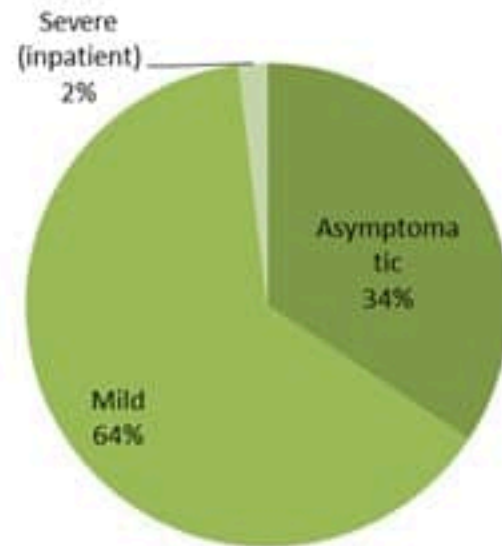


النسبة المئوية للفحوصات المحلية الإيجابية  
Positivity rate (%)

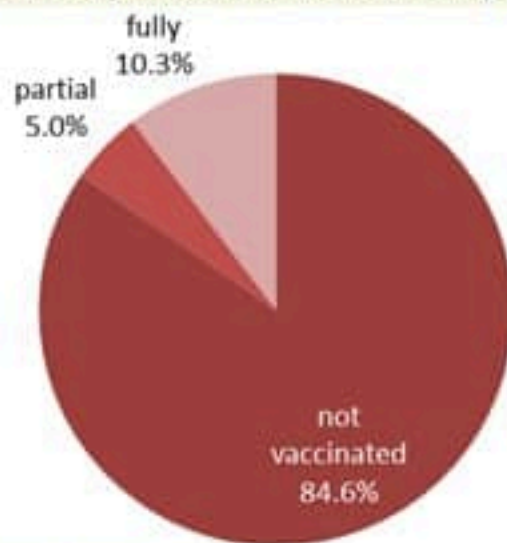




توزيع الحالات حسب المرض لـ 14 الأخريرة (%)  
Case distribution by severity for past 14 days (%)



توزيع الحالات حسب الوضع التلقيحي لـ 14 الأخريرة (%)  
Case distribution by vaccination status for past 14 days (%)

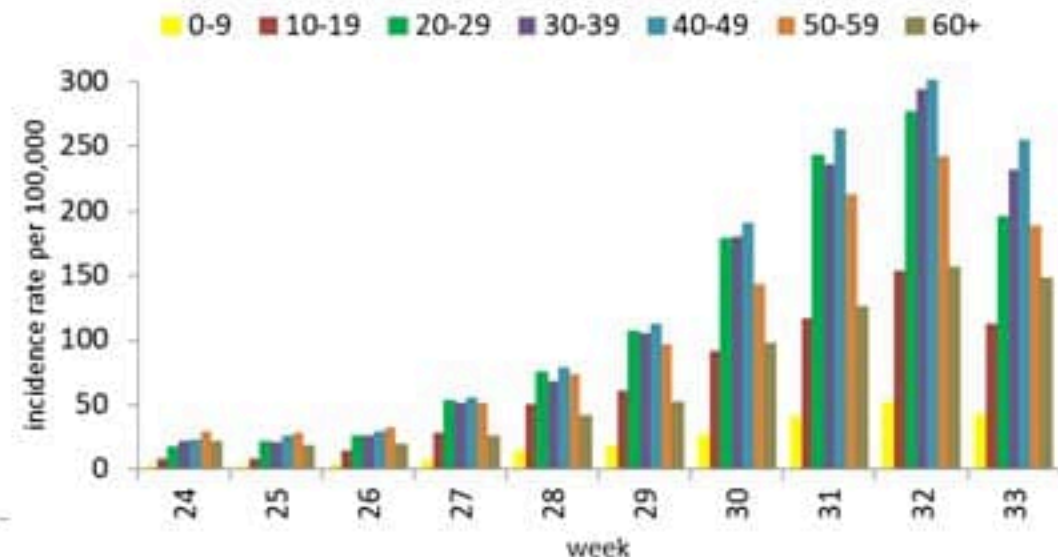


Fully: more than 14 days after 2<sup>nd</sup> dose  
Partial: between 14 days post 1<sup>st</sup> dose and 14 days post 2<sup>nd</sup> dose  
Not vaccinated: 0 dose, or less than 14 days post 1<sup>st</sup> dose

توزيع الحالات حسب العمر  
Case distribution by age group

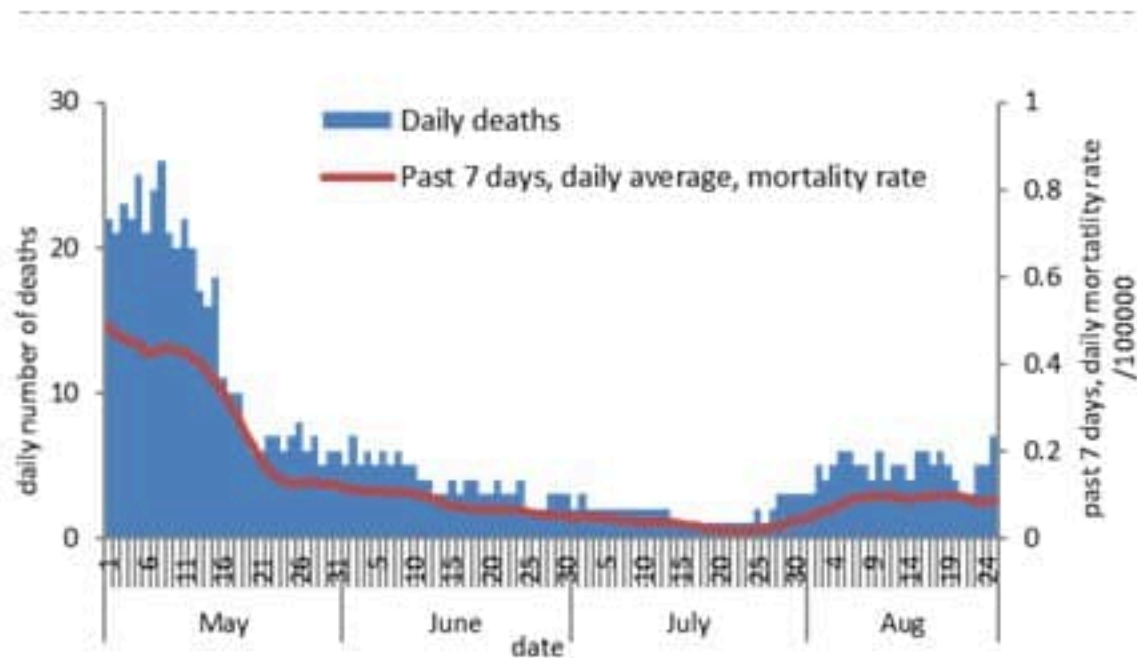
عدد الحالات لـ 14 الأخريرة Nb for past 14 days	عدد الحالات ليوم امس Nb for past day	الفئة العمرية Age group
905	61	0-9
2590	171	10-19
3921	275	20-29
3710	290	30-39
2567	188	40-49
1530	103	50-59
820	78	60-69
477	37	70-79
255	17	80+
1712	112	غير محدد، unspecified
<b>18487</b>	<b>1332</b>	<b>Total المجموع</b>

نسبة الحدوث حسب العمر والاسابيع (لكل مئة ألف نسمة)  
Age specific incidence rate by age group and week (/100000)

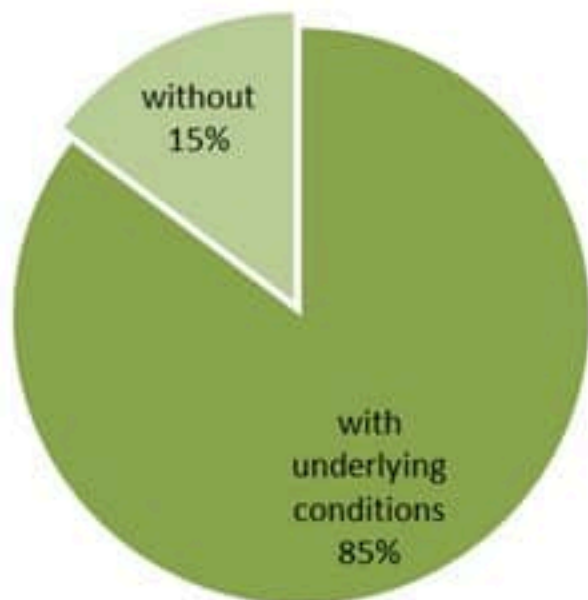




عدد الوفيات حسب ونسبة الوفيات لكل مئة ألف حسب اليوم  
Deaths and mortality rate (per 100000) per day



توزيع الوفيات حسب وجود امراض مزمنة او ظروف صحية (%)  
Deaths by presence of underlying conditions (%)



جدول خصائص الوفيات  
Distribution of deaths by age group

وجود امراض مزمنة او وضع صحي خاص Underlying conditions	نسبة الامائة % Case fatality %	عدد حالات الوفاة Number of deaths	الفئة العمرية Age group
	0.08	9	0-9
	0.04	16	10-19
	0.04	45	20-29
	0.13	138	30-39
	0.46	365	40-49
	1.24	837	50-59
	3.95	1660	60-69
	9.53	2314	70-79
	18.21	2647	80+
<b>6857</b>	<b>1.35</b>	<b>8031</b>	<b>Total المجموع</b>

جدول حالات الوفاة المسجلة خلال 24 ساعة المنصرمة والمثبتة  
Line list of confirmed covid-19 deaths for the past 24 hours

#	المستشفى	السكن (القضاء)	الجنس	العمر (سنة)	وجود امراض مزمنة
1	جبل عامل	نكر	بعيدا	46	نعم
2	طرابلس الحكومي	نكر	طرابلس	54	نعم
3	سان جورج حدث	أنثى	بعيدا	68	نعم
4	الساحل	أنثى	بعيدا	68	نعم
5	بعيدا الحكومي	أنثى	بعيدا	74	نعم
6	المقاصد	نكر	بيروت	74	كلا
7	قلب يسوع	نكر	بعيدا	79	نعم



2	عرمون (كسروان)	1	بئيل	1	بيت الشعار	3	بطشاي	بيروت
2	الكتور (كسروان)	1	حومال	1	عين عار	1	اللوبزه (بعدا)	عين المريسة
1	حراس	1	بدانون	2	مزرعة يشوع	1	الجمهور (اللوبزه)	كريم
1	حصين	1	عاليه	1	بكتيا	5	كفر شيما	الروشه
1	جوره بدران	1	الكحالة	1	بيت شباب	2	بسبا (بعدا)	لحمرا (بيروت)
1	بحشوش	1	القماطيه	1	حماليا	1	العباديه	المصيطة
1	ريفون	1	عين تراز	3	قرية الحمرا	1	شويت	مار الياس
3	القطيعات (كسروان)	1	بحمون المحطة	3	كفابة برمانا	5	حاريا	الاوتيسكو
2	عشقت	4	بحمدون الضيعة	2	بعديات	3	حمانا	تلة الخياط
1	حراجل	1	مجدل بعنا	1	بيت مري	2	الثقة (بعدا)	الظريف
1	قاريا	1	صوفر	1	المنقري	2	الشيانية	باب إدريس
5	قيد التحق	1	عين داره	3	عينطورة (المتن)	1	قالوعا	المزرعة (بيروت)
	جيبيل	1	المريجات (عاليه)	1	ضهور الشوير	1	بزيبين	برج أبو حيدر
13	جيبيل	1	قيد التحق	1	كفر عقاب	1	قيد التحق	البسطا القوقا
1	بلاط (جيبيل)		كسروان	3	قيد التحق		المتن	الطريق الحديده
2	عمشيت	14	جويه صربا		الشوف	8	برج حمود	راس النبع (بيروت)
3	حالات	4	جويه كسليك	1	الناعمه	1	النبعه	الباشوره
2	نهر ابراهيم	14	توق مكابل	2	شحيب	11	سن القبل	البسطا التحتا
1	لحد	1	حاره المير (جويه)	1	دلهور	12	جديده المتن	الأشرفيه (بيروت)
1	كفر شيوخ	2	جويه عنبر	1	كفرمايا	7	البوشريه	العدليه
1	بشلي (جيبيل)	11	توق مصبح	5	برجا	2	النوره	قيد التحق
1	كفر مسحون	6	أوتيس (كسروان)	1	الجية	3	الروضه (بوشريه)	بعدا
1	معاد	1	جويه ساحل علما	1	المخبريه (الشوف)	5	سد البوشريه	الشيح
4	قرطبا	2	كفر ياسين	1	دير القمر	3	السبعه	الجنح
1	ترنج	4	طبرجا	1	السماقيه	2	دير مار روكز	الاوراعي
3	قيد التحق	6	أما والدفه	5	كفر حيم	11	الدكوانه	بير حسن
	طرابلس	1	الصقرا (كسروان)	1	دميت	1	المكلس	الخييري
1	الظلمون	3	البوار	2	بعقلين	6	أنطلياس	عين الرمانه (الشيح)
16	قيد التحق	1	الحقيه (كسروان)	1	بعنا (الشوف)	4	جل الدير	فرن الشياك
2	البدوي	1	صجلتون	3	قيد التحق	2	القناش	حاره حريك
	الكوره	7	البلونه		عاليه	3	الزلقا	الذليكي
2	أميون	4	السهيله (كسروان)	10	شوفات العموسيه	2	بيكوت	برج البراجنه
1	كفر عقا	3	جعبتا	14	حي السلم	7	الضيبة	المريجة (بعدا)
1	بشمزين	1	عينطورة (كسروان)	1	حدير الشوفات	17	المنصوريه (المتن)	رمل العالى
1	بطرام	9	عزير	6	خلده	1	الديشويه	تحوطة العذير
2	كفر حزير	1	معاملتين	4	شوفات الامراء	8	القنار	بعدا
1	بصرما	1	كفر حباب	1	دير فويل	3	عين سعاده	الحازمية (بعدا)
1	دار بعشتر	2	شنتحير	8	عرمون (عاليه)	1	نايه	اليرزه
1	رشدبين	1	بلبنا	10	بشامون	5	الرابيه	الحدث

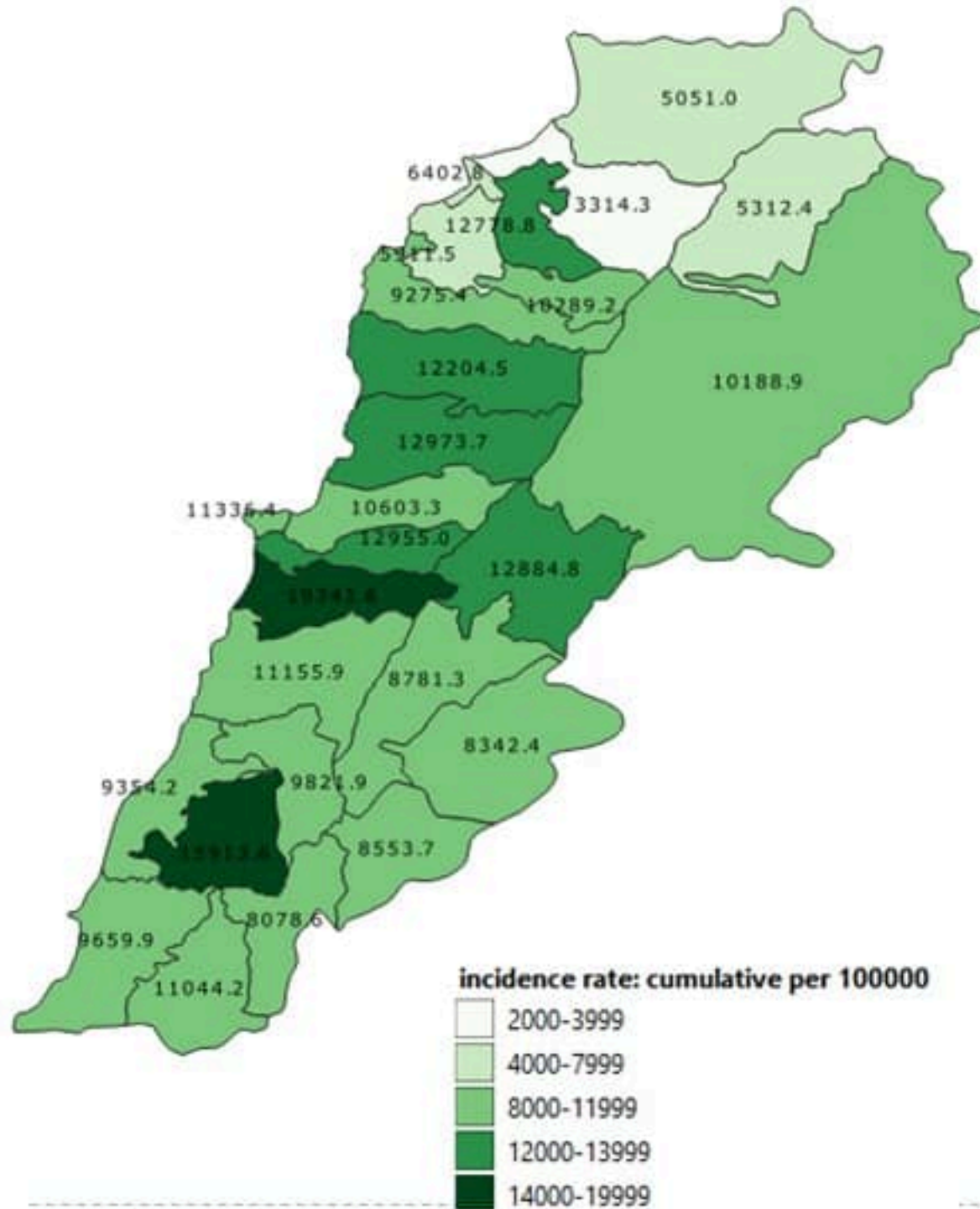


1	قبيلة (صور)	2	درب السيم	2	فرزل	1	فع
1	داغوره	2	خرايب (صيدا)	1	قاع الريم	2	أنفه
2	قيد التحق	1	عدلون	1	كسارا	1	برسا
	جزين	1	مزرعة سيناى	1	شورا	1	بكتنين
1	لُبعَا	2	بابلية	1	جلالا	2	قيد التحق
1	شواليق (جزين)	3	صرفند	1	تعلبايا		زعرتا
	النبطية	1	سكنكية	1	جديتا	1	زعرتا
1	نبطية التحتا	2	عقون	2	سعدايل	6	رشعين
1	نبطية فوقا	1	كفر ملكي (صيدا)	2	بوراج	5	مجدليا (زعرتا)
1	زبدين (النبطية)	43	قيد التحق	3	بر الياس	1	حاره الفوار
2	كفر رمان		صور	3	رياق	6	إهدن
2	كفر تبيت	15	صور	1	عين كفر زيد	1	البحيري (تولا)
2	حومين التحتا	3	صور البصن	1	قيد التحق	1	قيد التحق
1	حاروف (النبطية)	1	صور جل البحر الشمالي		البقاع الغربي		البيرون
1	جيشيت	11	صور الرشيدية	7	لا	3	البيرون
1	إصدار	1	صور معشوق		بعليك	2	دكا
1	قصية (النبطية)	14	برج الشمالي	26	بعليك	1	حامات
1	قمتعية الجسر	1	باتوليه	1	عين (بعليك)	2	حردين
1	كفر صير	4	دير قاتون العين	2	عين بعليك حاره الشمالية	1	قيد التحق
2	قيد التحق	5	جويا	2	لبوه		عكار
	بنت جبيل	2	صبيت	1	حربتا	1	الحاكور
1	كفرا (بنت جبيل)	1	بانوح (صور)	1	شعت	1	كفر حزه
1	حالين	3	باريش	1	يمونة	1	بيبين
6	قيد التحق	3	قانا	1	نصين التحتا	1	المحمرة (عكار)
	مرجعيون	1	معركة	1	بني شبت	1	العبد
2	خيام (مرجعيون)	1	معزوب		راشبا	1	القرنة (عكار)
1	عديسة (مرجعيون)	1	رشكايه	1	راشبا الوادي	9	قيد التحق
1	طبية (مرجعيون)	6	صديقين		صيدا		بشري
1	حولا	1	حميري صور	1	فياضة	1	بشري
		12	بازورية	8	حاره صيدا	1	حدثيت
84	قضاء قيد التحق	1	دير كيفا	4	ميه وميه	1	قيد التحق
		1	طير دبه	10	عين الحلوه		الميه الضبيه
		1	أرزون	4	مجدليون	10	الميه
		6	طورا	4	عبرا	5	سير الضبية
		1	شحور	1	قرية (صيدا)	1	قرصينا
		2	صريقا	3	بقسطا	2	بخعون
		1	طير فلسيه	8	عازية		رحلة
		9	عباسية (صور)	1	نوار الغازية	4	رحلة الميدان
		4	شبريحا	1	مغدوشة	2	رحلة الراسية

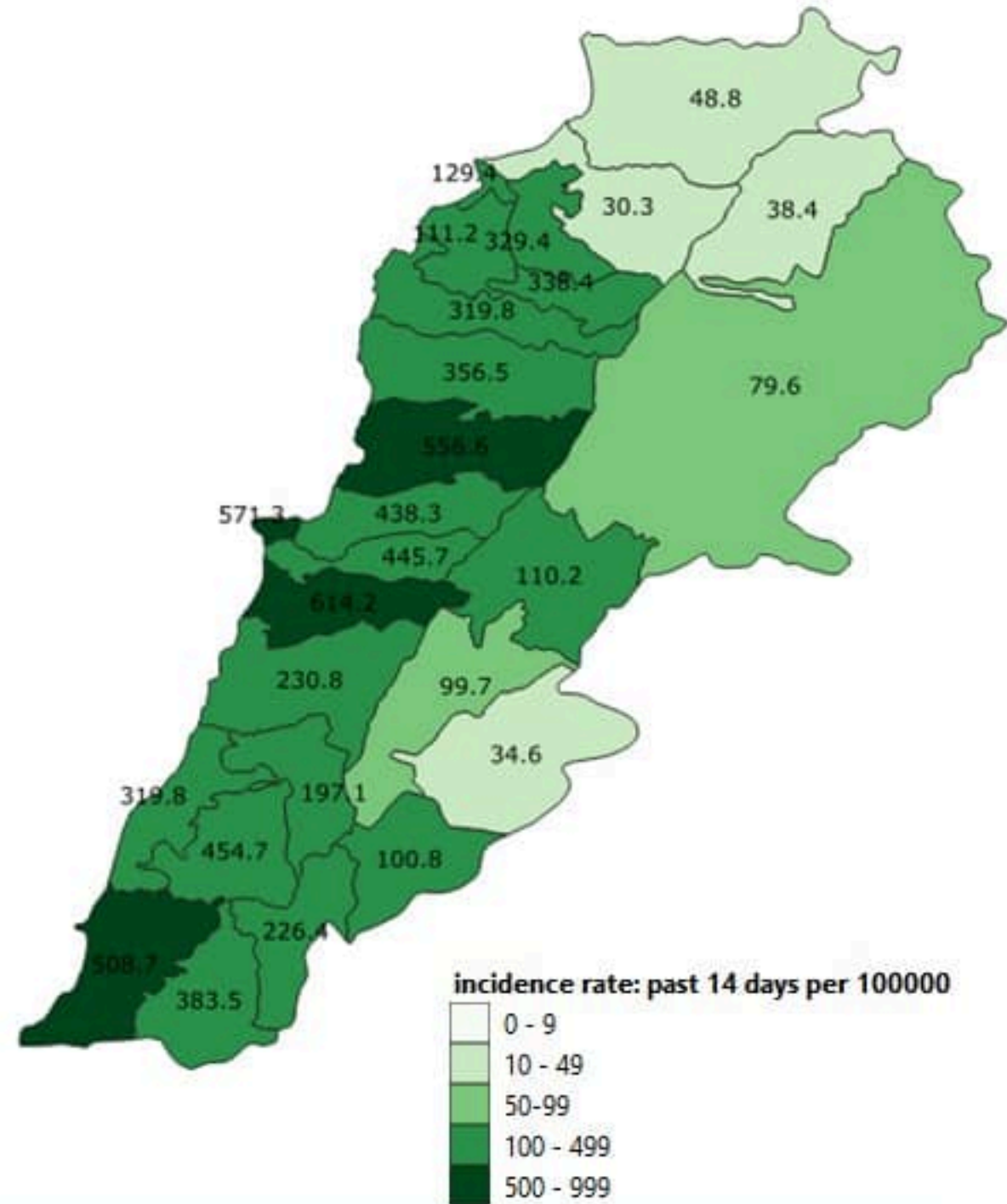




نسب الحدوث التراكمية لكل مئة ألف نسمة  
Cumulative incidence rate / 100000



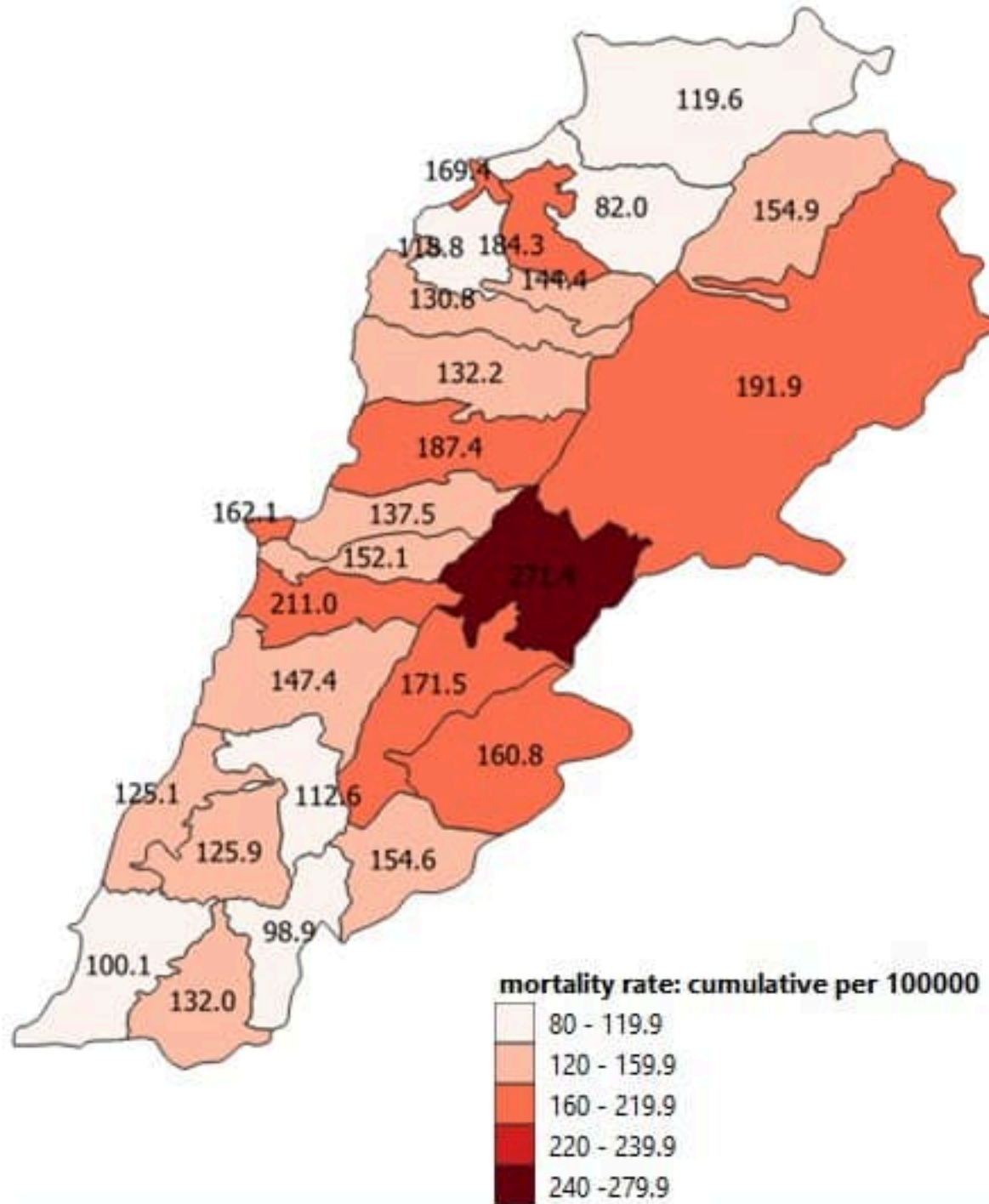
نسب الحدوث لـ 14 الأيام الماضية لكل مئة ألف نسمة  
14-day incidence rate / 100000



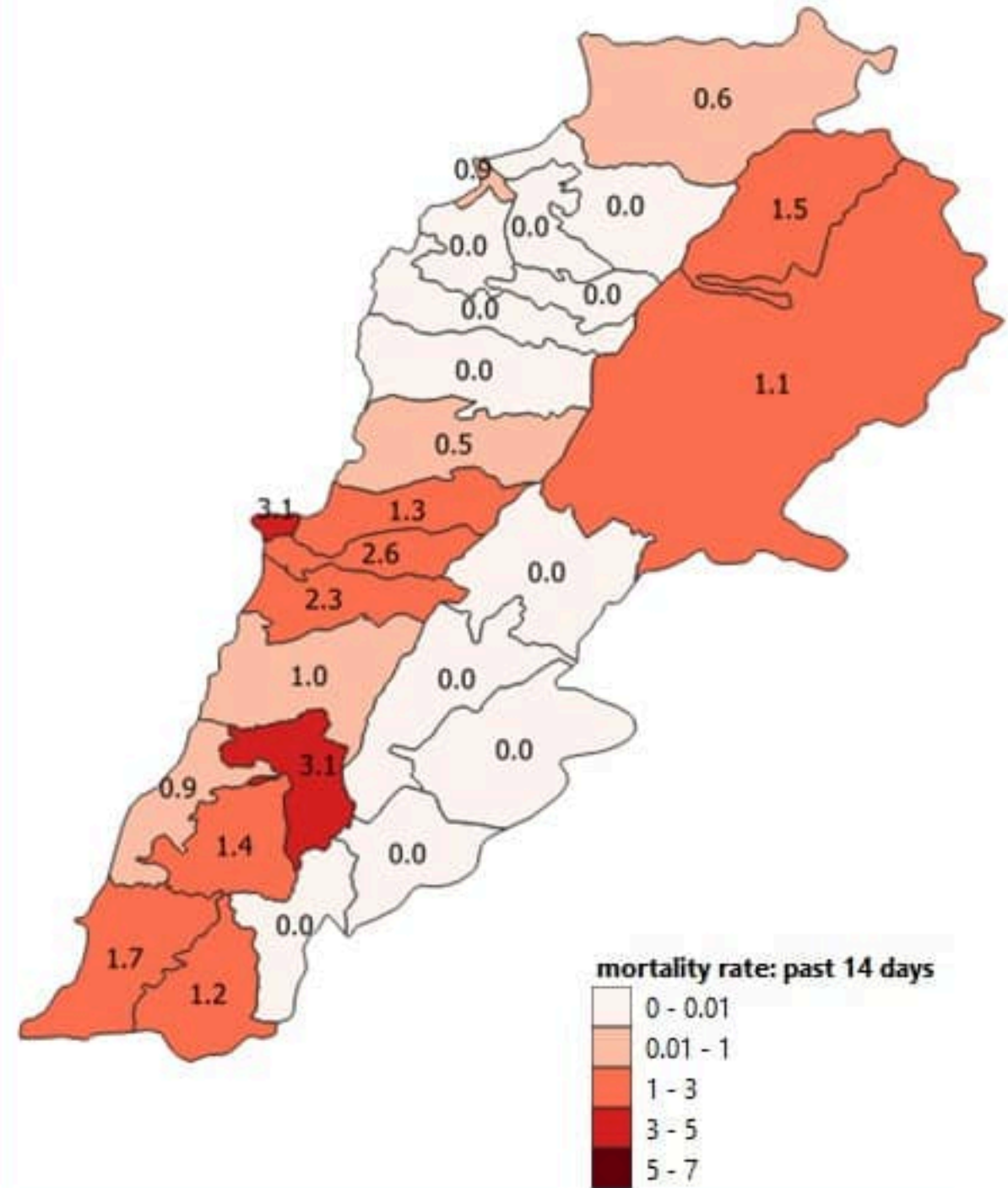




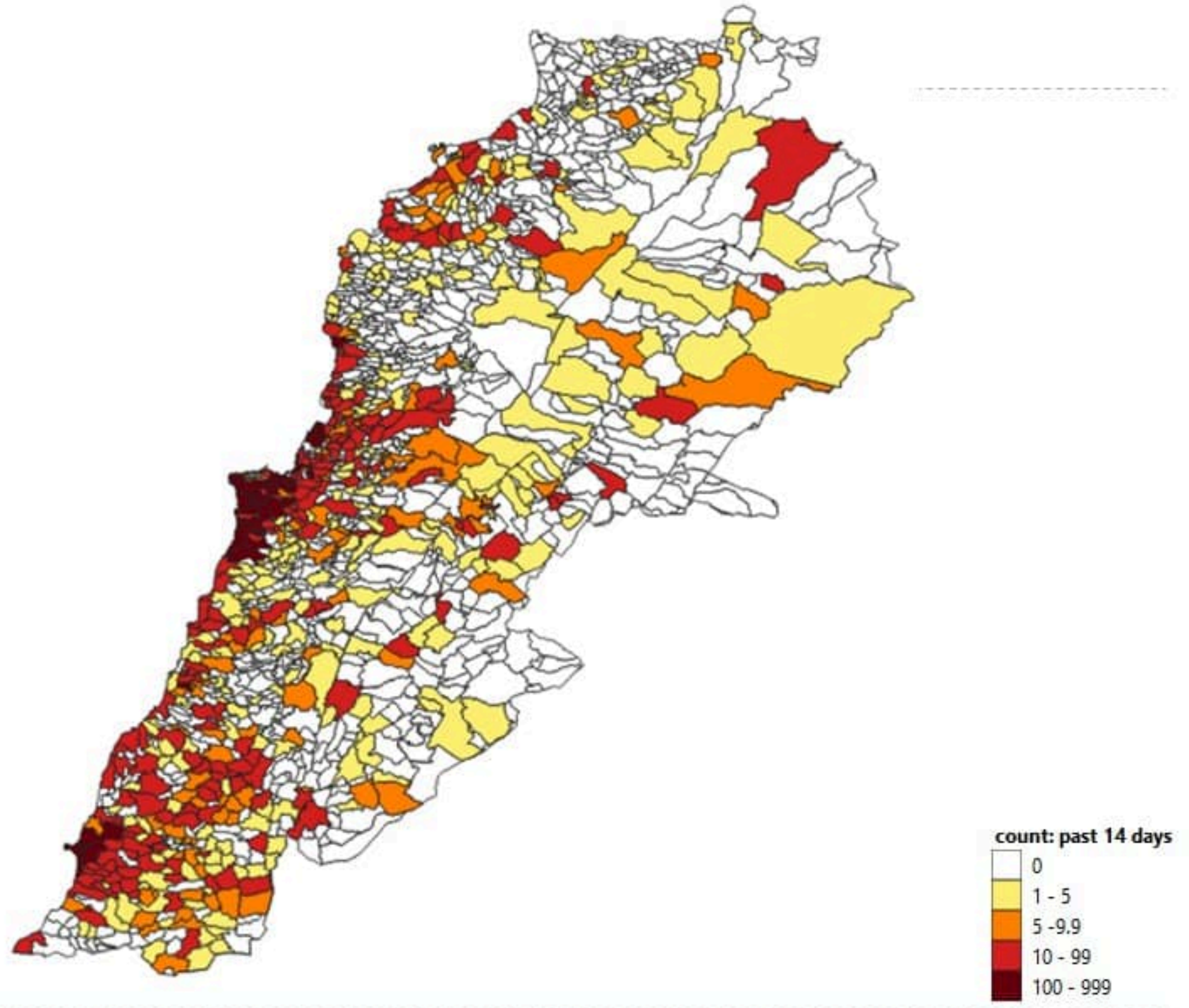
نسب الوفيات التراكمية لكل مئة ألف نسمة  
Cumulative mortality rate /100000



نسب الوفيات لـ 14 الأيام الماضية لكل مئة ألف نسمة  
14-day mortality rate /100000



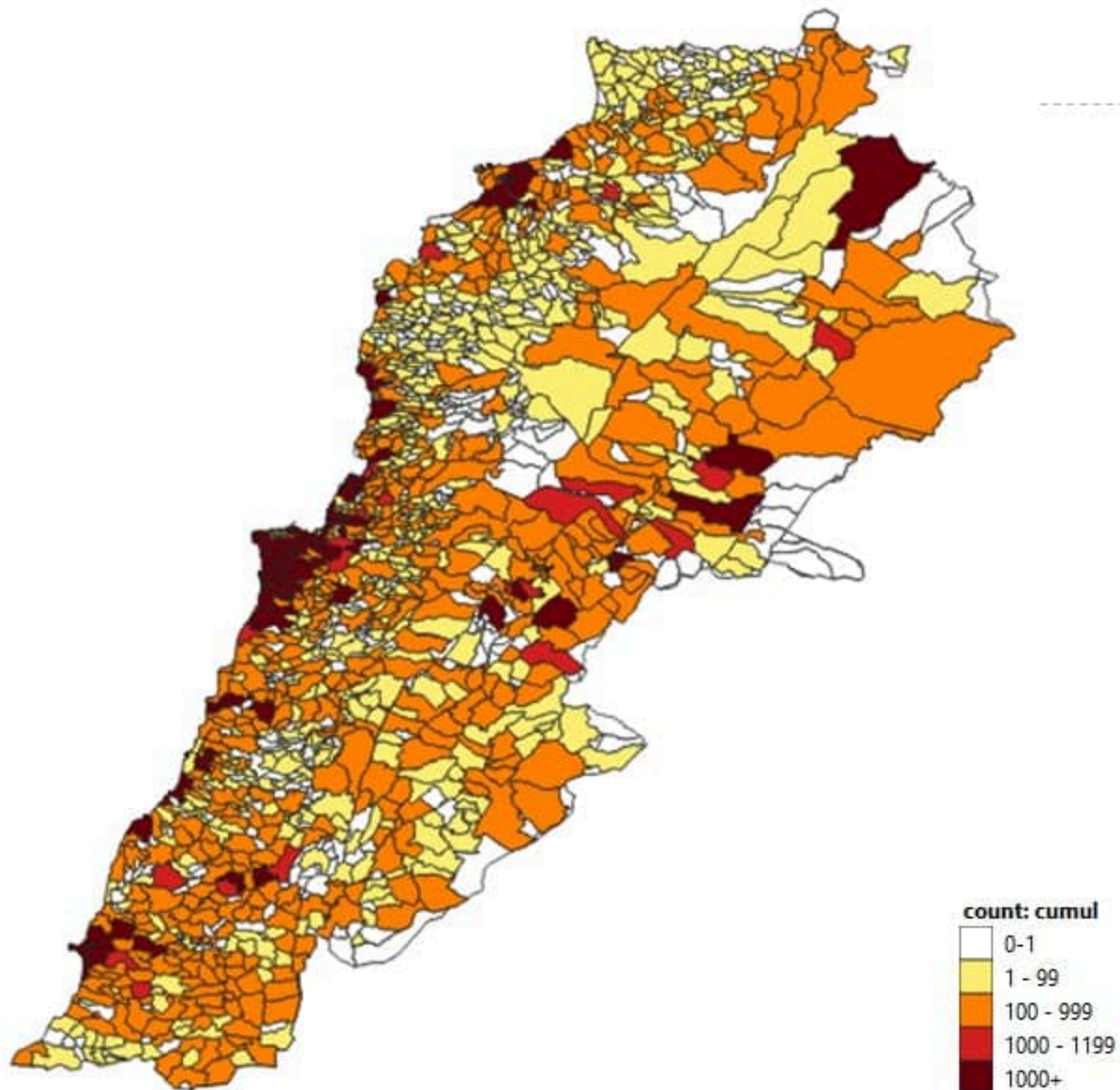






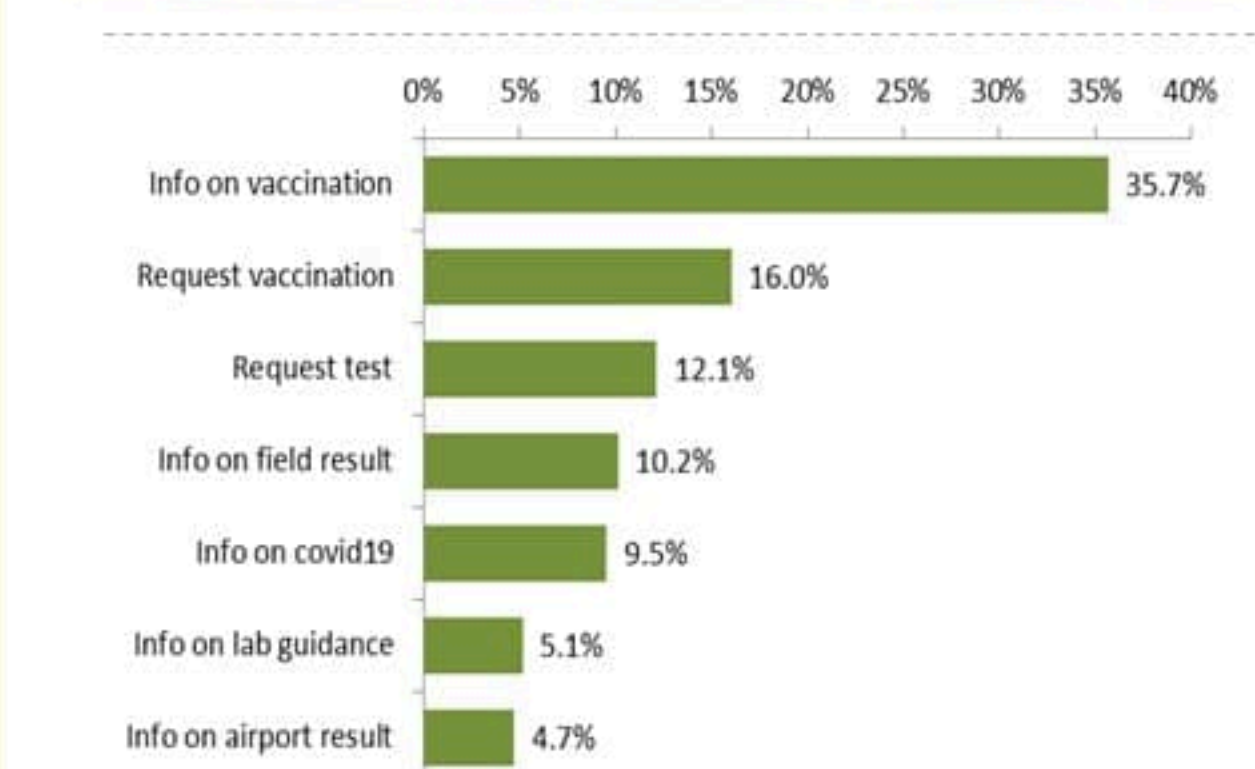


Map of distribution of cumulative number of cases by locality – 26 August 2021

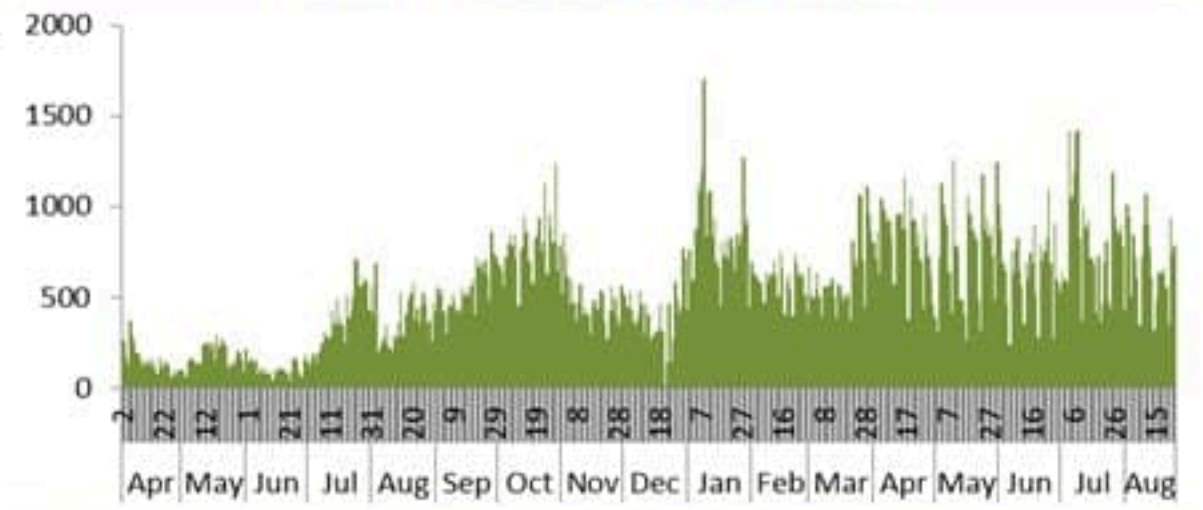




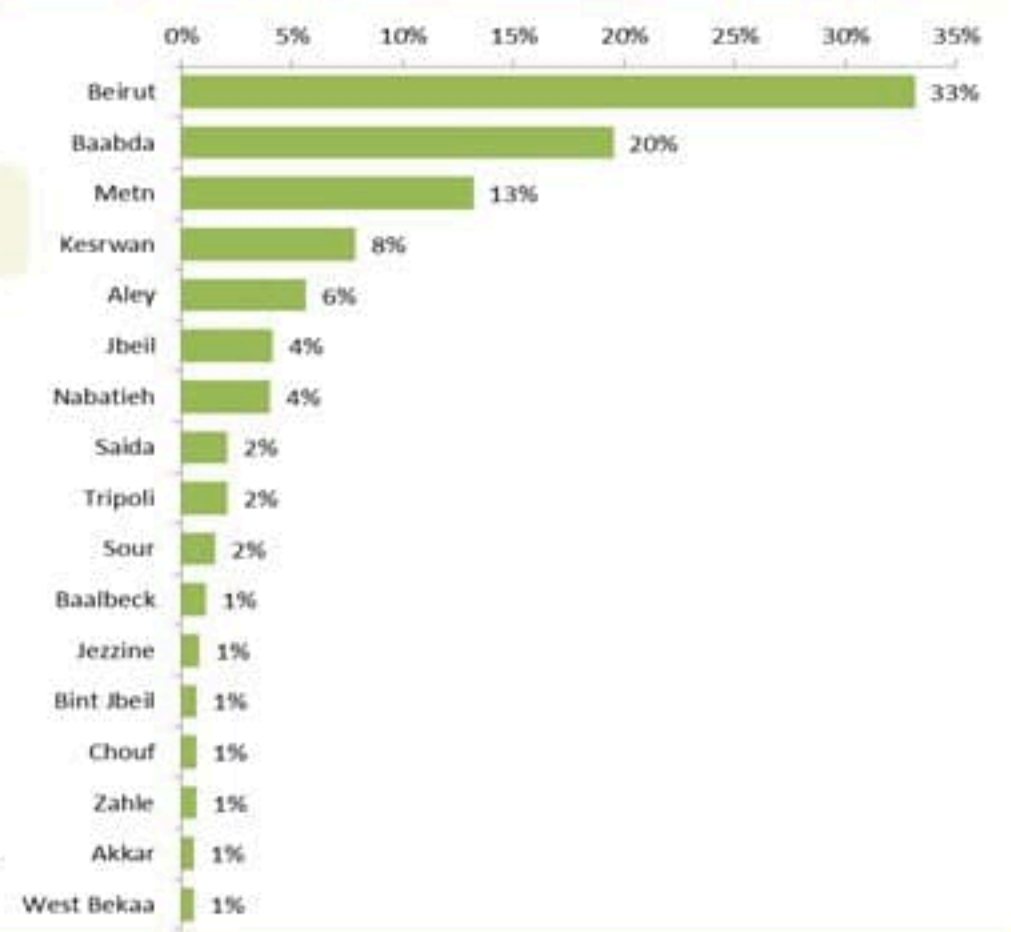
توزيع الاتصالات حسب سبب الاتصال ليوم امس %  
Distribution of calls by reason of call for past day %



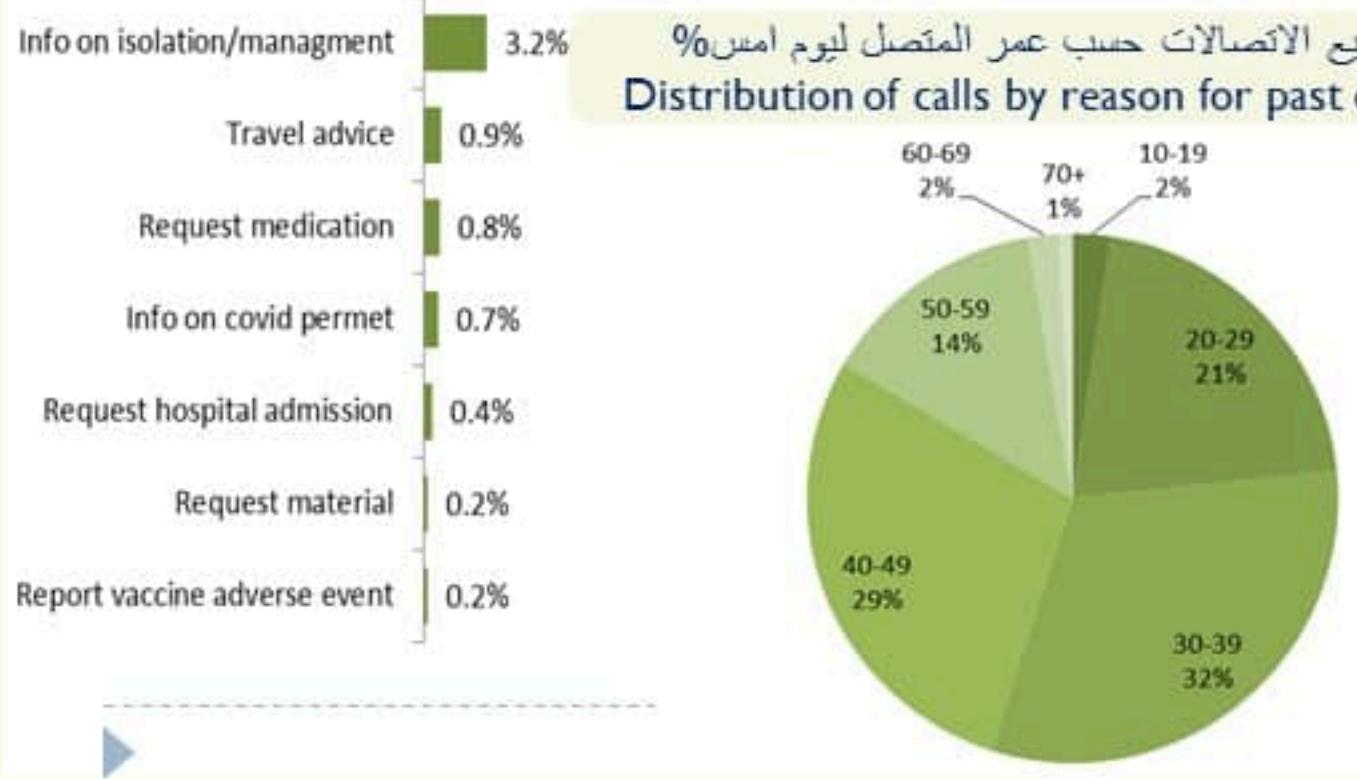
عدد الاتصالات المجاب عليها حسب اليوم  
Number of answered calls by day



توزيع الاتصالات حسب قضاء السكن للمتصل ليوم امس %  
Distribution of calls by caza of residence for past day %



توزيع الاتصالات حسب عمر المتصل ليوم امس %  
Distribution of calls by reason for past day %







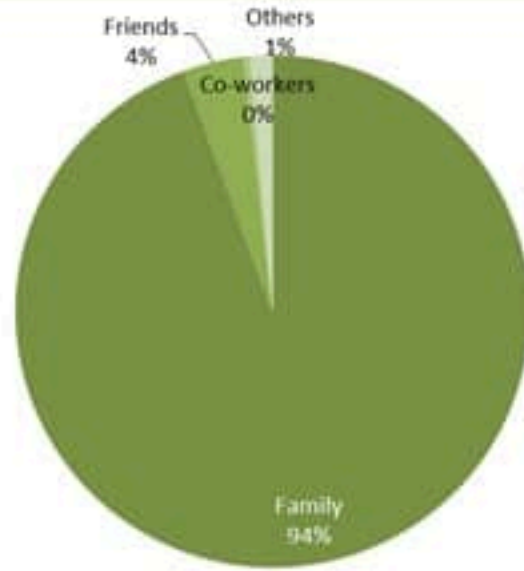
## Newly reported and cumulative COVID-19 confirmed cases and deaths, by Mohafaza, as 26 August 2021

Mohafaza	Cases			Deaths		
	New cases in last 7 days	Change in new cases in last 7 days	Cumulative cases	New deaths in last 7 days	Change in new deaths in last 7 days	Cumulative deaths
Beirut	1210	-23%	55109	6	-33%	788
Mount Lebanon	3934	-20%	251332	15	-12%	3103
North	585	-7%	52999	1	-50%	1104
Akkar	82	+15%	15834	0	-100%	375
Beqaa	160	-18%	40472	0	0%	833
Baalbeck Hermel	141	+27%	32510	3	+200%	648
South	1353	-10%	66860	6	+50%	788
Nabatieh	442	-35%	38986	1	-50%	392
Lebanon	8276	-19%	596854	32	-14%	8031

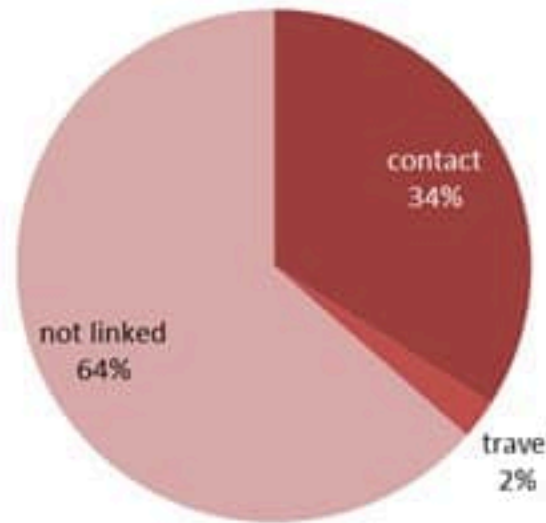




توزيع المخالطين حسب المحيط  
ليوم امس  
Distribution of contacts by profile,  
past day



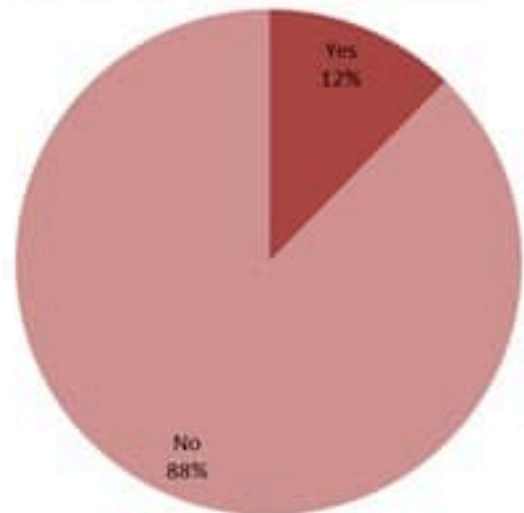
توزيع الحالات حسب مصدر العدوى،  
للأيام 7 الأخيرة  
Case distribution by source of infection,  
past 7 days



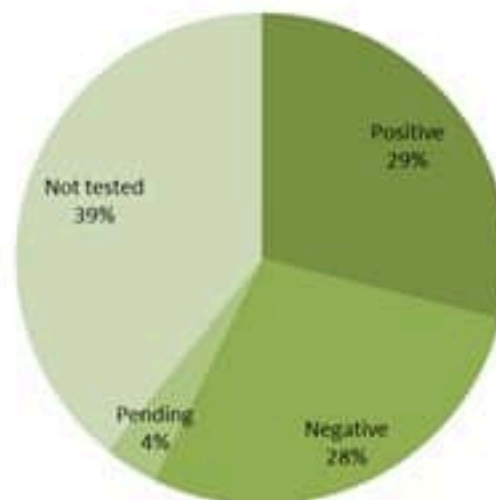
إحصاءات المخالطين الجدد ليوم امس  
Number of COVID-19 contacts,  
past day

2299	عدد الحالات التي تم الاتصال بها Number of cases called
1569	عدد الحالات التي تم الاتصال بها وتقصيها Number of cases called & investigated
3151	عدد المخالطين الجدد Number of new contacts
370	عدد المخالطين مع إحالة الى الفحوصات الميدانية Number of referral to field testing

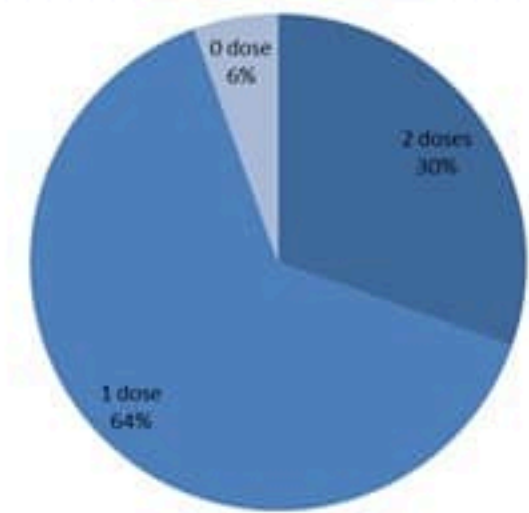
توزيع المخالطين حسب الوضع وجود عدوى سابقة  
ليوم امس  
Contact distribution by prior infection  
(past 3 months), past day



توزيع المخالطين حسب الفحوصات المخبرية الحديثة  
ليوم امس  
Contacts distribution by recent testing  
status, past day



توزيع المخالطين حسب الوضع التلقيحي  
ليوم امس  
Contacts distribution by vaccination  
status, past day







عدد الحالات الوافدة حسب بلد المصدر للأيام 14 الأخيرة  
Number of travel related cases by country of origin for past 14 days

