



1214

للقاح

1787

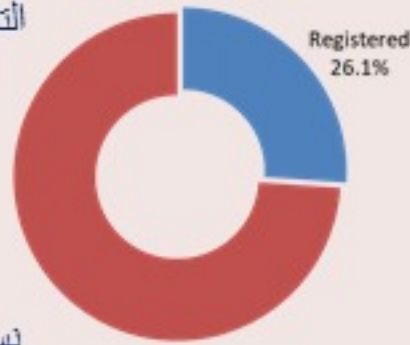
للكوفيد

ترصد عدوى الكوفيد 19 في لبنان

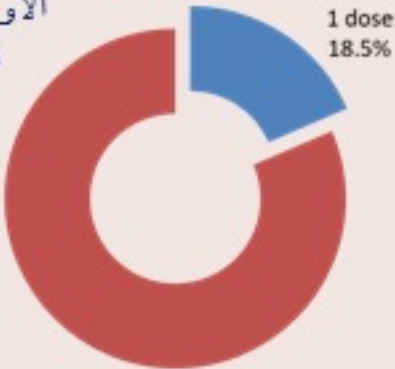
26 حزيران 2021

نحو مناعة المجتمع

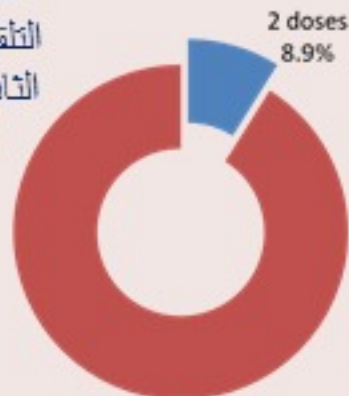
نسبة تغطية
التسجيل (كافة
الاعمار)



نسبة التغطية
التلقيحية للجرعة
الاولى (من عمر
18 سنة)



نسبة التغطية
التلقيحية للجرعة
الثانية (من عمر
18 سنة)

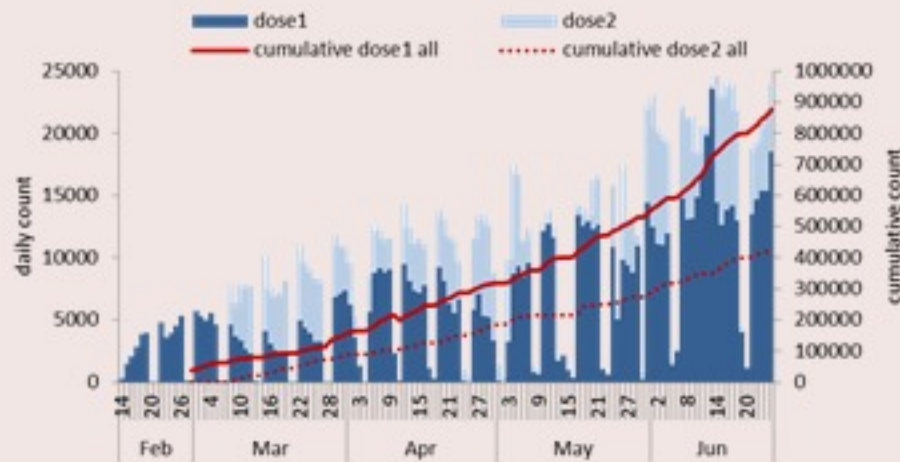


التلقيح ضد الكوفيد 19 (المصدر: قاعدة بيانات Impact)

التلقيح	ليوم امس	التراكمي	التغطية (على عدد السكان)
المسجلين	12746	1779808	26.1%
الجرعة الاولى	18870	*882057	18.5%
الجرعة الثانية	5686	426159	8.9%

* مع تحديث قاعدة البيانات

العدد اليومي والتراكمي للملقحين



ما تنسى تسجل نيل اللقاح!
COVAX.MOPH.GOV.LB

مستوى (1) من التفشي المجتمعي

الحالات	ليوم امس	التراكمي
عدد الحالات المبيعة	126	544291
عدد الحالات المحلية	115	538411
عدد الحالات الوافده	11	5880
عدد حالات الوفاة	2	7841
عدد حالات القطاع الصحي	0	2710
عدد الحالات المكرره	19	-
عدد حالات الشفاء	-	531749
الخطوط الساخنة		
اتصالات (1)	1098	235993
اتصالات	2584	241664
الفحوصات والاستشفاء		
عدد الفحوصات	15250	
حالة استشفاء	81	
حالة في العناية المركزه	43	
حالة مع تنفس اصطناعي	14	
المؤشرات الوبائية		
عدد الحالات النشطة	1768	
نسبة الحدوث المحليه لكل 100000	33	
نسبة الوفيات لكل 10000	1	
نسبة الفحوصات المحليه لكل 100000	2163	
إيجابية فحص PCR لكل مئة فحص	1.3%	

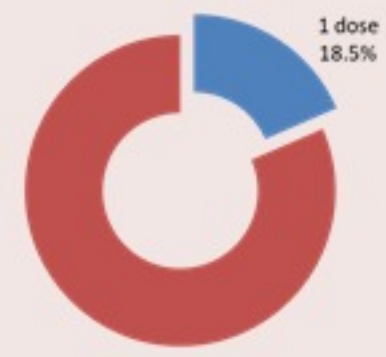


COVID-19 Vaccination

(source: Impact database)

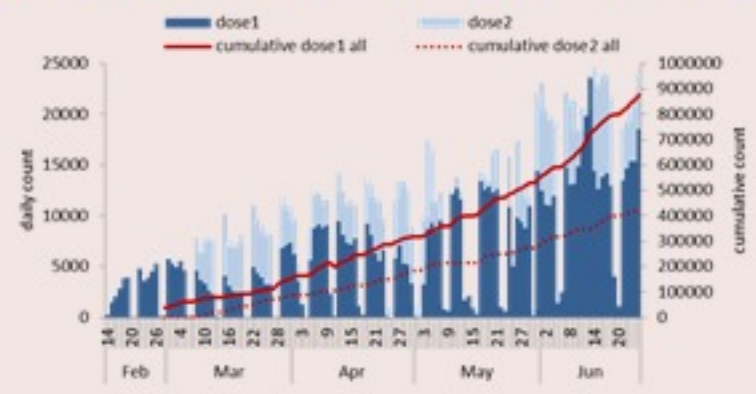
	Past day	Cumulative	Coverage (over population)
Registered	12746	1779808	26.1%
1 st dose	18870	*882057	18.5%
2 nd dose	5686	426159	8.9%

* With updated database



Vaccination coverage among 18+ years for 1st dose = 18.5%

Daily & cumulative number by 1st / 2nd dose



Testing	Past day
All tests	15250
Local PCR tests	7899
Airport PCR tests	6935
Border PCR tests	319
Antigen tests	97
Positive by PCR	124
Positive by Antigen test	2

Indicators	Past 14 days
Local testing rate / 100000	2163
Local positivity PCR test	1.3%

ICU bed occupancy per day

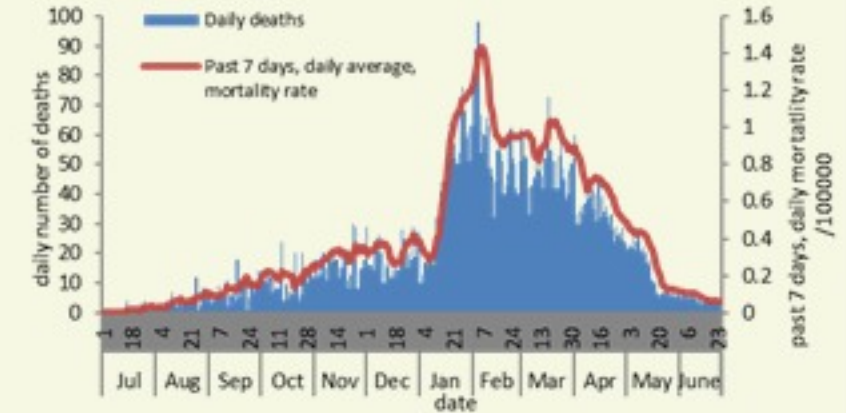


Hospital admission	Past day
Occupied hospital beds	81
Occupied ICU beds	43
Mechanical ventilation	14

Cases	Past Day	Cumulative
Confirmed cases	126	544291
Confirmed local cases	115	538411
Confirmed imported	11	5880
Deaths	2	7841
Cases in healthcare	0	2710
Duplicate cases	19	-
Remission	-	531749

Indicators	Past 14 days
Active cases	1768
Local incidence rate /100000	33
Mortality rate /100000	1

Deaths and mortality rate per day

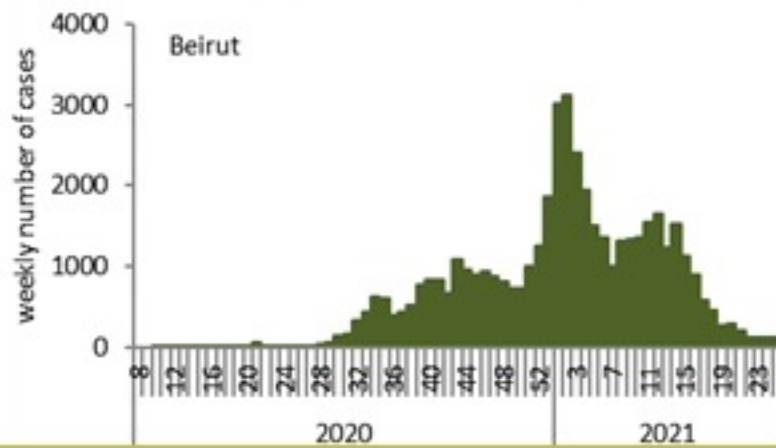


Call centers	Past day	Cumulative
Answered 1787 (1)	1098	235993
Answered 1214	2584	241664

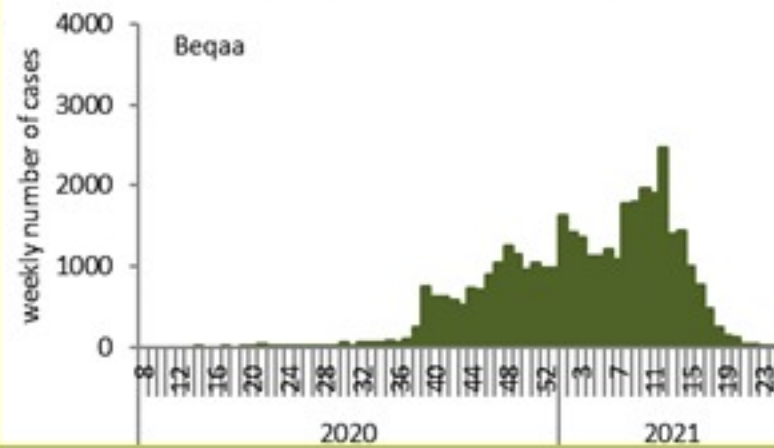


Caza	نسبة الوفيات / Mortality rate		نسبة الحدوث / Incidence rate		Past day / يوم امس				Cumulative / التراكمي							القضاء
	للتايام 14 الأخيره / Past 14 days	التراكمي / Cumulative	للتايام 14 الأخيره / Past 14 days	التراكمي / Cumulative	غير الوافده / Local	الوافده / Travel	الوفيات / Deaths	الحالات / Cases	الشفاء / Remission	الشفاء الزمني / Time remission	الشفاء المخبري / Lab- remission	غير الوافده Local /	الوافده / Travel	الوفيات / Deaths	الحالات / Cases	
	/100000	/100000	/100000	/100000												
Beirut	2	154	57	9678	23	0	0	23	45,697	45,535	162	46,167	879	747	47,046	بيروت
Baabda	1	147	47	11702	30	3	0	33	75,286	75,207	79	76,490	514	967	77,004	بعبدا
Metn	0	133	26	9292	6	0	0	6	57,751	57,617	134	58,698	364	848	59,062	المتن
Chouf	0	146	31	10533	3	0	0	3	21,626	21,602	24	21,958	128	306	22,086	الشوف
Aleyh	2	205	55	17644	6	2	0	8	30,371	30,349	22	30,742	282	360	31,024	عاليه
Kesrwan	0	185	36	11383	4	0	0	4	23,913	23,842	71	24,325	156	397	24,481	كسروان
Jbeil	0	130	57	11171	5	0	0	5	11,935	11,887	48	12,199	52	143	12,251	جبيل
Tripoli	1	166	8	6062	1	1	1	2	19,973	19,953	20	20,401	209	566	20,610	طرابلس
Koura	0	143	24	9508	1	0	0	1	6,948	6,937	11	7,052	57	107	7,109	الكوره
Zghorta	0	183	16	12116	0	0	0	0	9,102	9,048	54	9,214	54	140	9,268	زهرتا
Batroun	0	131	53	8479	1	0	0	1	4,481	4,467	14	4,649	17	72	4,666	البترون
Akkar	0	118	3	4950	0	0	0	0	15,100	15,047	53	15,447	70	371	15,517	حكار
Becharreh	0	119	0	5689	0	0	0	0	1,450	1,393	57	1,482	2	31	1,484	بشري
Minieh Danieh	0	82	7	3247	0	0	1	0	6,763	6,747	16	6,920	50	176	6,970	المنية الضبية
Zahleh	1	270	7	12604	0	0	0	0	27,002	26,974	28	27,520	155	593	27,675	زحلة
West Bekaa	0	171	13	8473	1	0	0	1	8,293	8,290	3	8,446	52	172	8,498	البقاع الغربي
Baalbeck	0	189	9	10026	0	0	0	0	27,954	27,942	12	28,468	115	538	28,583	بعلبك
Hermel	0	153	2	5208	0	0	0	0	3,287	3,287		3,378	17	100	3,395	الهرمل
Rashaya	0	161	10	8248	0	0	0	0	3,254	3,253	1	3,321	14	65	3,335	راشيا
Saida	2	120	32	8577	7	0	0	7	27,203	27,189	14	27,717	254	391	27,971	صيدا
Sour	1	96	47	8282	5	4	0	9	27,749	27,730	19	28,120	357	330	28,477	صور
Jezzine	0	103	6	9287	1	0	0	1	2,916	2,912	4	2,960	9	33	2,969	جزين
Nabatieh	3	124	51	14733	12	1	0	13	20,418	20,410	8	20,672	162	176	20,834	النبطية
Bint Jbeil	1	131	55	10115	2	0	0	2	7,879	7,875	4	8,027	97	105	8,124	بنت جبيل
Marjeoun	2	97	18	7436	3	0	0	3	4,543	4,540	3	4,631	33	61	4,664	مرجعيون
Hasbaya	0	155	0	8352	0	0	0	0	2,438	2,438		2,415	70	46	2,485	حاصبيا
Unspecified					4	0	0	4	38,417	38,415	2	36,992	1,711	0	38,703	غير التحق
Lebanon	1	147	33	10236	115	11	2	126	531749	530886	863	538411	5880	7841	544291	لبنان

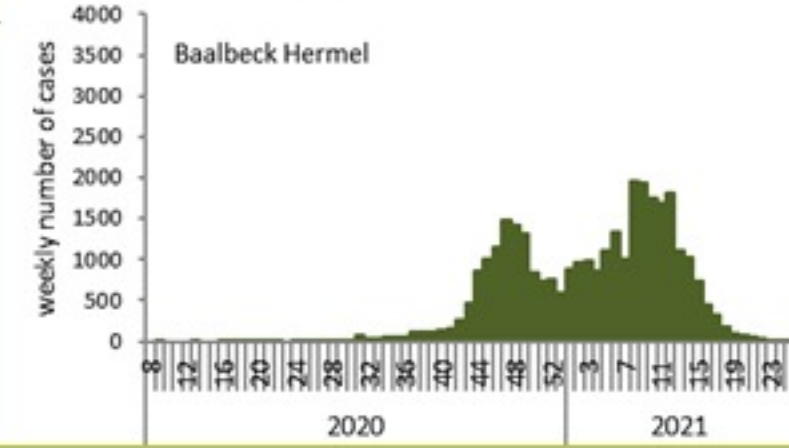
توزيع الحالات حسب الاسبوع في محافظة بيروت



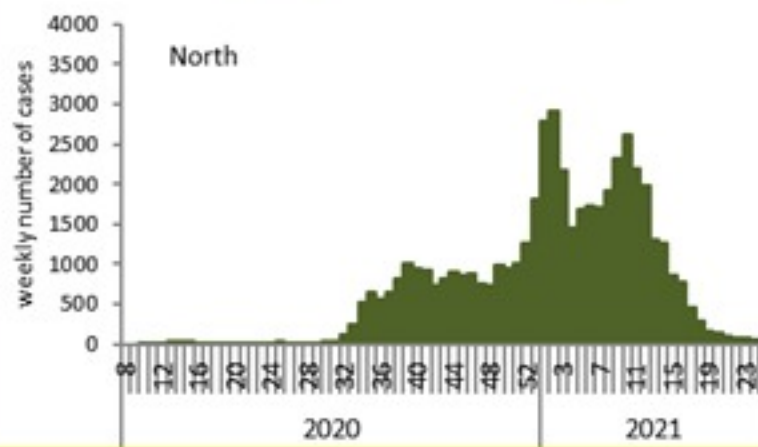
توزيع الحالات حسب الاسبوع في محافظة البقاع



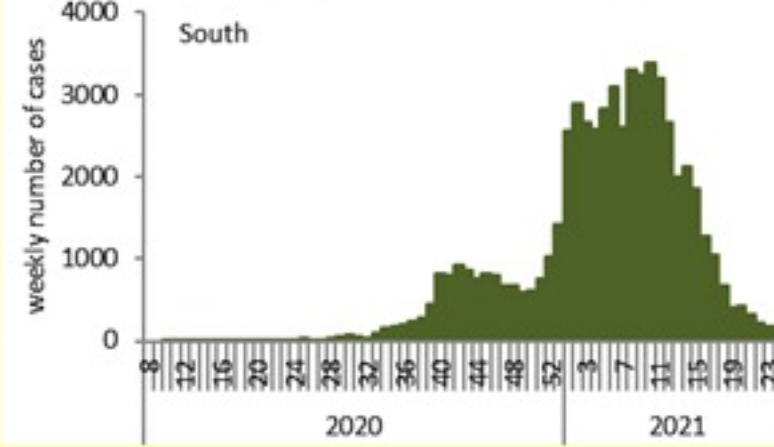
توزيع الحالات حسب الاسبوع في محافظة بعلبك الهرمل



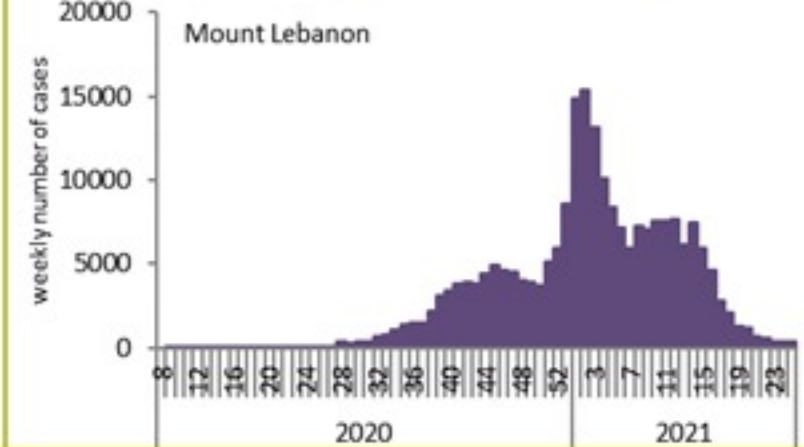
توزيع الحالات حسب الاسبوع في محافظة الشمال



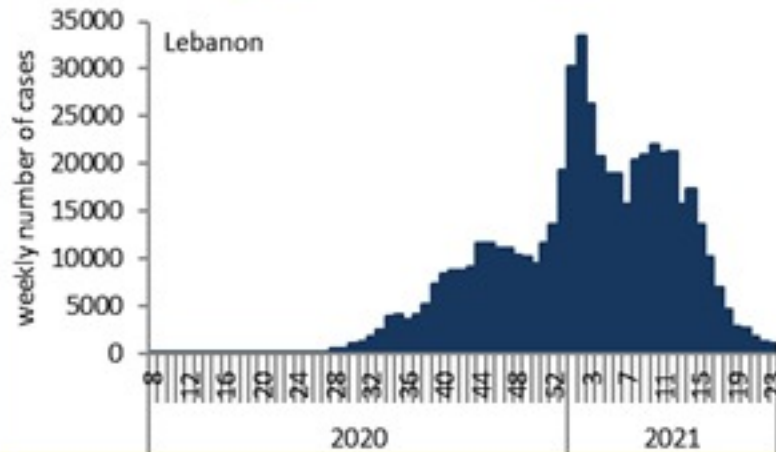
توزيع الحالات حسب الاسبوع في محافظة الجنوب



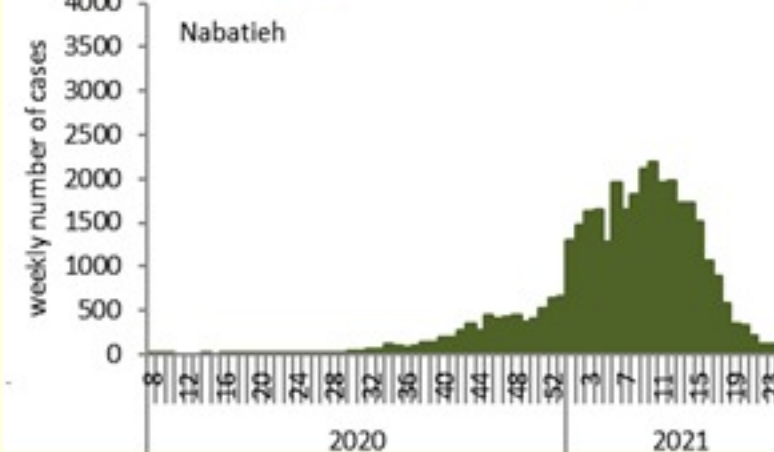
توزيع الحالات حسب الاسبوع في محافظة جبل لبنان



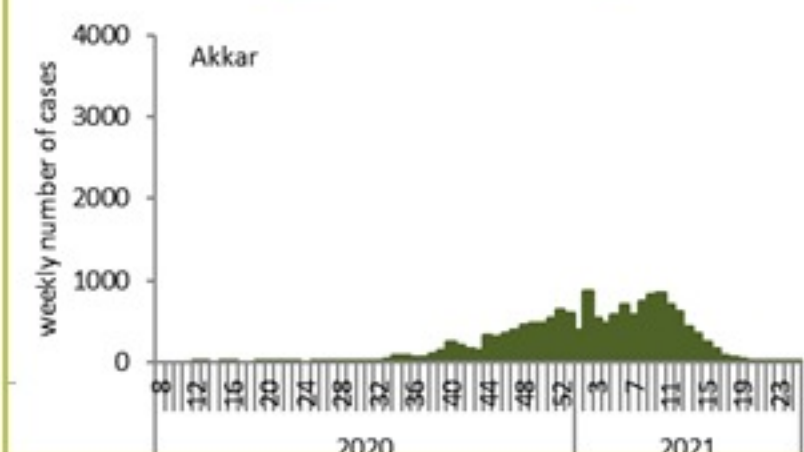
توزيع الحالات حسب الاسبوع في لبنان



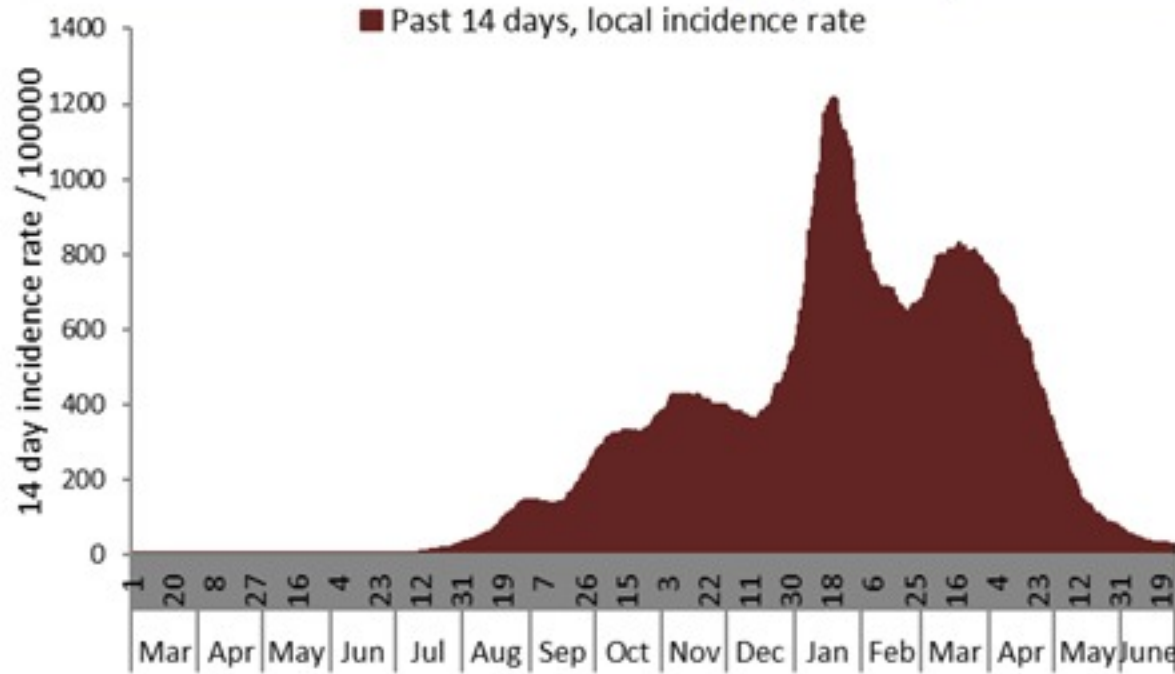
توزيع الحالات حسب الاسبوع في محافظة النبطية



توزيع الحالات حسب الاسبوع في محافظة عكار



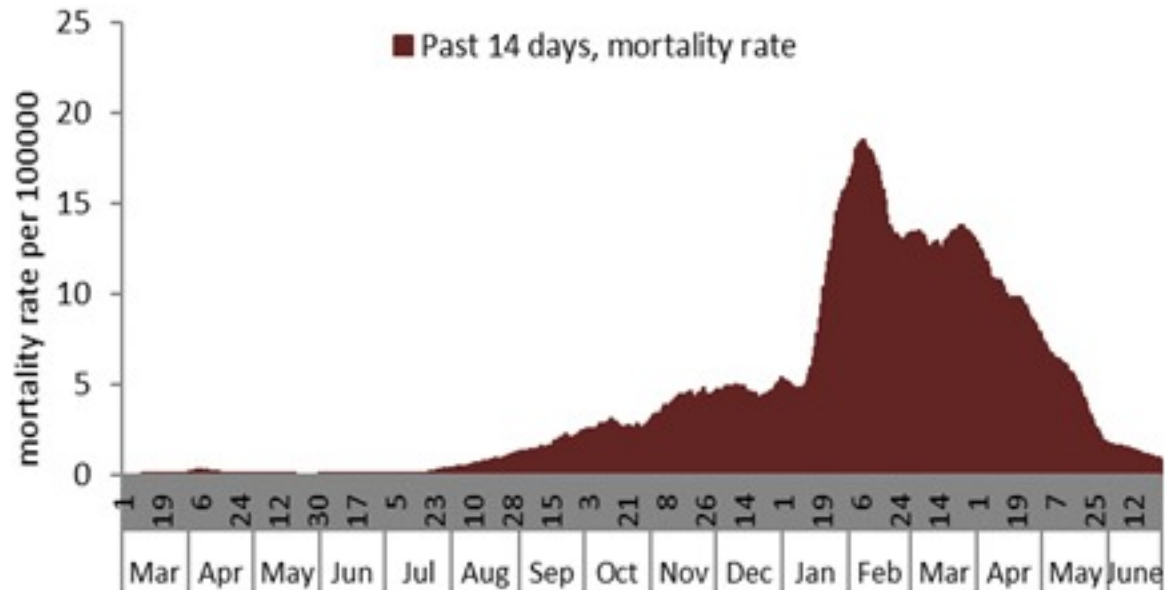
نسبة الحالات الجديدة لكل مئة الف نسمة خلال 14 يوم السابقة
Incidence rate for the 14 days (/100000)



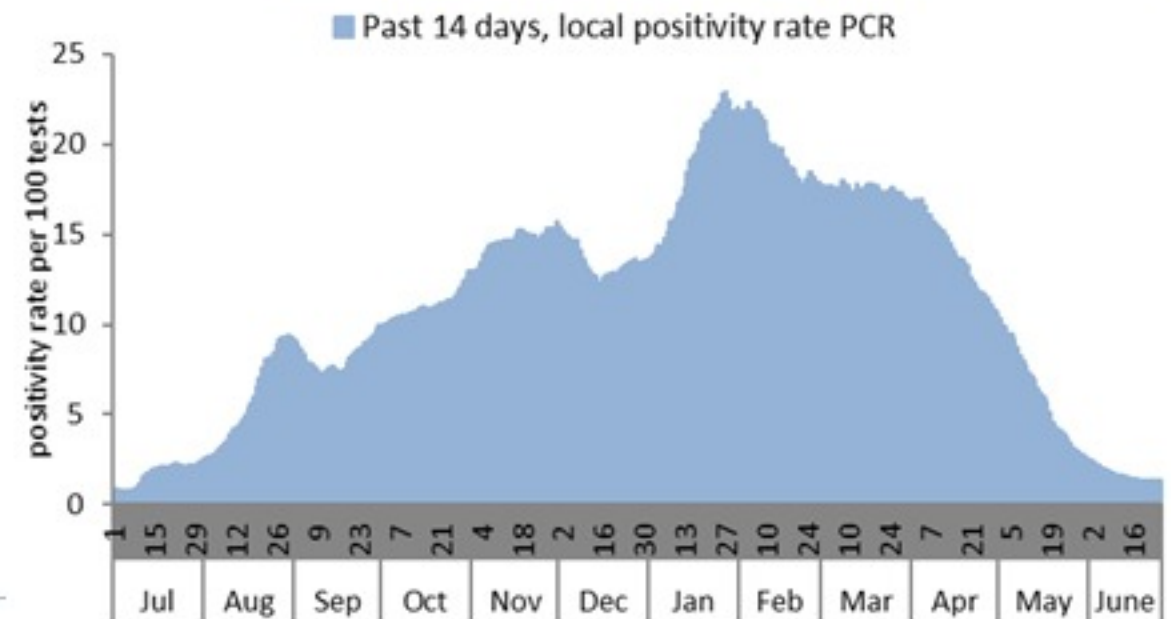
نسبة الفحوصات المحلية لكل مئة الف نسمة خلال 14 يوم السابقة
Testing rate for the past 14 days (/100000)



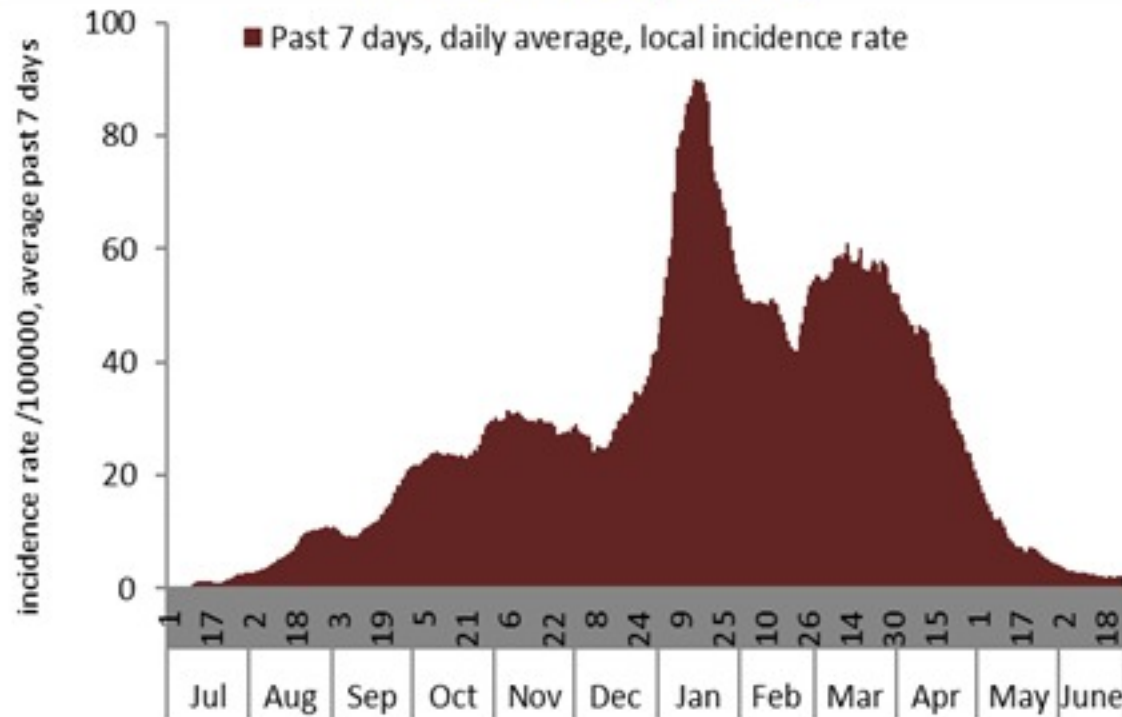
نسبة الوفيات لكل مئة الف نسمة خلال 14 يوم السابقة
Mortality rate for the past 14 days (/100000)



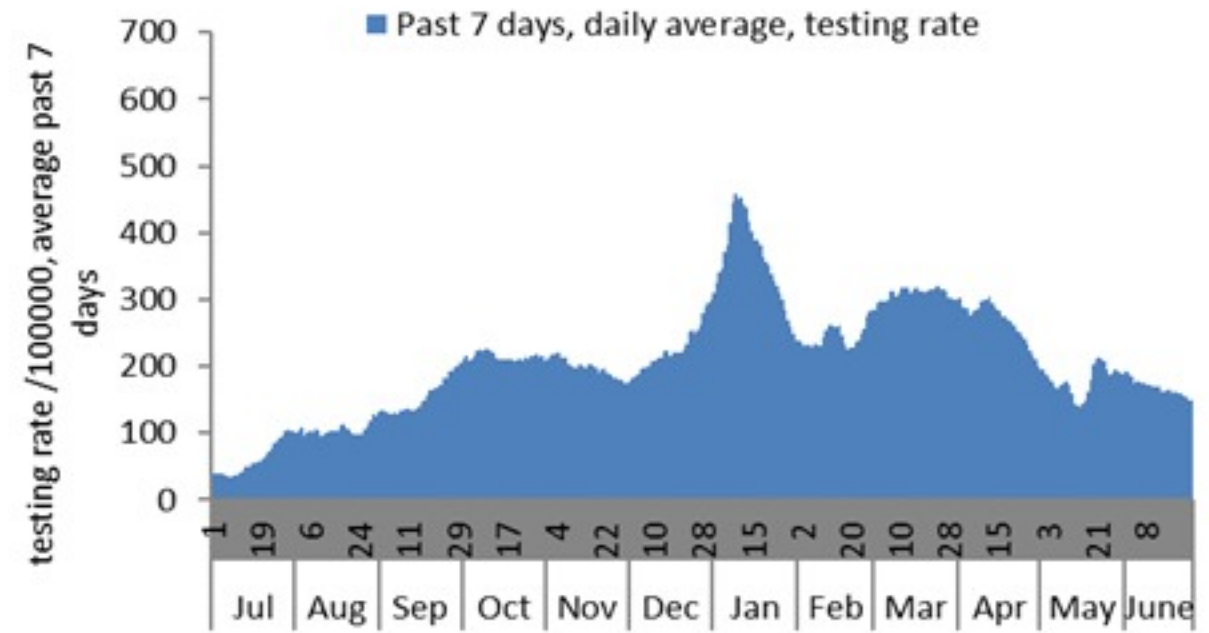
النسبة المئوية للفحوصات المحلية الإيجابية خلال 14 يوم السابقة
Positivity rate for the past 14 days (%)



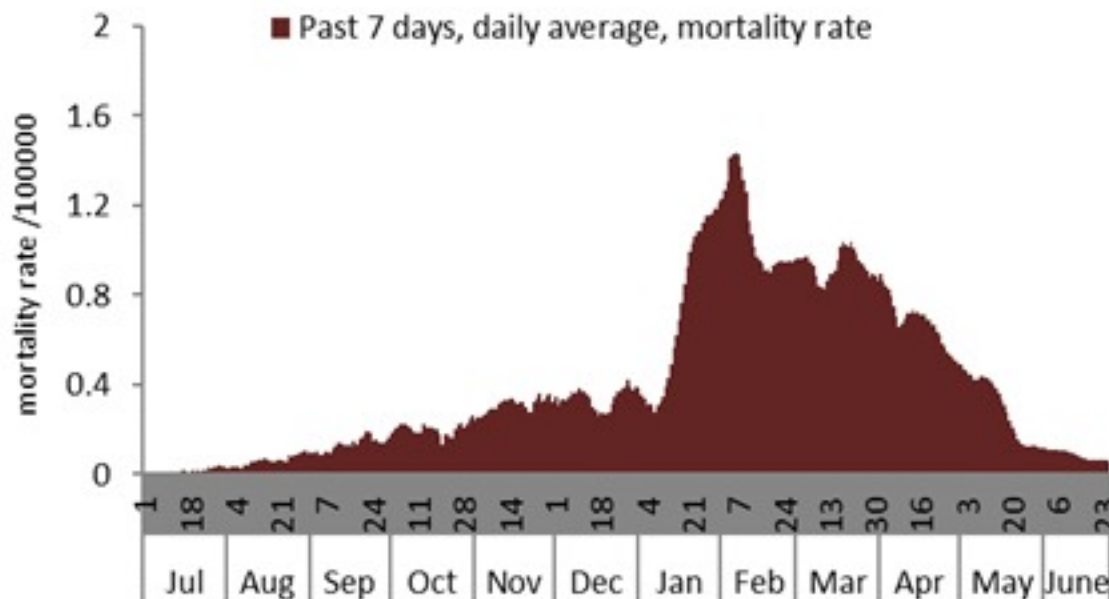
نسبة الحالات الجديدة لكل مئة ألف نسمة
Incidence rate s (/100000)



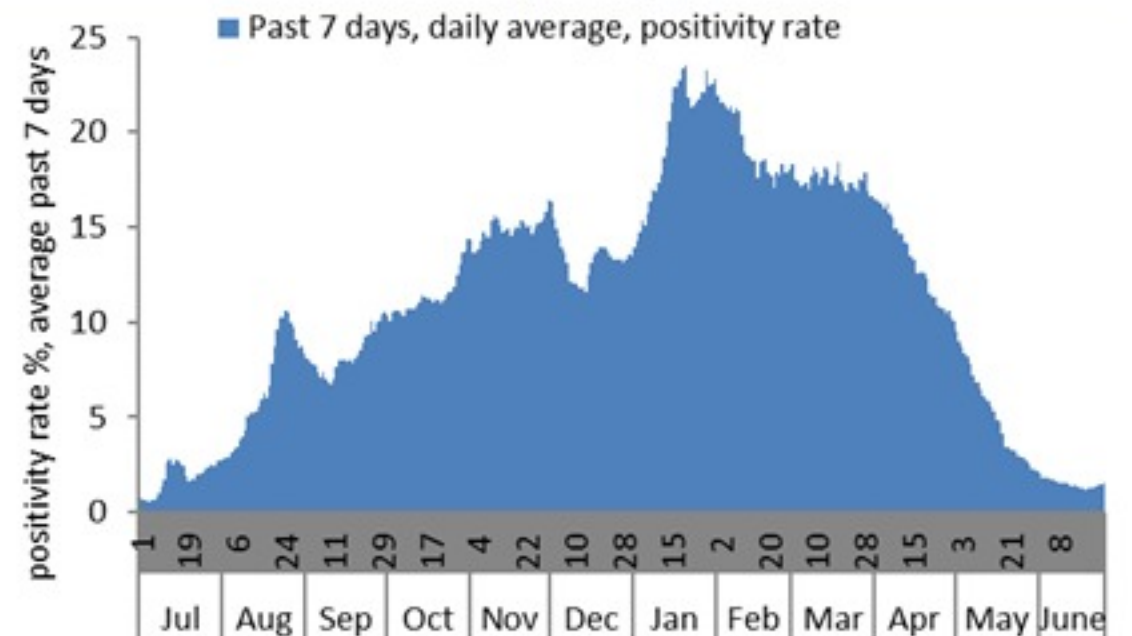
نسبة الفحوصات المحلية لكل مئة ألف نسمة
Testing rate (/100000)



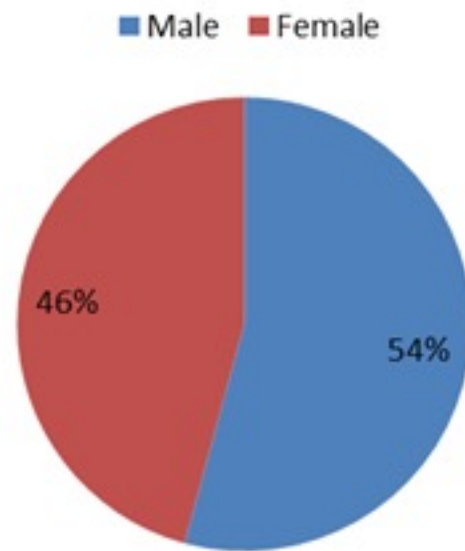
نسبة الوفيات لكل مئة ألف نسمة
Mortality rate (/100000)



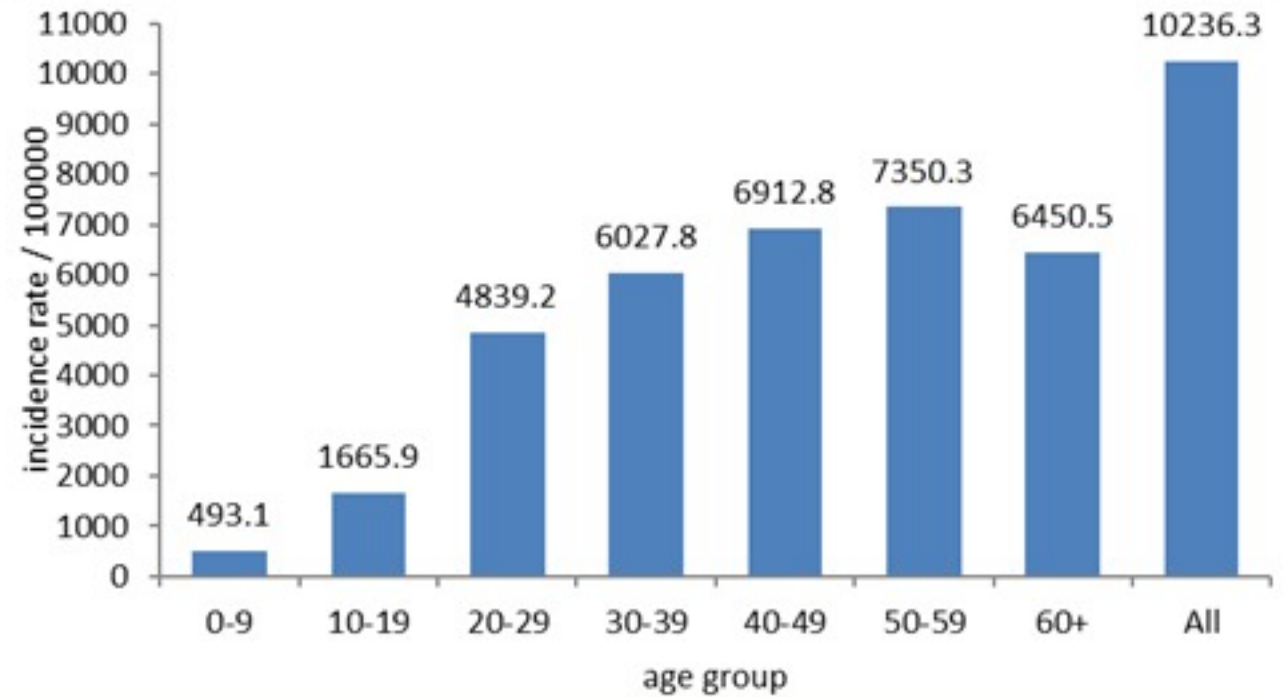
النسبة المئوية للفحوصات المحلية الإيجابية
Positivity rate (%)



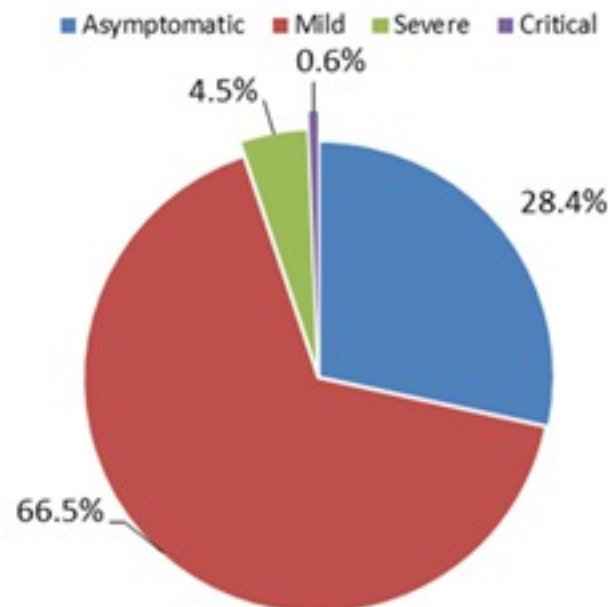
توزيع الحالات حسب الجنس
Case distribution by gender (%)



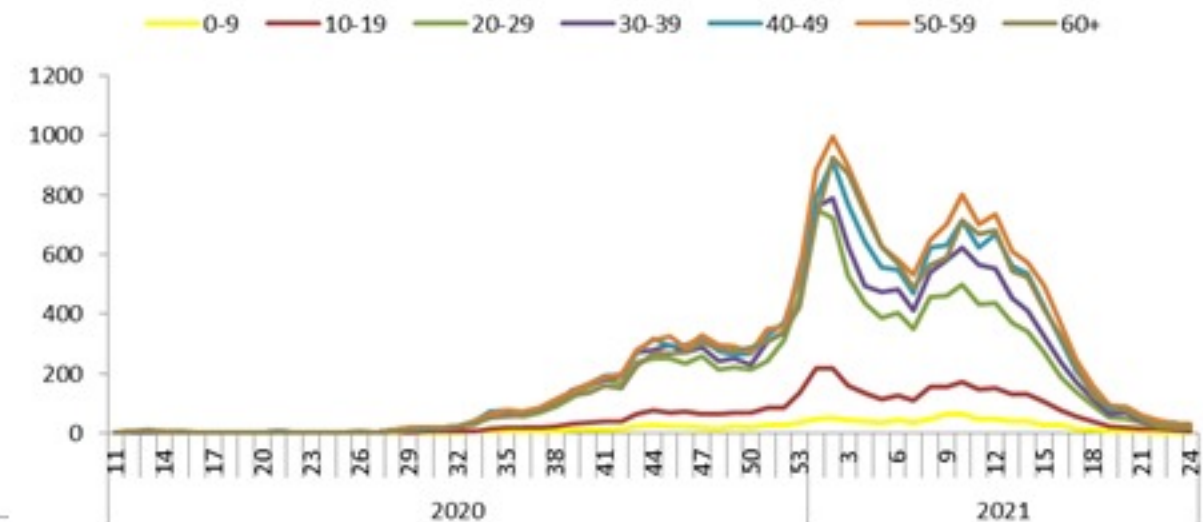
نسب الحدوث التراكمية حسب الفئة العمرية (لكل مئة ألف نسمة)
Age-specific cumulative incidence rate (/100000) 2



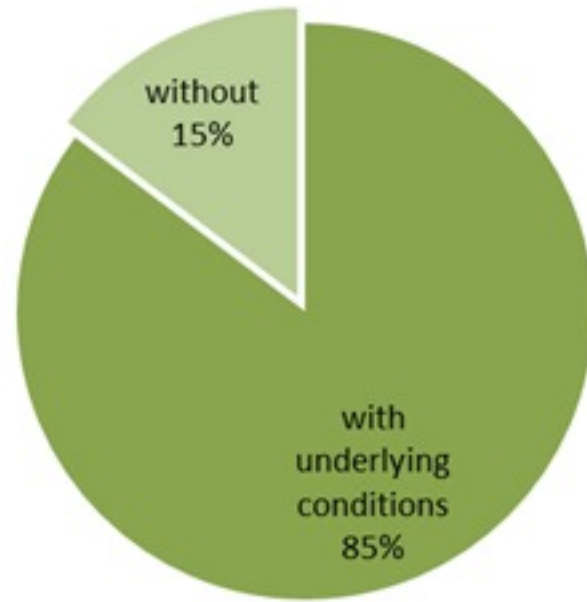
توزيع الحالات حسب المرض (%)
Case distribution by severity (%)



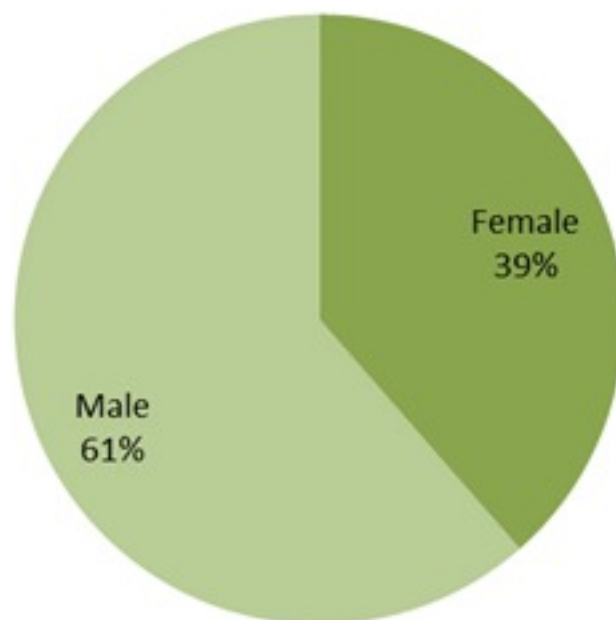
نسبة الحدوث حسب العمر والاسبوع (لكل مئة ألف نسمة)
Age specific incidence rate by age group and week (/100000)



توزيع الوفيات حسب وجود امراض مزمنة او ظروف صحية (%)
Deaths by presence of underlying conditions (%)



توزيع الوفيات حسب الجنس (%)
Deaths by sex (%)



جدول خصائص الوفيات
Distribution of deaths by age group

وجود امراض مزمنة او وضع صحي خاص Underlying conditions	نسبة الامائة % Case fatality %	عدد حالات الوفاء Number of deaths	الفئة العمرية Age group
8	0.08	9	0-9
15	0.04	16	10-19
30	0.04	42	20-29
92	0.13	133	30-39
229	0.45	347	40-49
643	1.24	816	50-59
1355	3.89	1614	60-69
2001	9.44	2265	70-79
2312	18.18	2599	80+
6685	1.44	7841	Total المجموع

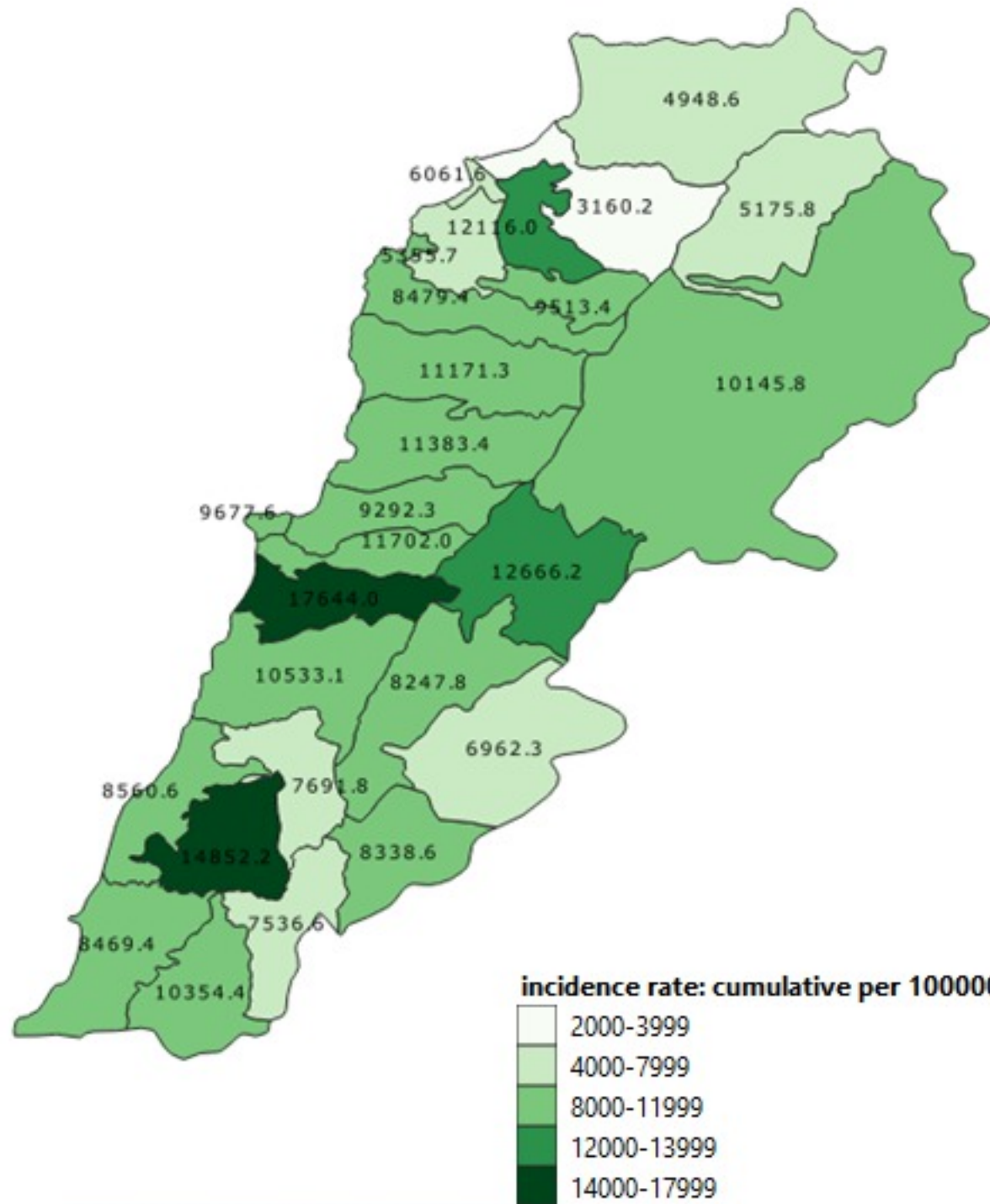
جدول حالات الوفاة المسجلة خلال 24 ساعة المنصرمة والمثبتة
Line list of confirmed covid-19 deaths for the past 24 hours

#	المستشفى	السكن (القضاء)	الجنس	العمر (سنة)	وجود امراض مزمنة
1	المنلا	المنية	أنثى	54	كلا
2	طرابلس الحكومي	طرابلس	نكر	65	نعم

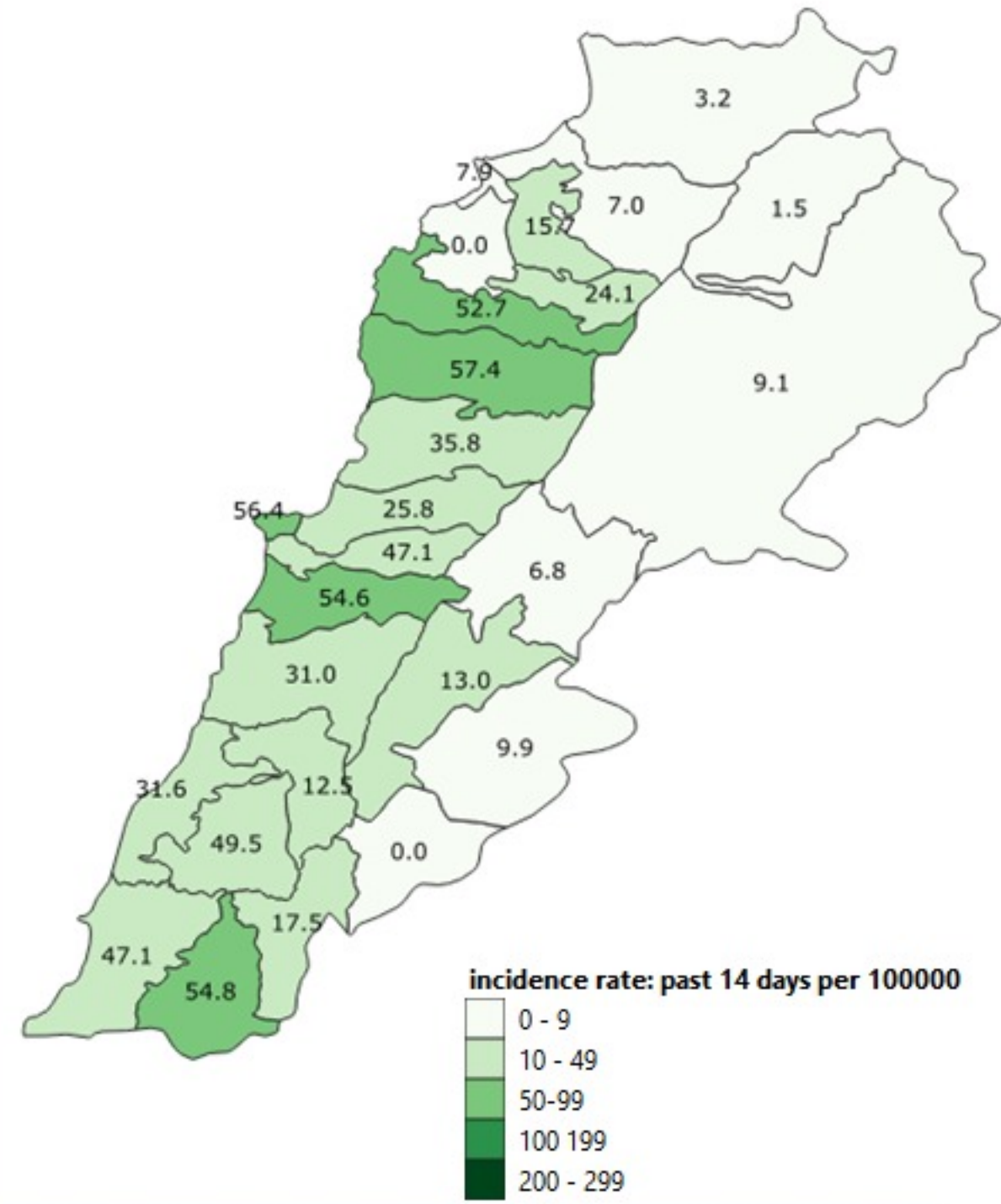
بيروت	جيبيل	يارون	1	بيروت
عين المرسة	إده (جيبيل)	حائين	1	عين المرسة
الحمرا (بيروت)	حالات	مرجعيون	2	الحمرا (بيروت)
المصيطبة	حبوب	كفر كلا	2	المصيطبة
الظريف	طرابلس	ميس الجبل	1	الظريف
الطريق الجديد	مينا طرابلس 1		1	الطريق الجديد
راس البع (بيروت)	بساتين المينا	فضاء قيد التحق	4	راس البع (بيروت)
الأشرفية (بيروت)	الكوره			الأشرفية (بيروت)
قيد التحق	دده		1	قيد التحق
بعبدا	البترون			بعبدا
الشيح	كفر عيدا		1	الشيح
الجنح	البقاع الغربي			الجنح
بير حسن	مينون		1	بير حسن
الخيبري	صيدا			الخيبري
عين الرمانة (الشيح)	مجدليون		1	عين الرمانة (الشيح)
فرن الشباك	إنصارية		3	فرن الشباك
حارة حريك	مروانية		1	حارة حريك
الليلكي	قيد التحق		2	الليلكي
بعبدا	صور			بعبدا
البرزة	صور		1	البرزة
الحدث	باريش		1	الحدث
الخريبة (بعبدا)	بازورية		2	الخريبة (بعبدا)
قيد التحق	طير نبه		2	قيد التحق
المتن	عباسية (صور)		1	المتن
سن الفيل	قيد التحق		2	سن الفيل
الروضة (بوشرية)	جزين			الروضة (بوشرية)
القدار	جزين		1	القدار
بعبدا	النبطية			بعبدا
الشوف	مزرعة كفر جوز		1	الشوف
الناعمة	كفر رمان		1	الناعمة
برجا	عين قانا		2	برجا
عاليه	حومين القوقا		1	عاليه
شويات الامراء	دير الزهراني		1	شويات الامراء
حرمون (عاليه)	شرقية		1	حرمون (عاليه)
بيصور (عاليه)	حاروف (النبطية)		2	بيصور (عاليه)
قيد التحق	دوير (النبطية)		2	قيد التحق
كسروان	إنصار		1	كسروان
جونييه عنبر	كفر صير		1	جونييه عنبر
نوق مصبح	بنت جيبيل		1	نوق مصبح



نسب الحدوث التراكمية لكل مئة الف نسمة
Cumulative incidence rate / 100000

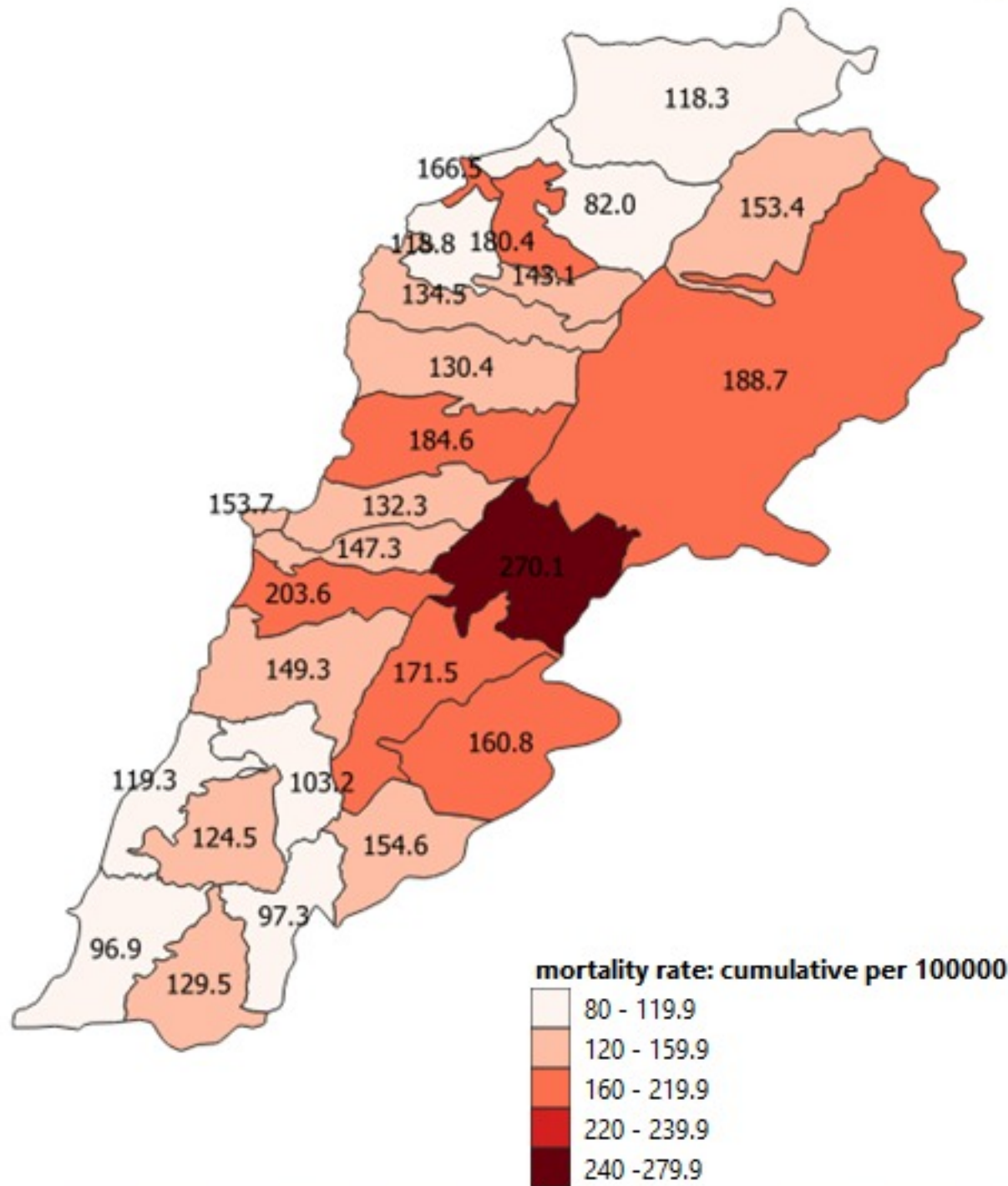


نسب الحدوث لـ 14 الايام الماضية لكل مئة الف نسمة
14-day incidence rate / 100000

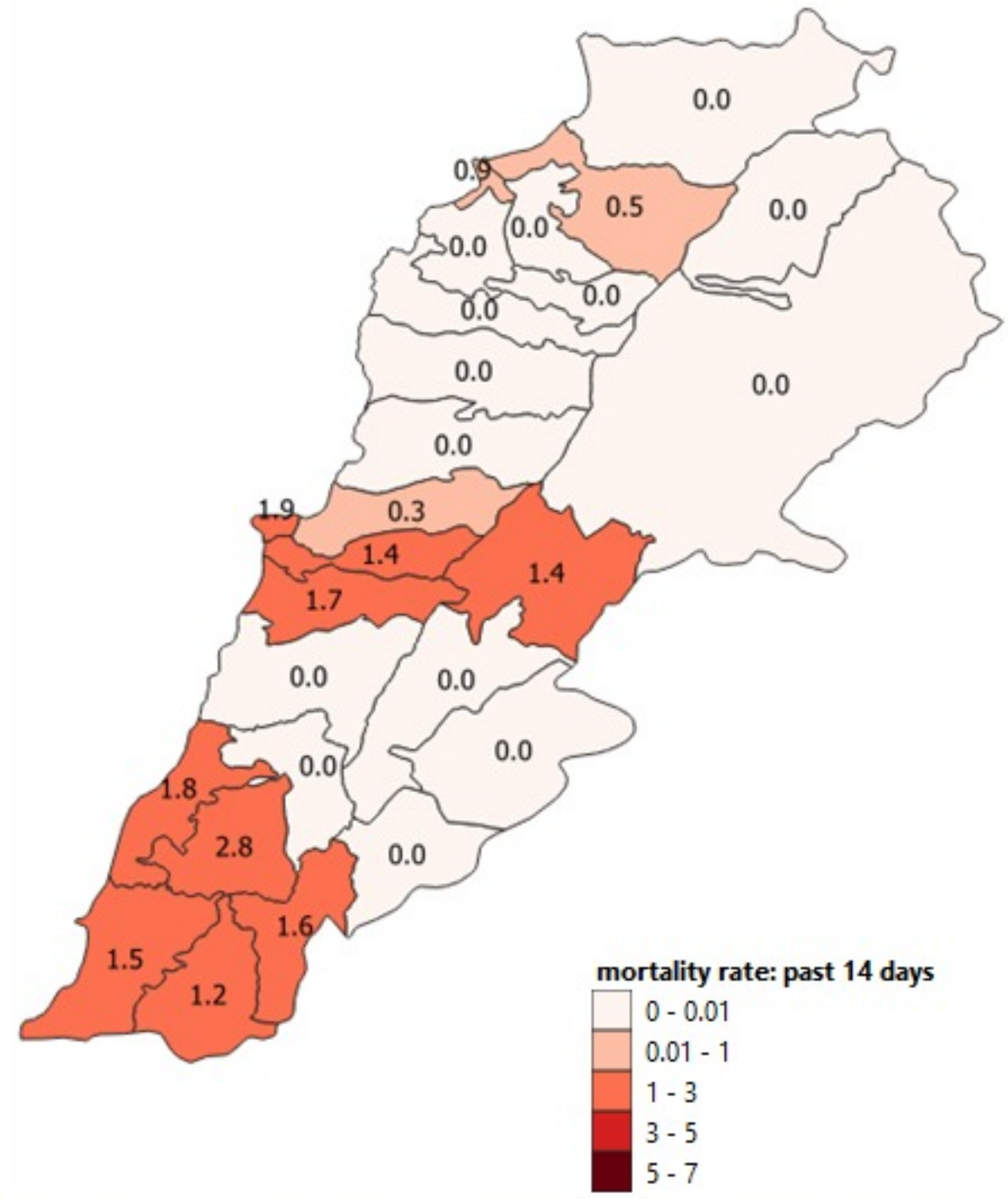


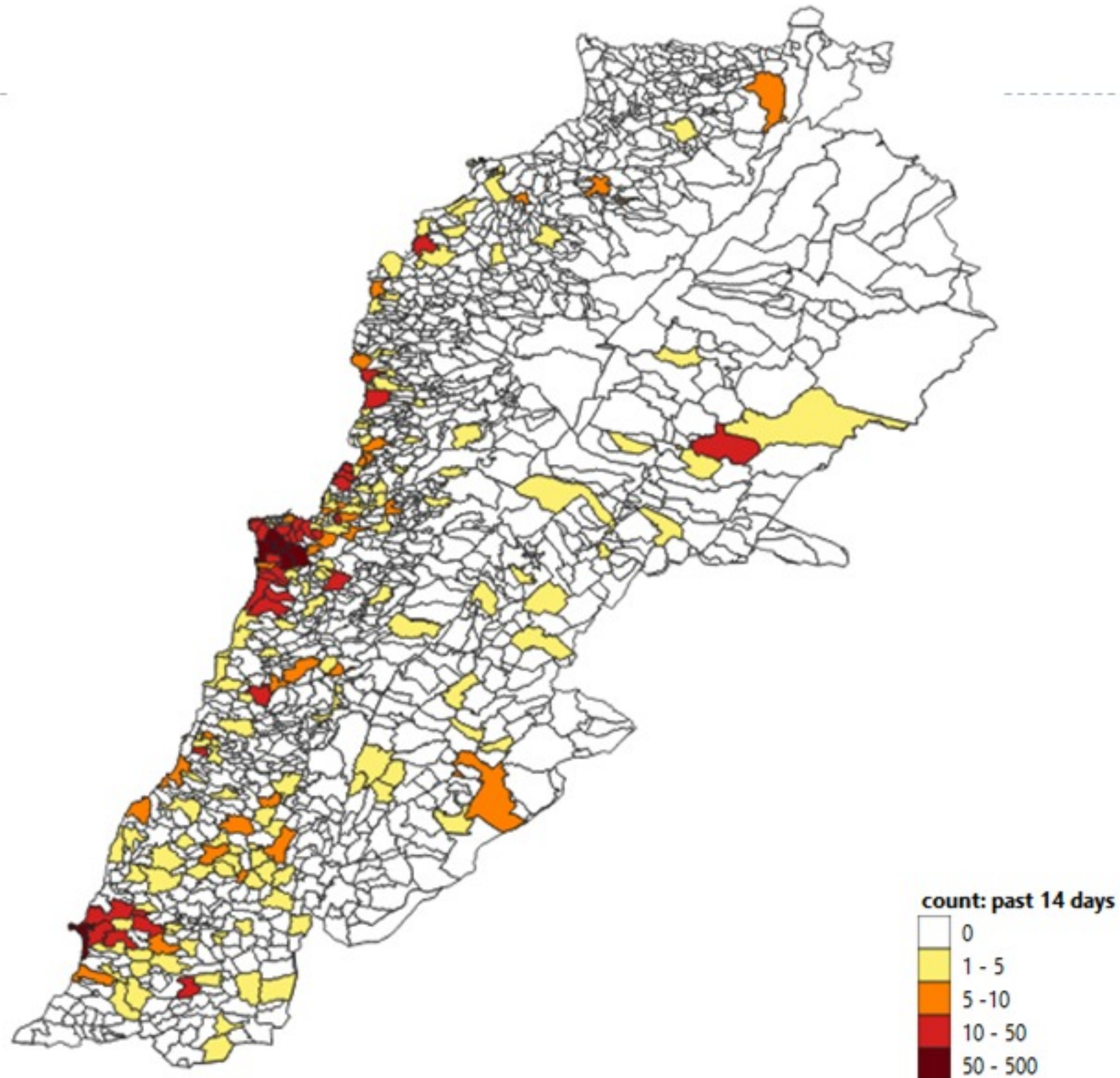


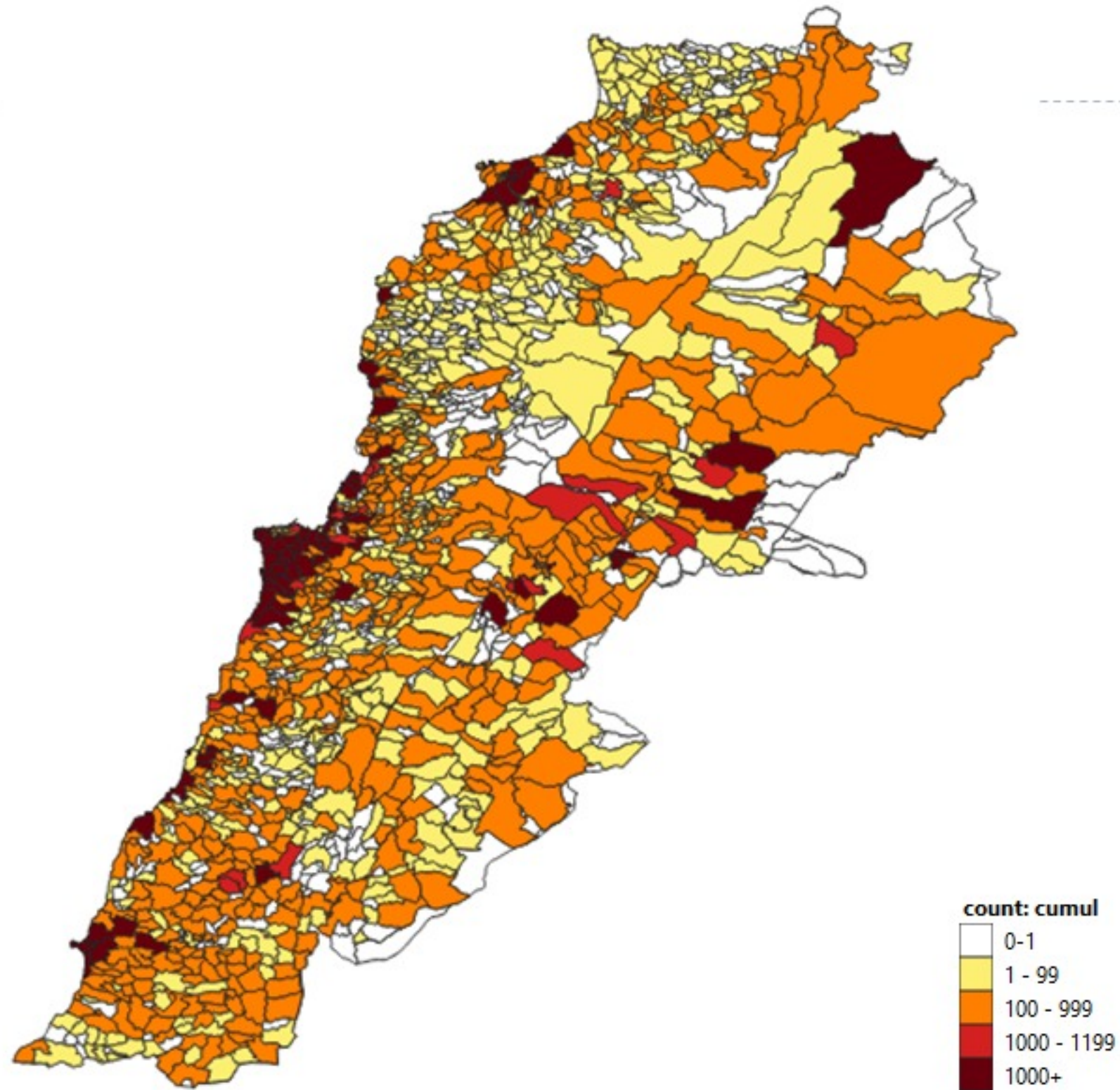
نسب الوفيات التراكمية لكل مئة الف نسمة
Cumulative mortality rate /100000



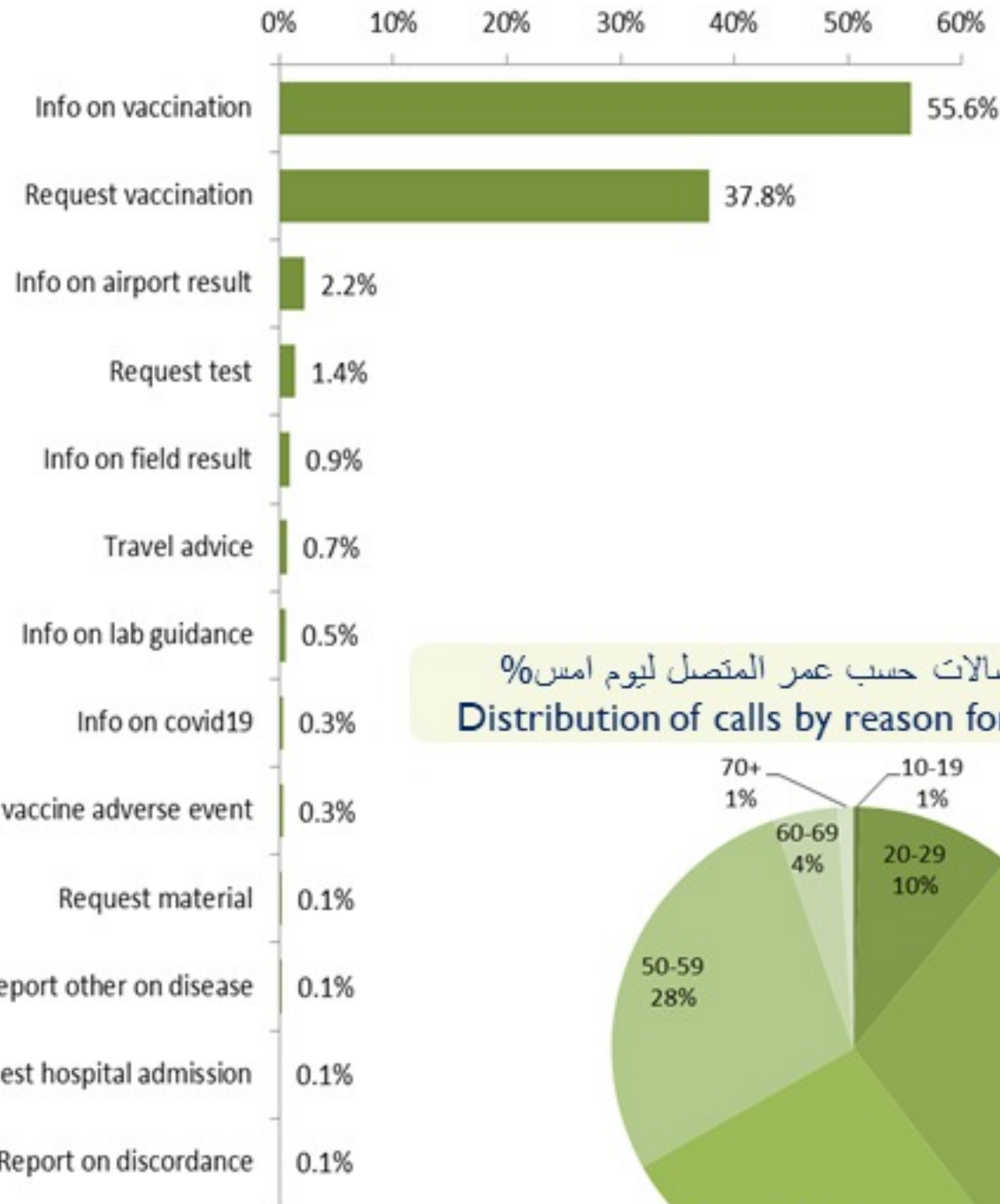
نسب الوفيات لـ 14 ايام الماضية لكل مئة الف نسمة
14-day mortality rate /100000



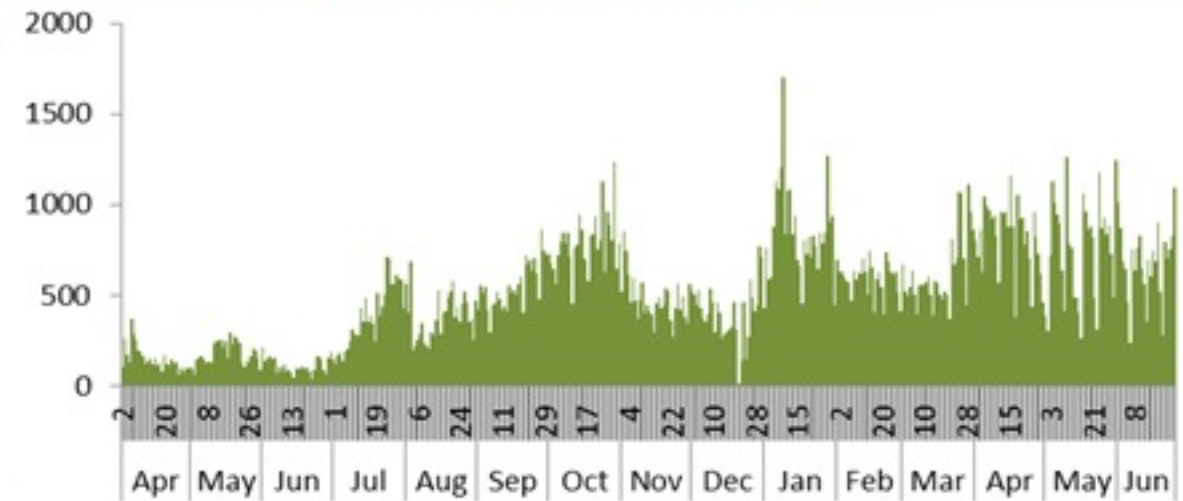




توزيع الاتصالات حسب سبب الاتصال ليوم امس %
Distribution of calls by reason of call for past day %



عدد الاتصالات المجاب عليها حسب اليوم
Number of answered calls by day





Newly reported and cumulative COVID-19 confirmed cases and deaths, by Mohafaza, as 26 June 2021

Mohafaza	Cases			Deaths		
	New cases in last 7 days	Change in new cases in last 7 days	Cumulative cases	New deaths in last 7 days	Change in new deaths in last 7 days	Cumulative deaths
Beirut	137	-1%	47046	5	+25%	747
Mount Lebanon	412	+14%	225908	5	-44%	3021
North	46	-16%	50107	4	0%	1092
Akkar	5	0%	15517	0	0%	371
Beqaa	18	+29%	39508	2	+100%	830
Baalbeck Hermel	19	+138%	31978	0	0%	638
South	130	-5%	59417	4	-43%	754
Nabatieh	71	+27%	36107	2	-50%	388
Lebanon	920	+8%	544291	22	-12%	7841