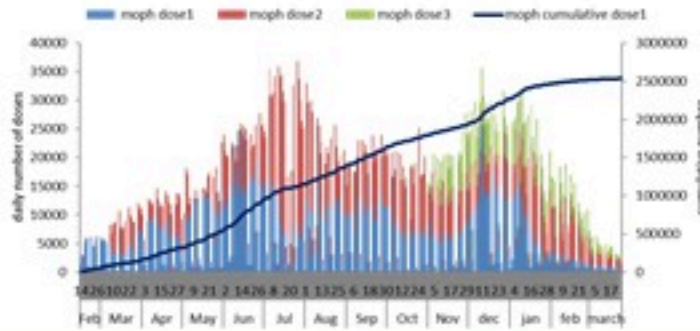




ترصد عدوى الكوفيد 19 في لبنان

26 آذار 2022

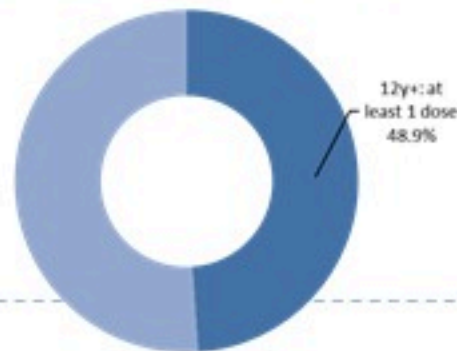
عدد الجرعات حسب اليوم



التلقيح	ليوم امس	التراكمي	التغطية (على عدد السكان من عمر 12 سنة)
المسجلين	481	3760374	69%
الجرعة (1)	449	2665847	48.9%
الجرعة (2)	969	2332070	42.8%
الجرعة (3)	379	559571	24%*

* نسبة من مجموع متلقي الجرعة الثانية

نسبة التغطية التلقيحية للجرعة الأولى



الحالات	ليوم امس	التراكمي	
عدد الحالات المصابة	290	1090498	
عدد الحالات المحلية	289	1068646	
عدد الحالات الوافدة	1	21852	
عدد حالات الوفاة	6	10278	
عدد حالات الشفاء	-	1049584	
الخط الساخن	ليوم امس	التراكمي	
اتصالات (1)	66	410451	
اتصالات	569	700659	
الفحوصات	ليوم امس		
عدد الفحوصات	6141		
إيجابية فحوصات PCR	271		
إيجابية فحوصات Antigen	19		
الاستشفاء	ليوم امس	% نسبة الاشغال	% غير الملحقين
حالات الاستشفاء	161	17%	73%
حالات العناية المركزة	79	18%	76%
حالات مع تنفس اصطناعي	22	-	85%
المؤشرات الوبائية	خلال 14 يوم الأخيرة		
عدد الحالات النشطة	6384		
نسبة الحدوث المحلية لكل 100000	120		
نسبة الوفيات لكل 100000	1.47		
نسبة الفحوصات لكل 100000	1858		
إيجابية فحص PCR لكل مئة فحص	6.2%		

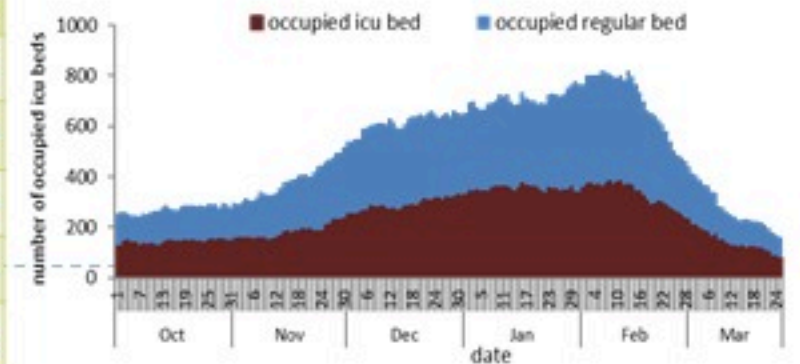
العدد اليومي للحالات



سجل الحدّاد اليومي 290 حالة جديدة عن يوم امس، مع استمرار في انخفاض نسبة إيجابية الفحوصات المحلية الى 6.2% (للايام 14 الأخيرة). ويصنف التفشي المجتمعي على مستوى 3.

أما عدّاد الوفيات، فتم تسجيل 6 حالات وفاة مع 1.5 وفاة لكل مئة الف (للايام 14 الأخيرة). من جهة الاستشفاء، بلغت نسبة استعمال اسرة العناية الفائقة 18% (79 سرير من اصل 455).

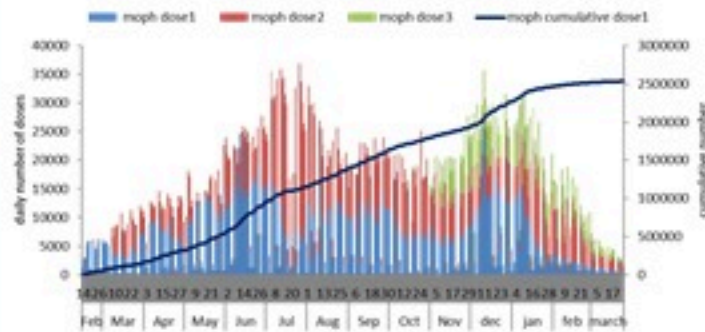
استعمال اسرة كوفيد في المستشفيات حسب اليوم





COVID-19 Vaccination (source: Impact database)

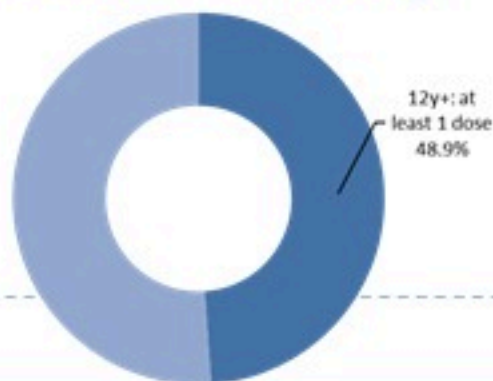
Number of doses: daily and cumulative



	Past day	Cumulative	Coverage (over population 12y+)
Registered	481	3760374	69%
1 st dose	449	2665847	48.9%
2 nd dose	969	2332070	42.8%
3 rd dose	379	559571	24%*

* Percentage over recipients of 2nd dose

1st dose vaccination coverage



Cases	Past Day	Cumulative
Confirmed cases	290	1090498
Confirmed local cases	289	1068646
Confirmed imported	1	21852
Deaths	6	10278
Remission	-	1049584


Call centers	Past day	Cumulative
Answered 1787 (1)	66	410451
Answered 1214	569	700659

Testing	Past Day		
All tests	6141		
Positive by PCR	271		
Positive by Antigen	19		

Hospital admission	Past Day	% Occupancy	%Unvaccinated
Occupied beds	161	17%	73%
Occupied ICU beds	79	18%	76%
Mechanical ventilation	22	-	85%

Indicators	Past 14 days
Active cases	6384
Local incidence rate	120 / 100000
Mortality rate	1.47 / 100000
Local testing rate	1858 / 100000
Local positivity PCR %	6.2%

Cases by day

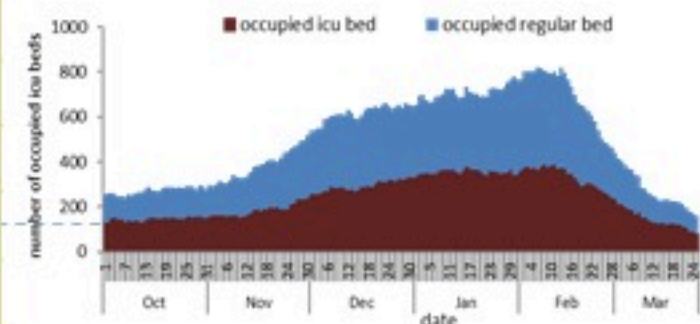


290 new cases were reported for the past day, with decreasing local PCR positivity rate at 6.2% (for past 14 days). The community transmission is at level 3.

6 new deaths were reported with mortality rate at 1.5 per 100000 (for past 14 days).

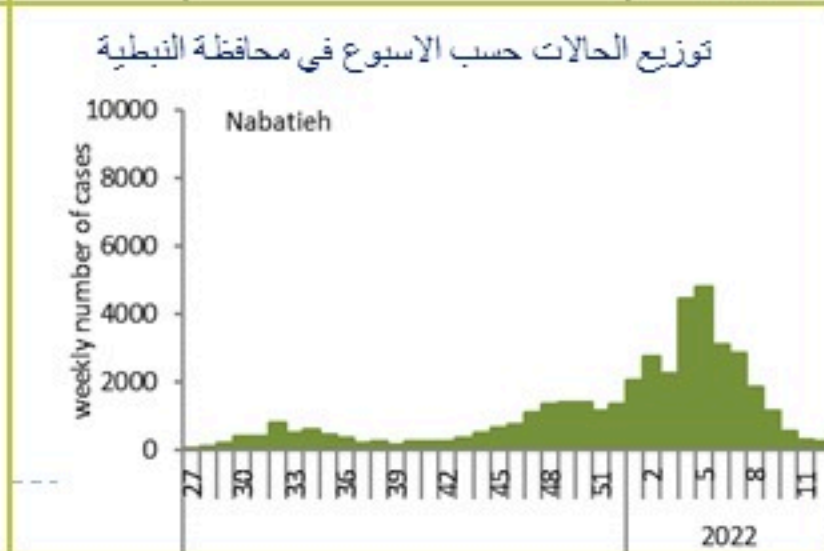
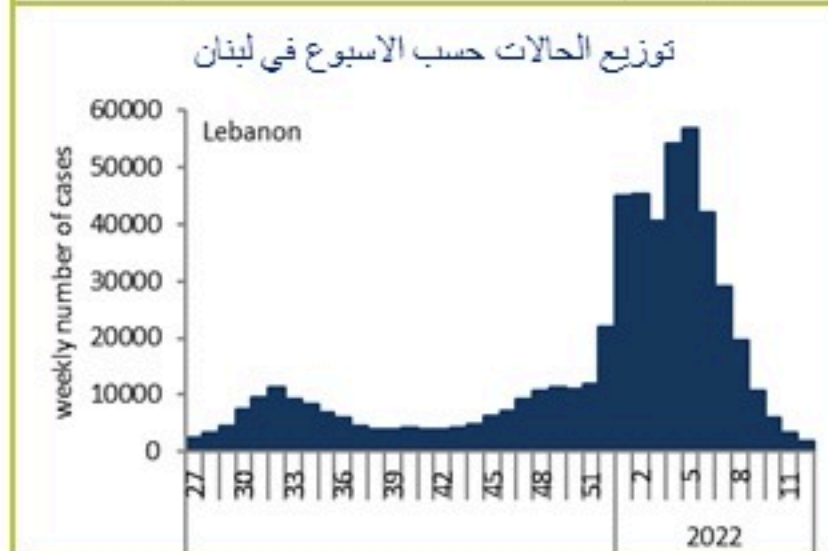
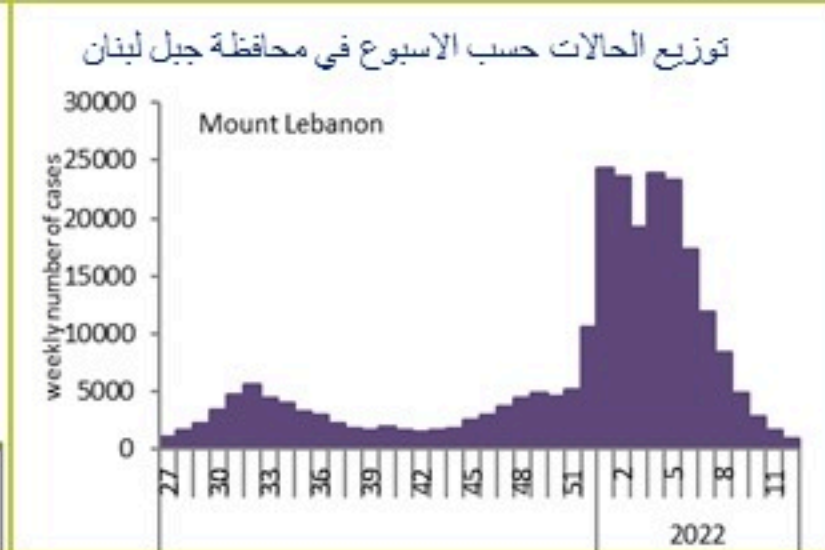
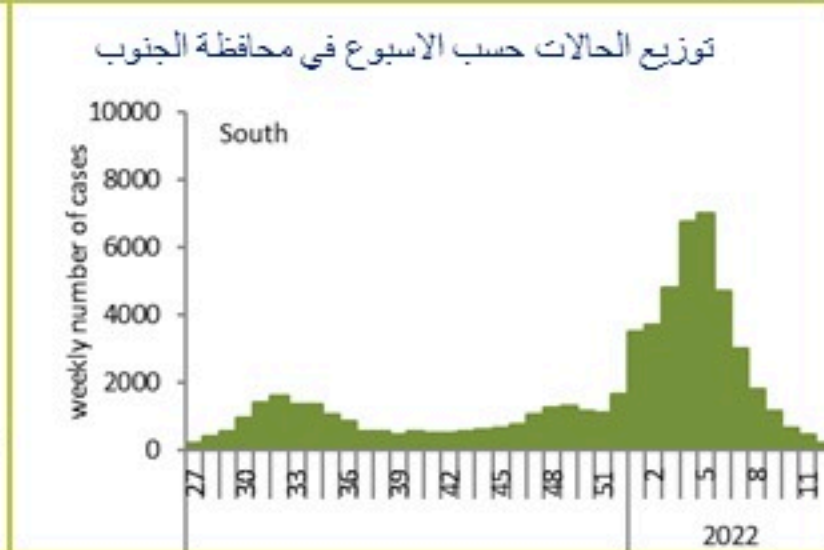
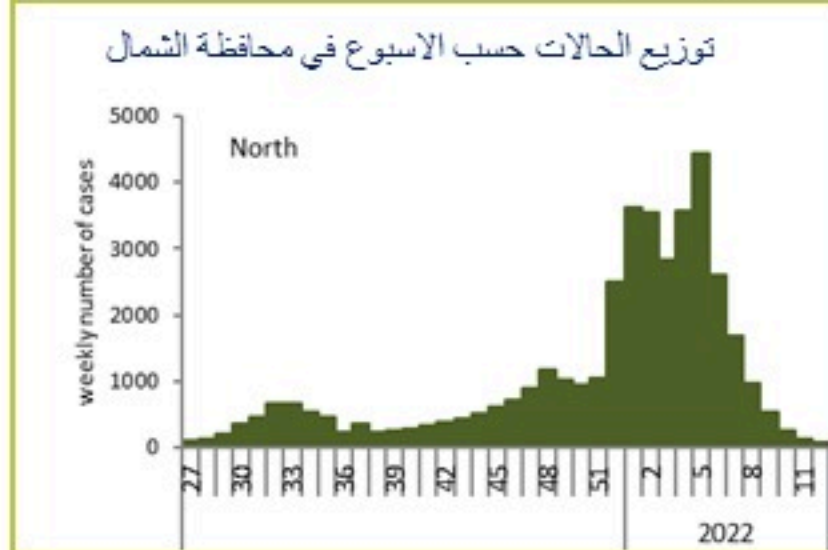
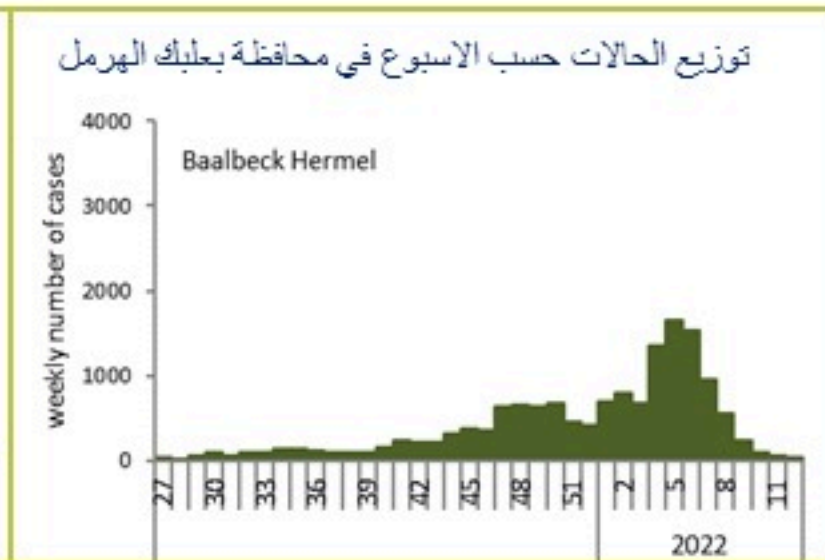
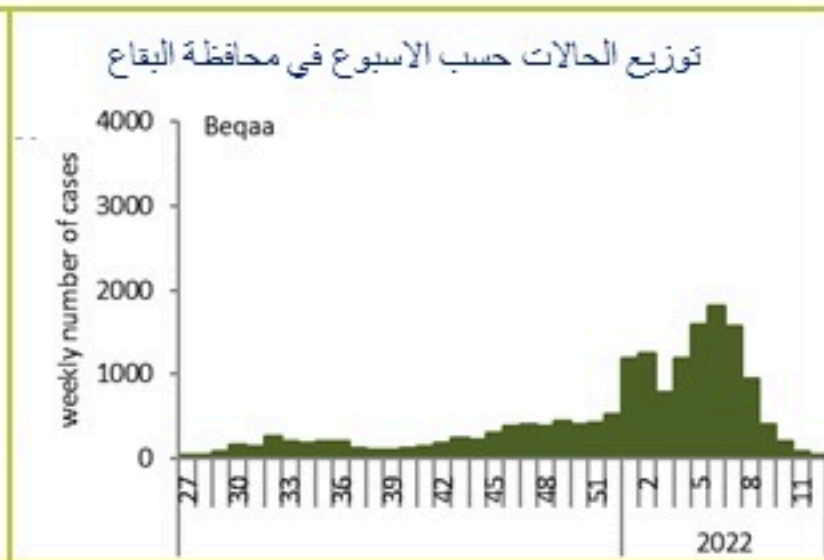
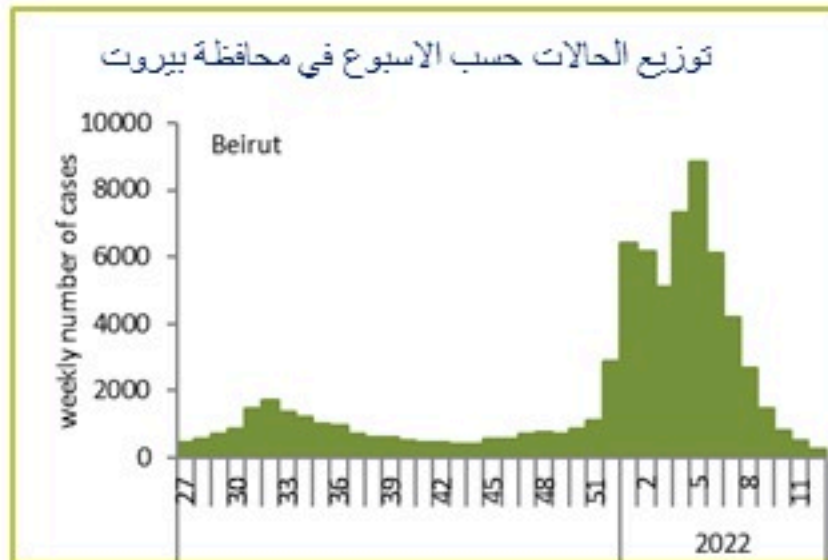
The ICU occupancy rate is 18% with 79 ICU beds occupied for COVID-19 (over 455 available).

COVID 19 hospital bed occupancy per day

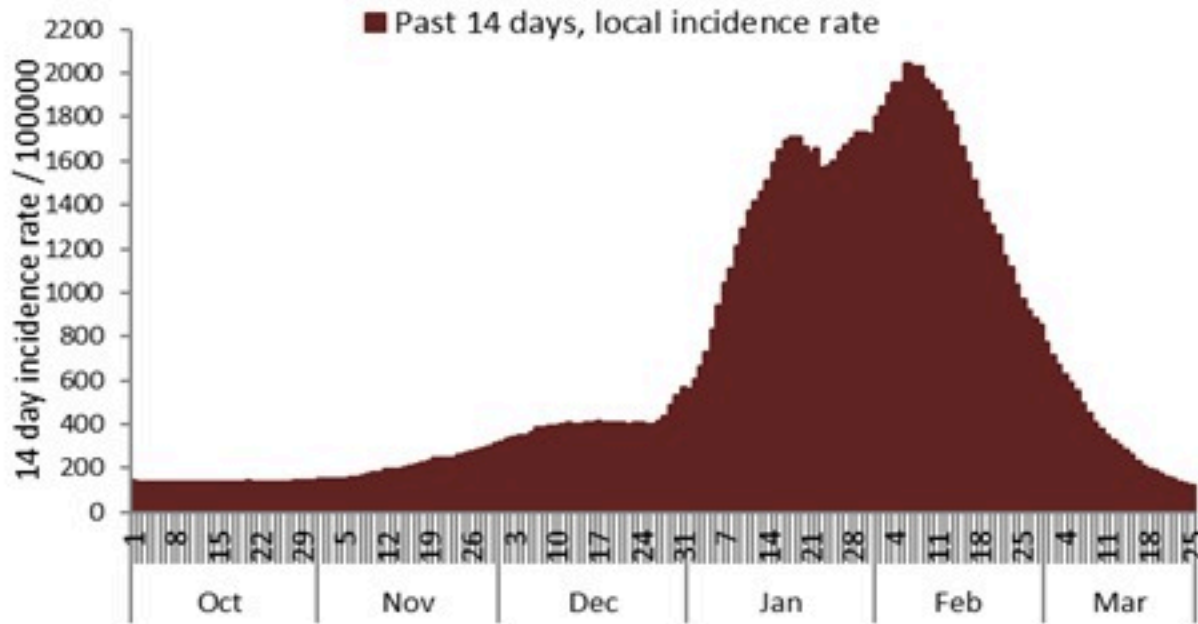




caza	Mortality / نسبة الوفيات / rate		Incidence / نسبة الحدوث / rate		Past day / يوم امس				Cumulative / التراكمي					القضاء
	للتايام 14 / الأخيره / Past 14 days	التراكمي / Cumulative	للتايام 14 / الأخيره / Past 14 days	التراكمي / Cumulative	غير الوافده / Local /	الوافده / Travel	الوفيات / Deaths	الحالات / Cases	الشفاء / Remission	غير الوافده / Local	الوافده / Travel	الوفيات / Deaths	الحالات / Cases	
	/100000	/100000	/100000	/100000										
Beirut	2.26	216	190	24700	25	1	0	26	114,753	118,964	1,106	1,048	120,070	بيروت
Baabda	1.06	186	135	24832	37	0	1	37	158,116	162,742	665	1,224	163,407	بعبدا
Metn	1.10	162	173	19995	60	0	3	60	121,109	126,558	533	1,032	127,091	المتن
Chouf	2.86	202	88	17791	7	0	0	7	36,003	37,140	165	424	37,305	الشوف
Aleyh	4.55	278	134	35083	7	0	0	7	59,965	61,342	346	488	61,688	عاليه
Kesrwan	4.65	238	202	27533	30	0	0	30	56,667	58,968	245	511	59,213	كسروان
Jbeil	4.56	187	187	23080	5	0	0	5	24,346	25,220	91	205	25,311	جبيل
Tripoli	0.88	254	22	11042	4	0	1	4	36,263	37,272	271	865	37,543	طرابلس
Koura	0.00	173	90	18925	2	0	0	2	13,717	14,062	88	129	14,150	الكوره
Zghorta	1.31	234	46	21011	2	0	0	2	15,642	15,986	86	179	16,072	زهرتا
Batroun	0.00	149	98	17331	1	0	0	1	9,174	9,510	27	82	9,537	البترون
Akkar	0.64	164	16	7684	5	0	0	5	23,275	24,005	84	513	24,089	حكار
Becharreh	0.00	127	8	8158	0	0	0	0	2,023	2,123	5	33	2,128	بشري
Minieh Danieh	0.47	103	7	4875	1	0	0	1	10,153	10,405	61	221	10,466	المنية الضبية
Zahleh	0.00	293	41	17741	2	0	0	2	37,549	38,783	173	644	38,956	زحلة
West Bekaa	1.99	195	42	13315	2	0	0	2	12,874	13,293	61	196	13,354	البقاع الغربي
Baalbeck	1.05	235	33	14775	11	0	0	11	40,826	41,991	129	671	42,120	بعلبك
Hermel	0.00	175	2	7543	0	0	0	0	4,754	4,898	19	114	4,917	الهرمل
Rashaya	0.00	176	30	10118	0	0	0	0	3,946	4,076	15	71	4,091	راشيا
Saida	1.53	176	100	16239	11	0	1	11	51,095	52,642	320	575	52,962	صيدا
Sour	0.00	127	139	18422	25	0	0	25	60,934	62,878	463	437	63,341	صور
Jezzine	0.00	131	66	14245	5	0	0	5	4,407	4,543	11	42	4,554	جزين
Nabatieh	2.83	193	263	31552	15	0	0	15	42,466	44,395	224	273	44,619	النبطية
Bint Jbeil	1.25	199	210	24850	13	0	0	13	18,990	19,833	125	160	19,958	بنت جبيل
Marjeoun	3.19	128	143	16358	2	0	0	2	9,784	10,221	39	80	10,260	مرجعيون
Hasbaya	0.00	205	50	11599	0	0	0	0	3,329	3,381	70	61	3,451	حاصبيا
Unspecified					17	0	0	17	77,714	63,415	16,430	0	79,845	غير التحق
Lebanon	1.47	193	120	20509	289	1	6	290	1049874	1068646	21852	10278	1090498	لبنان



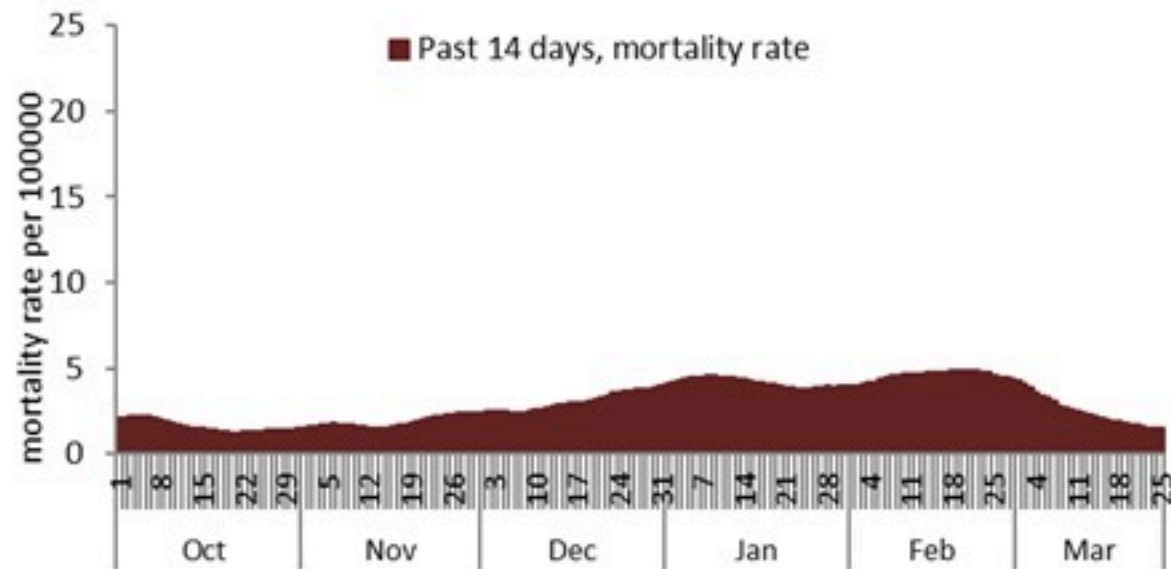
نسبة الحالات الجديدة لكل مئة الف نسمة خلال 14 يوم السابقة
Incidence rate for the 14 days (/100000)



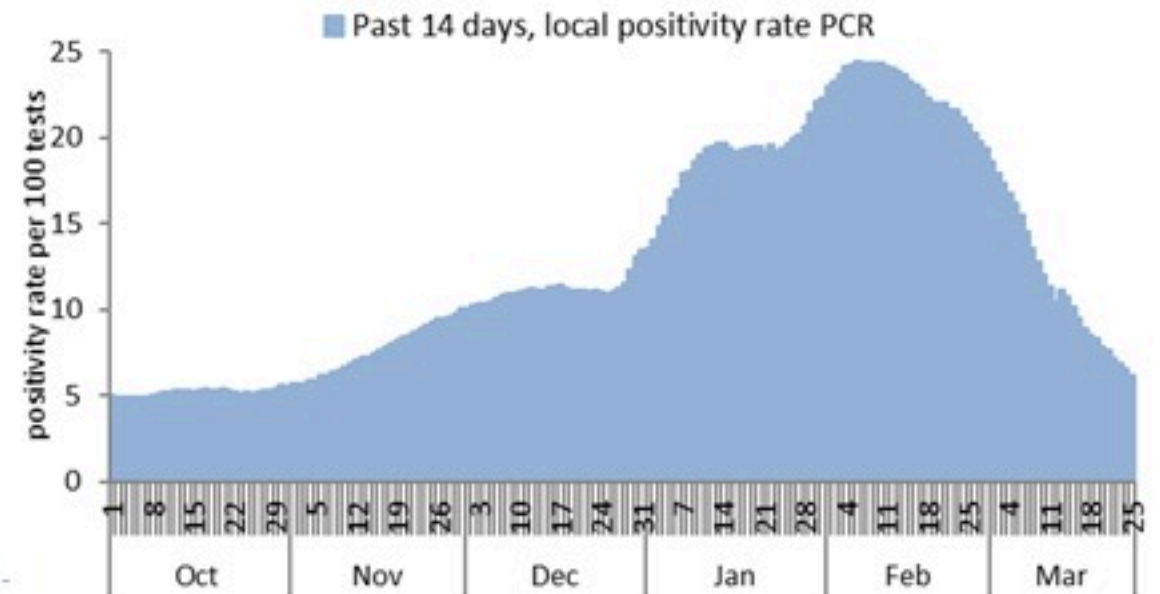
نسبة الفحوصات المحلية لكل مئة الف نسمة خلال 14 يوم السابقة
Testing rate for the past 14 days (/100000)



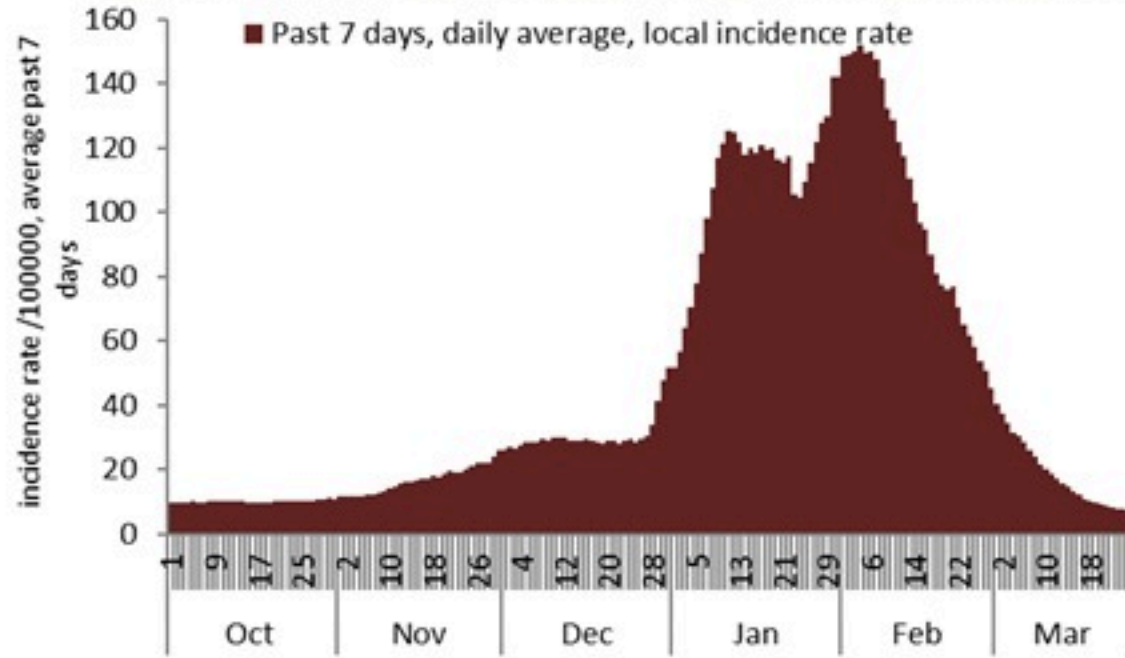
نسبة الوفيات لكل مئة الف نسمة خلال 14 يوم السابقة
Mortality rate for the past 14 days (/100000)



النسبة المئوية للفحوصات المحلية الإيجابية خلال 14 يوم السابقة
Positivity rate for the past 14 days (%)



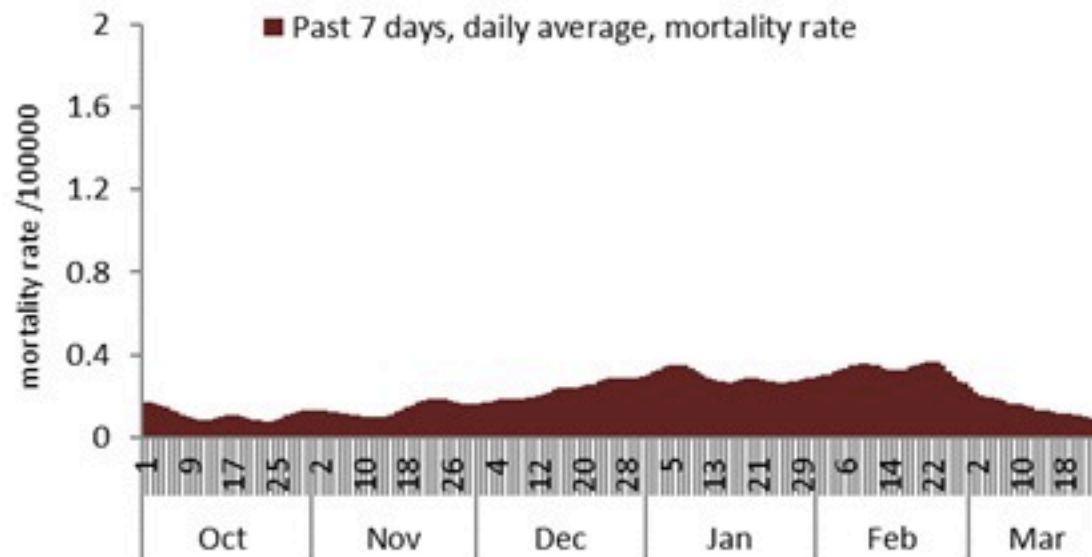
نسبة الحالات الجديدة لكل مئة ألف نسمة
Incidence rate s (/100000)



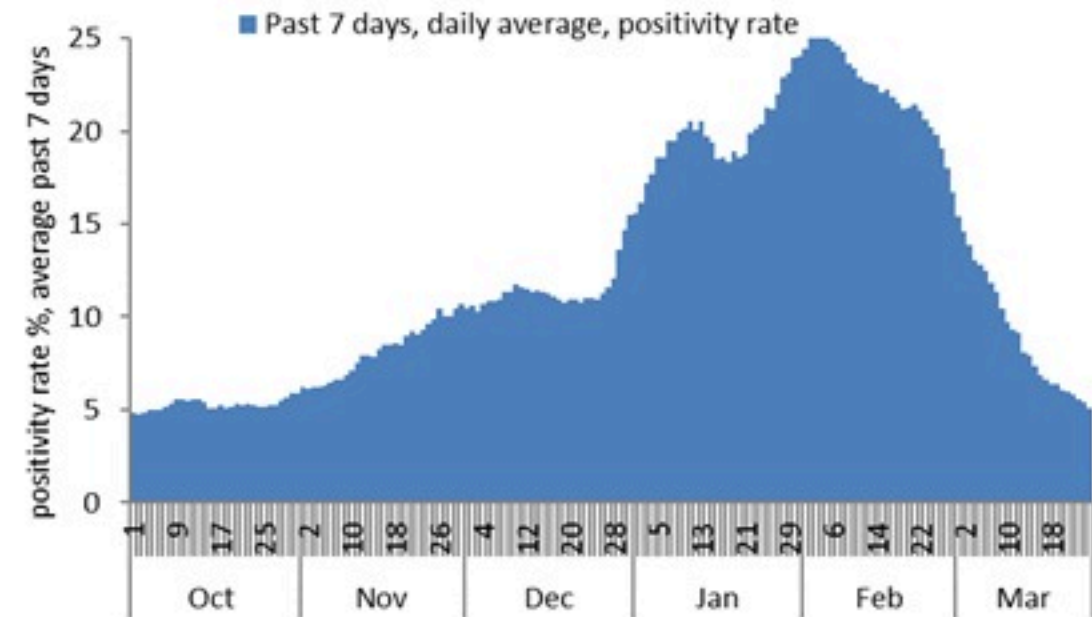
نسبة الفحوصات المحلية لكل مئة ألف نسمة
Testing rate (/100000)



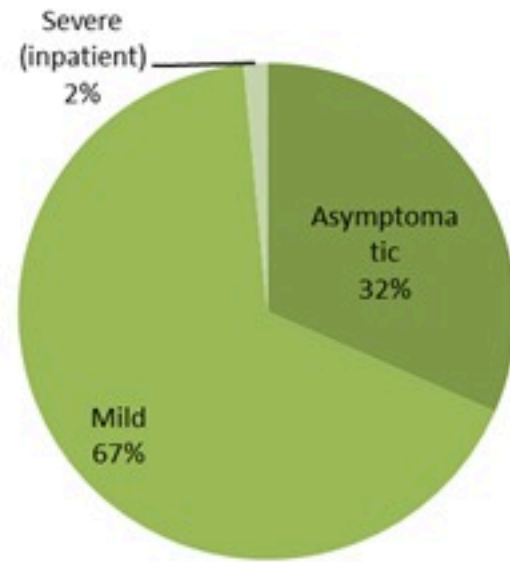
نسبة الوفيات لكل مئة ألف نسمة
Mortality rate (/100000)



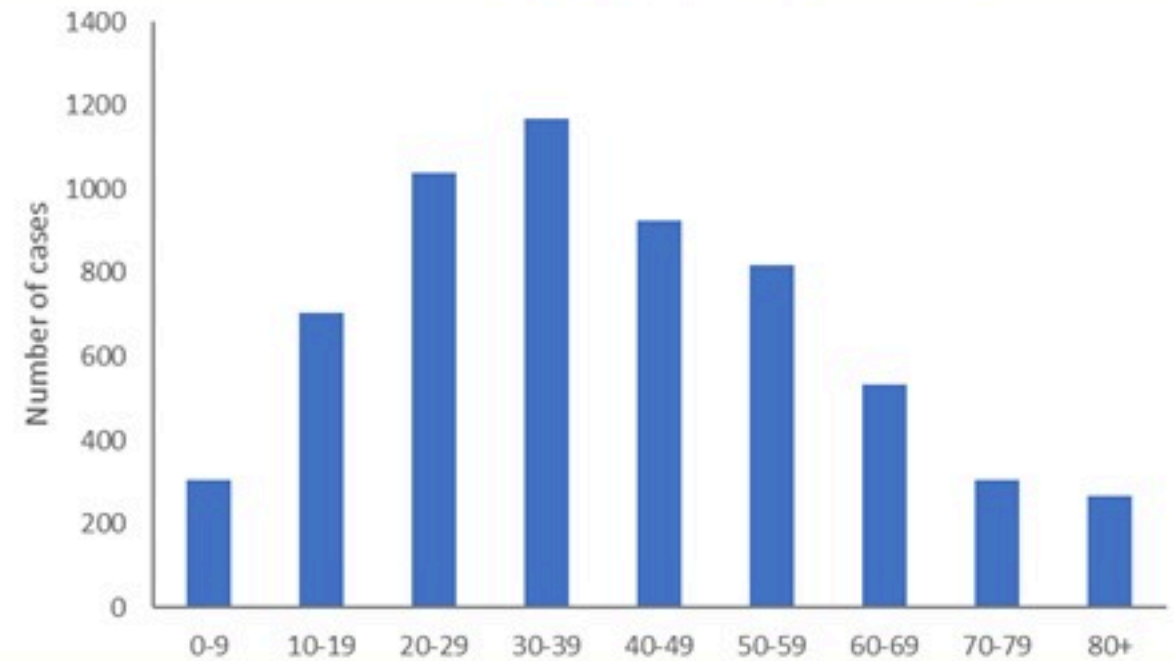
النسبة المئوية للفحوصات المحلية الإيجابية
Positivity rate (%)



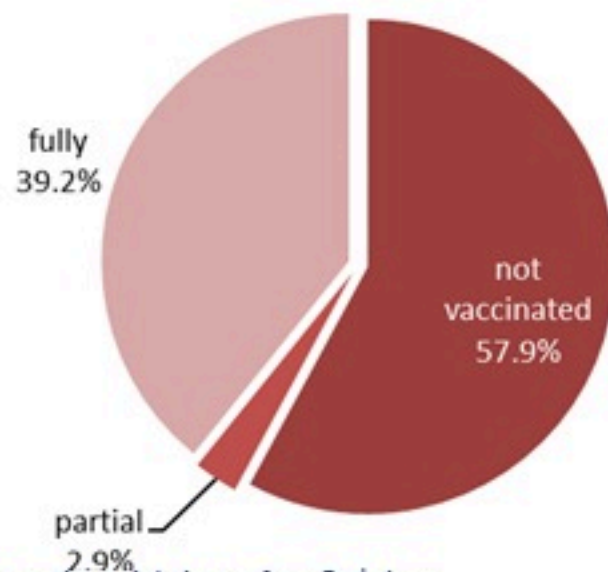
توزيع الحالات حسب المرض لـ 14 الأيّام الأخيرة (%)
Case distribution by severity for past 14 days (%)



توزيع الحالات حسب العمر لـ 14 الأيّام الأخيرة
Case distribution by age group for past 14 days

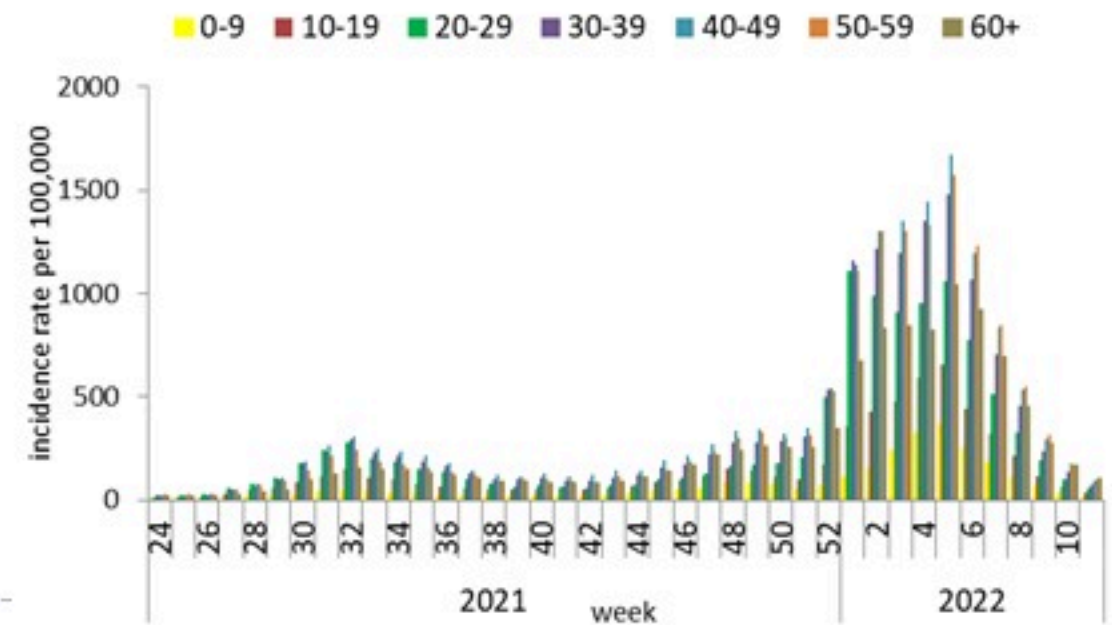


توزيع الحالات حسب الوضع التلقيحي لـ 14 الأيّام الأخيرة (%)
Case distribution by vaccination status for past 14 days (%)

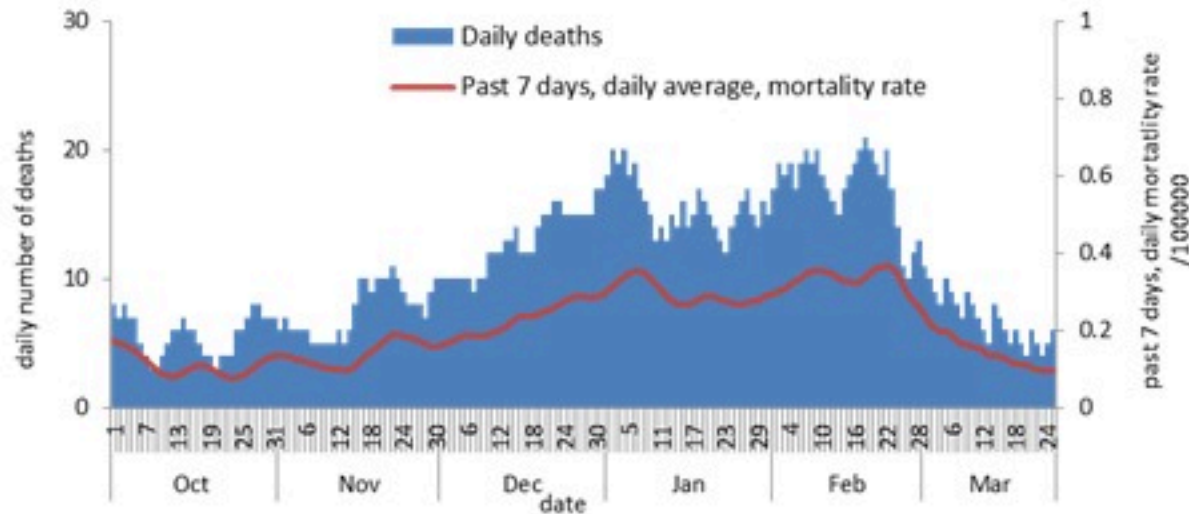


Fully: more than 14 days after 2nd dose
Partial: between 14 days post 1st dose and 14 days post 2nd dose
Not vaccinated: 0 dose, or less than 14 days post 1st dose

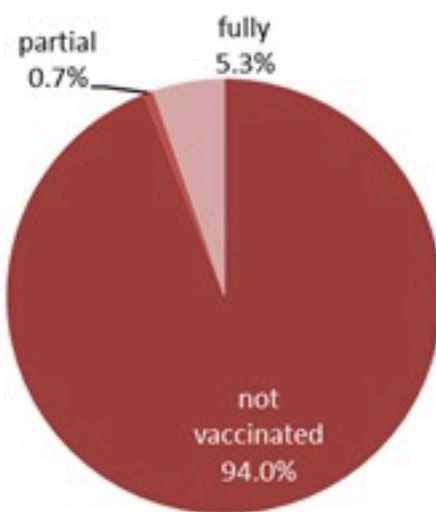
نسبة الحدوث حسب العمر والاسبوع (لكل مئة ألف نسمة)
Age specific incidence rate by age group and week (/100000)



عدد الوفيات حسب ونسبة الوفيات لكل مئة ألف حسب اليوم
Deaths and mortality rate (per 100000) per day



توزيع الوفيات حسب وجود الوضع التلقيحي، 2022 (%)
Deaths by vaccination status, 2022 (%)



Fully: more than 14 days after 2nd dose

Partial: between 14 days post 1st dose and 14 days post 2nd dose

Not vaccinated: 0 dose, or less than 14 days post 1st dose

جدول خصائص الوفيات
Distribution of deaths by age group

وجود امراض مزمنة او وضع صحي خاص Underlying conditions	نسبة الاماتة % Case fatality %	عدد حالات الوفاة Number of deaths	الفئة العمرية Age group
	0.07	13	0-9
	0.03	20	10-19
	0.05	67	20-29
	0.14	179	30-39
	0.50	490	40-49
	1.32	1051	50-59
	4.18	2048	60-69
	10.17	2882	70-79
	20.65	3528	80+
8799	0.94	10278	ALL

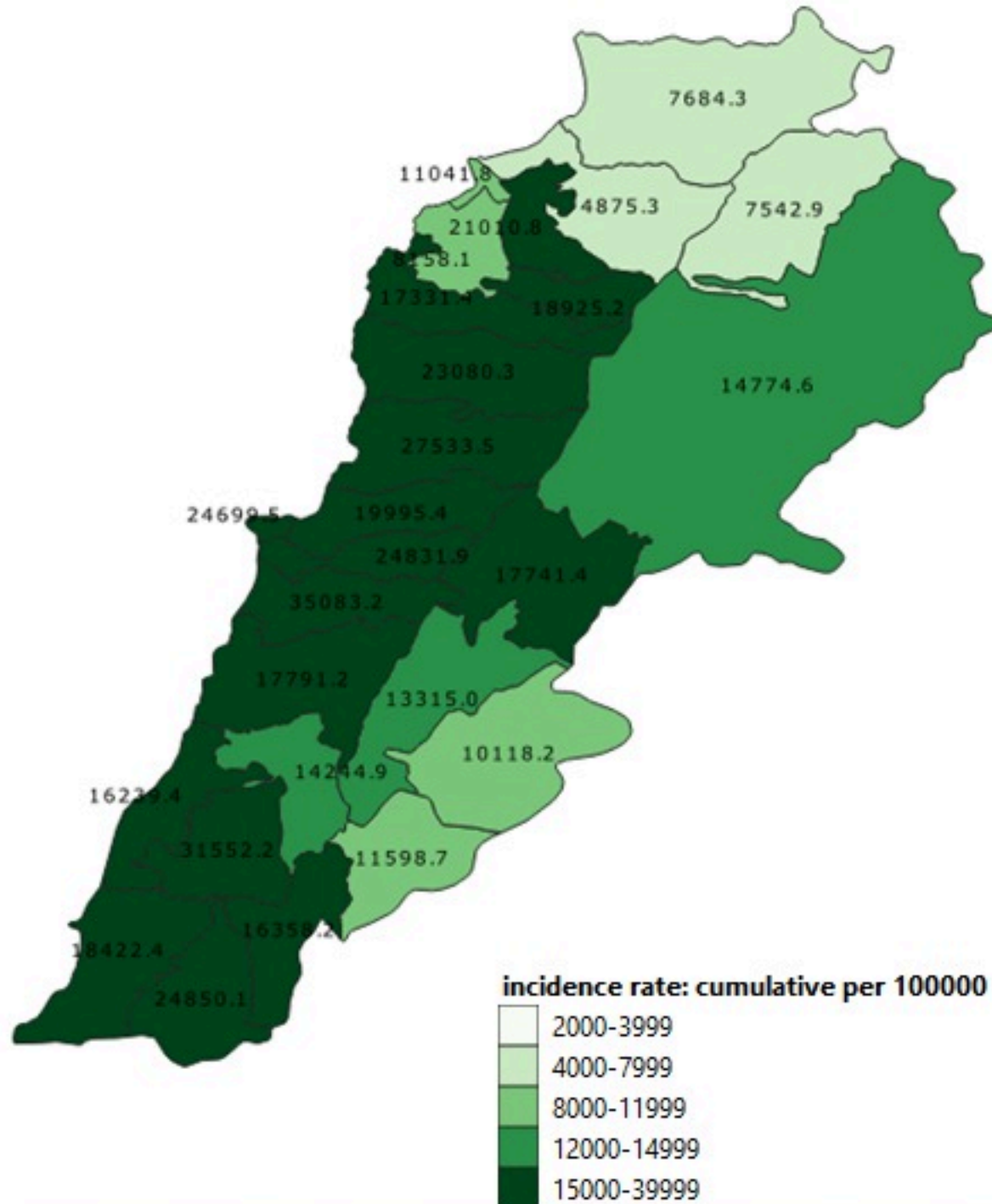
جدول حالات الوفاة المسجلة خلال 24 ساعة المنصرمة والمثبتة
Line list of confirmed covid-19 deaths for the past 24 hours

وجود امراض مزمنة	العمر (سنة)	الجنس	السكن (القضاء)	المستشفى	#
نعم	18	أنثى	صيدا	حمود	1
نعم	57	ذكر	المتن	الأرز	2
نعم	65	ذكر	طرابلس	المظلوم	3
نعم	76	أنثى	المتن	سرحال	4
نعم	79	أنثى	المتن	بلفو	5
نعم	80	ذكر	بعيدا	بهمن	6

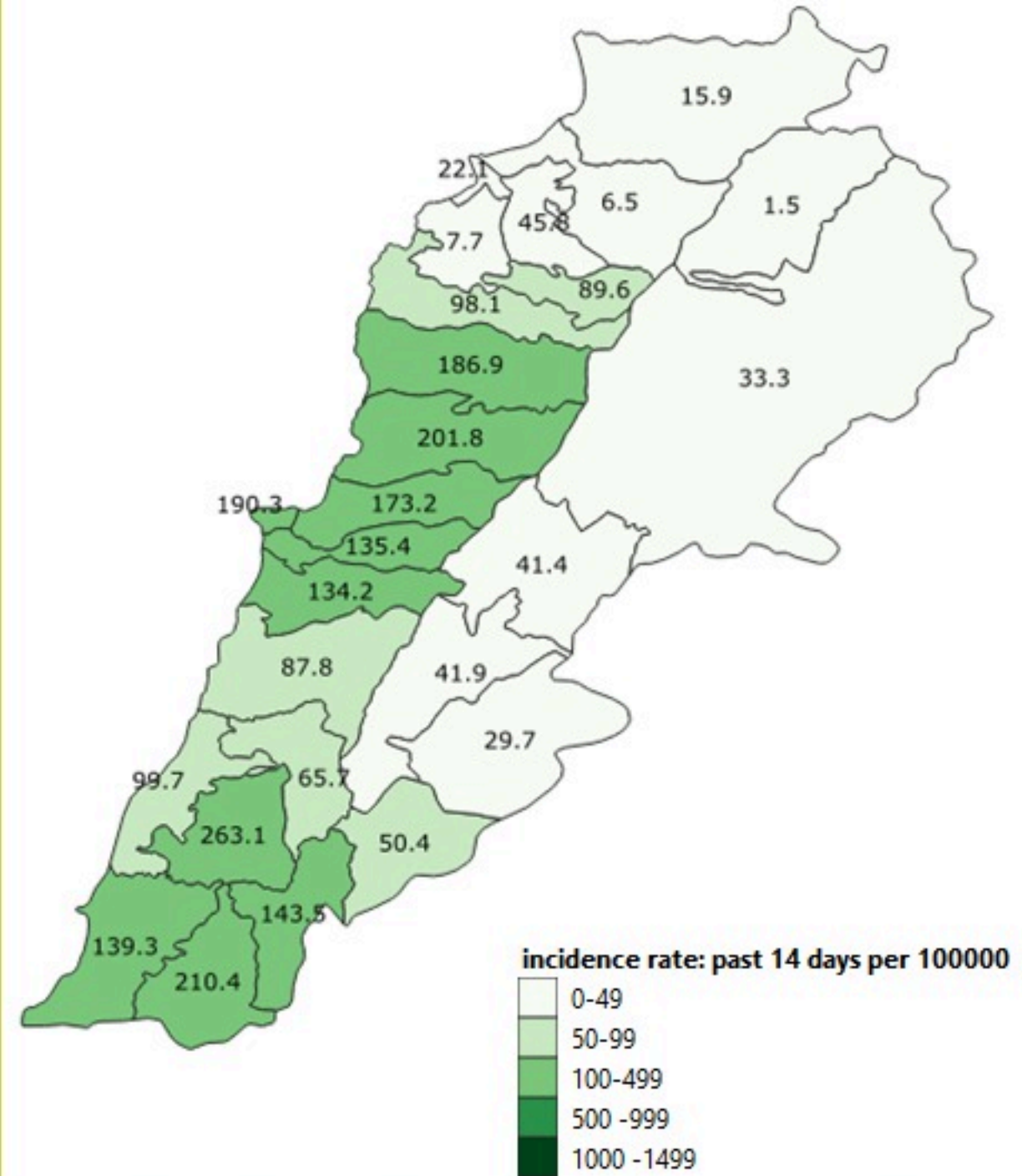
4	عرسال	1	الصفرا (كسروان)	1	المكلس		بيروت
7	بوداي	1	البوار	3	أطلباس	1	عين المرسة
	صيدا	1	عجلتون	5	جل النيب	1	الروشه
2	هلائية (صيدا)	2	البلونة	1	النقاش	2	الحمرا (بيروت)
1	ميه وميه	1	السهيلة (كسروان)	1	الزلقا	1	البسطا الفوقا
1	مغدوشة	1	عين الريحانة (كسروان)	3	بياقوت	1	الجميزة
1	قناريت	1	ججيتا	1	الضبية	3	الأشرفية (بيروت)
1	أرزي	1	شنعير	6	المنصورية (المتن)	1	العدلية
1	عدلون	1	عشقوت	1	الفنار	16	قيد التحق
4	قيد التحق	1	قيد التحق	3	عين سعاده		بعبد
	صور		جيبيل	7	بصاليم	1	الشيح
2	صور	1	جيبيل	1	المطيلب	1	الجناح
5	برج الشمالي	1	بلاط (جيبيل)	1	قرنة شهوان	1	الاوزاعي
1	مجادل	1	عمشيت	2	الزبوه	1	بير حسن
1	محروه	1	حالات	1	مزرعة يشوع	1	الغبيري
1	بازورية	1	قيد التحق	3	زكريت	1	عين الرمانة (الشيح)
1	طير فلسيه		طرابلس	1	بيت شباب	1	فرن الشباك
1	زيقين	2	طرابلس الزيتون	1	قرنة الحمرا	3	حاره حريك
2	قليلة (صور)	2	قيد التحق	1	برمانا (المتن)	2	برج البراجنة
1	جيبين		الكوره	2	بتغرين	1	تحويطة الغدير
1	علما الشعب	2	ضهر العين		الشوف	4	بعبد
9	قيد التحق		زعرتا	1	الدامور	8	الحازمية (بعبد)
	جزين	1	زعرتا	1	شحيم	2	مار تقلا (بعبد)
4	بيصور (جزين)	1	مجدليا (زعرتا)	1	مزبود	3	الحدث
1	قيد التحق		البترون	1	كترمايا	2	وادي شحور العليا
	النبطية	1	شكا	1	وادي الزينة	1	بعلميه
1	تول		عكار	1	جباغ (الشوف)	1	قرية (بعبد)
1	دوير (النبطية)	2	منياره	1	قيد التحق	1	راس المتن
1	كفر صير	1	دارين		عاليه	1	حماما
12	قيد التحق	1	تل معين	1	حي السلم	1	قيد التحق
	بنت جيبيل	1	تليل	2	الكحالة		المتن
1	عيترون		المنيه الضبيه	1	بيصور (عاليه)	1	برج حمود
1	حداتا	1	دير نبوح	3	قيد التحق	4	سن الفيل
1	طيري		زحلة		كسروان	2	حرش ثابت
10	قيد التحق	1	زحلة حوش الامراء	4	جوييه صربا	1	جديده المتن
	مرجعون	1	جديتا	7	ذوق مكابل	2	البوشرية
1	طبية (مرجعون)		البقاع الغربي	5	ذوق مصبح	1	سد البوشرية
1	مركبا	2	صغيين	2	أونيس (كسروان)	1	دير مار روكز
17	قضاء قيد التحق		بعلبك	1	كفر ياسين	3	الدكوانة



نسب الحدوث التراكمية لكل مئة ألف نسمة
Cumulative incidence rate /100000

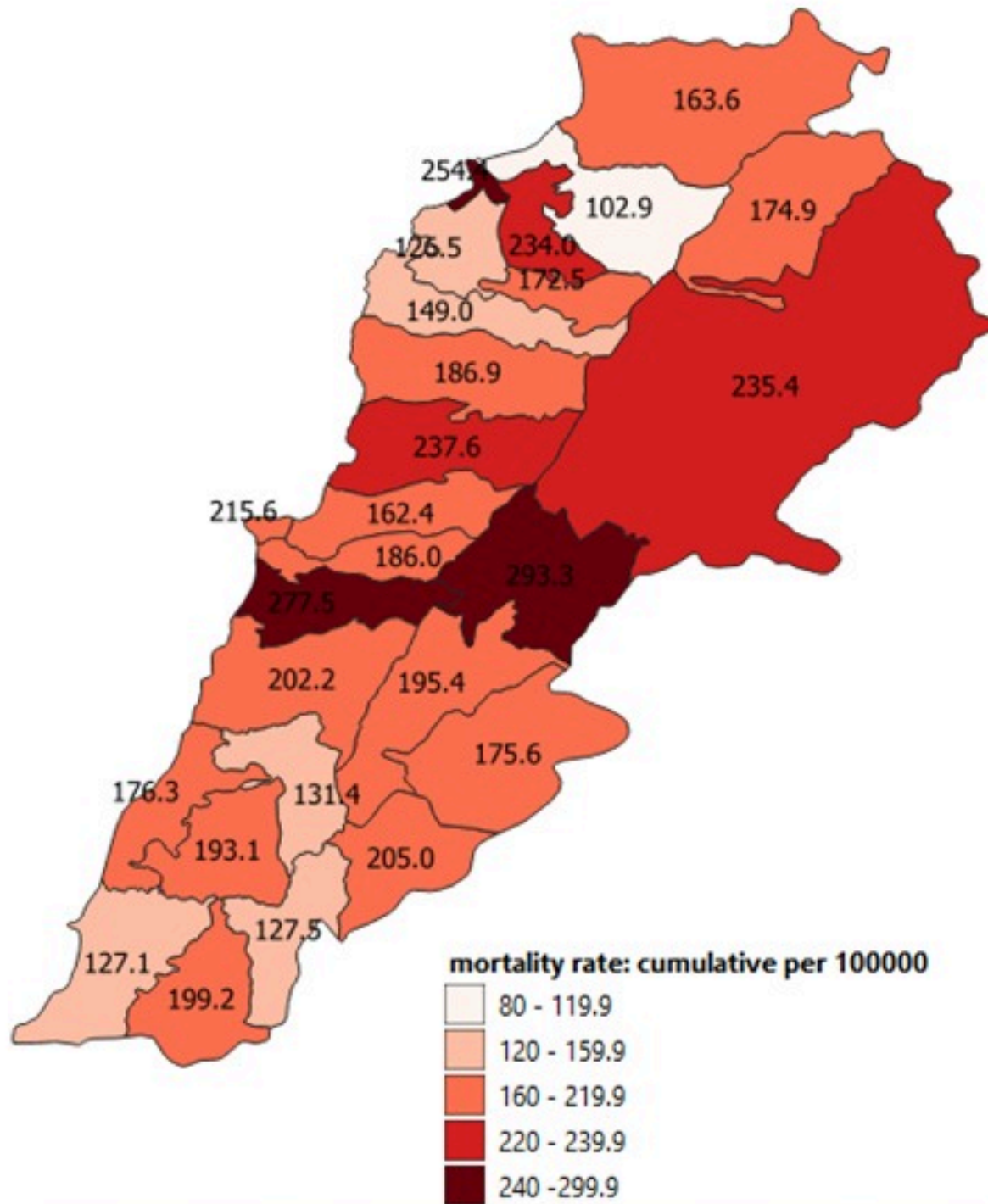


نسب الحدوث لـ 14 ايام الماضية لكل مئة ألف نسمة
14-day incidence rate /100000

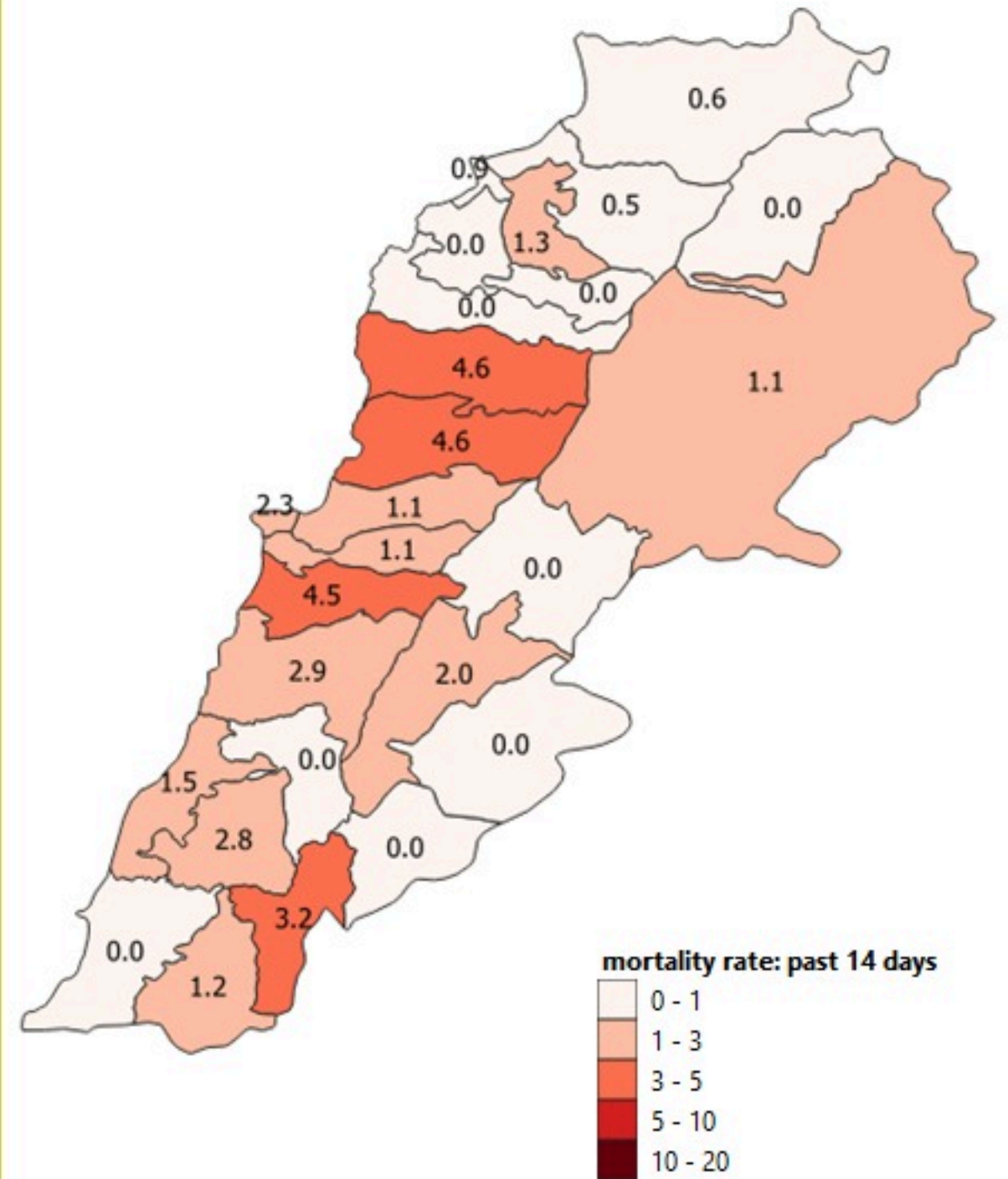


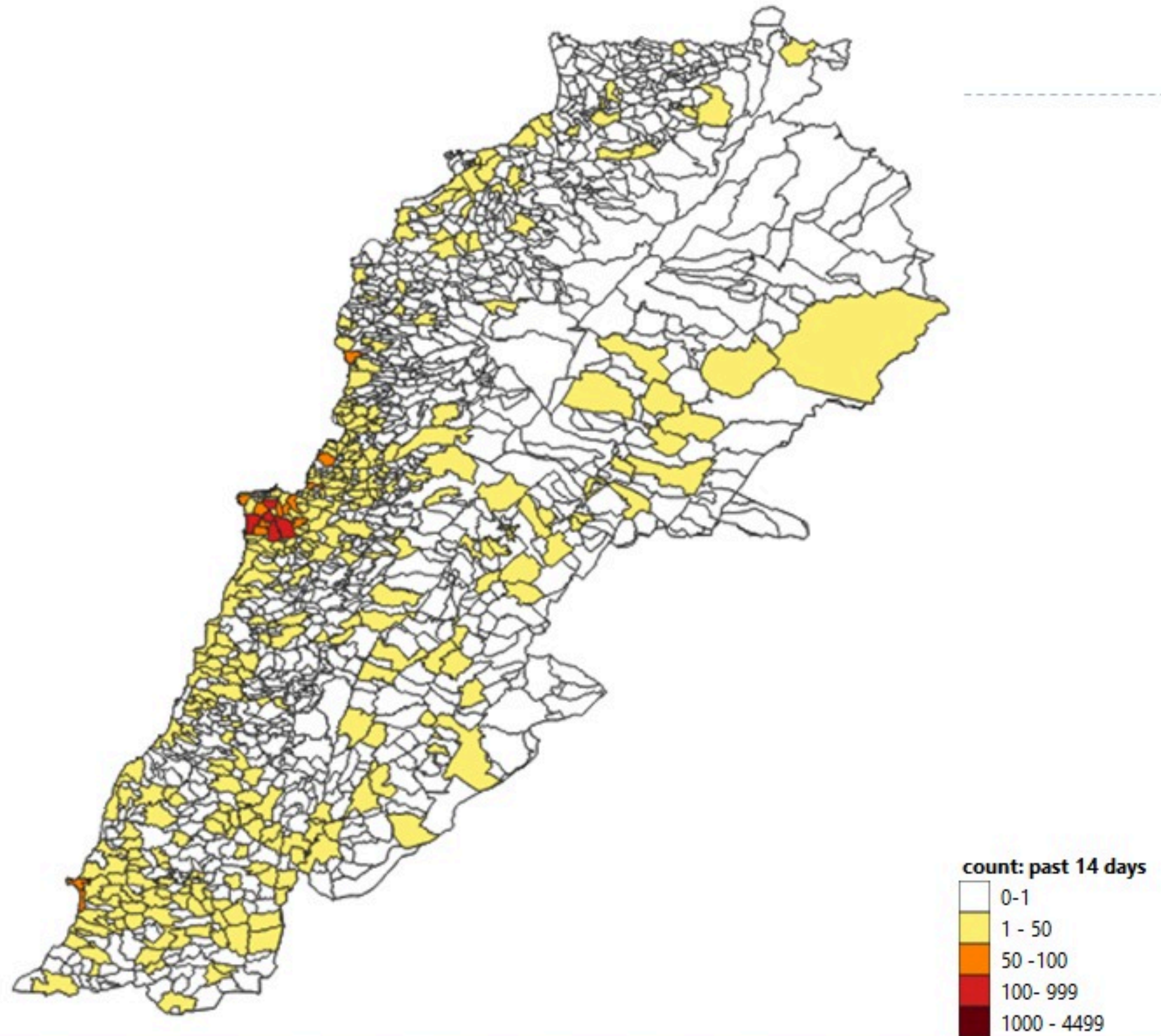


نسب الوفيات التراكمية لكل مئة الف نسمة
Cumulative mortality rate /100000



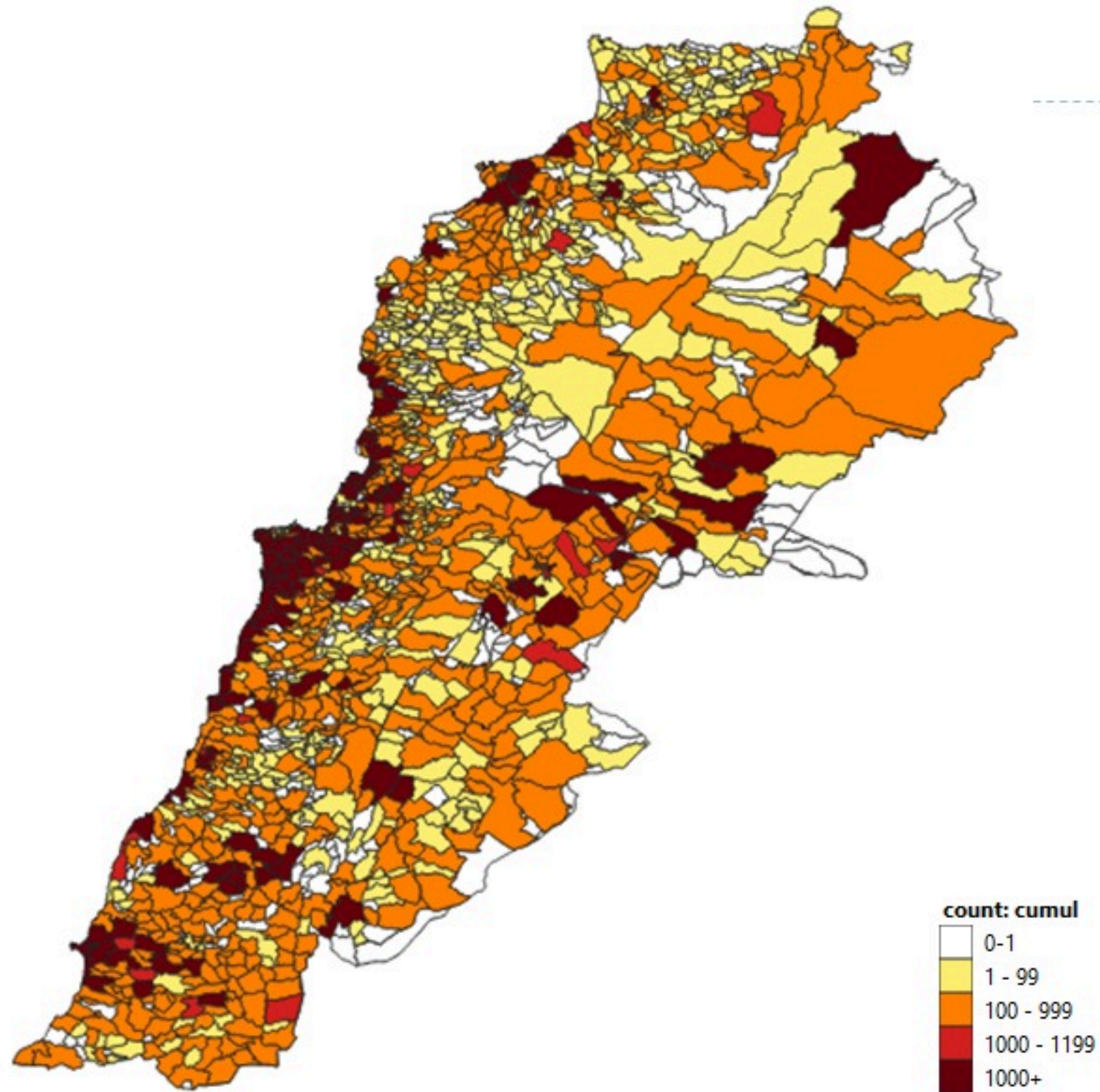
نسب الوفيات لـ 14 الايام الماضية لكل مئة الف نسمة
14-day mortality rate /100000







Map of distribution of cumulative number of cases by locality – 26 March 2022



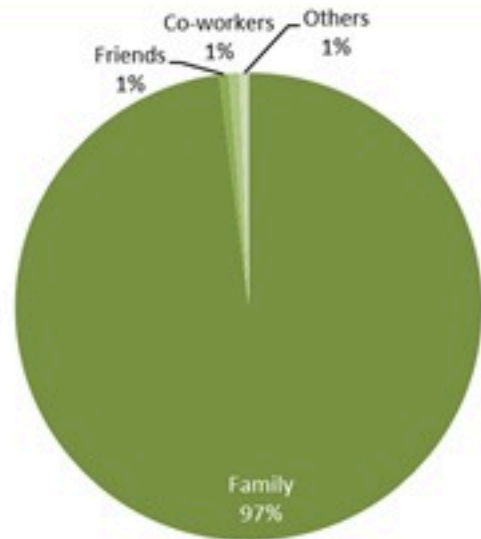


Newly reported and cumulative COVID-19 confirmed cases and deaths, by Mohafaza, as 26 March 2022

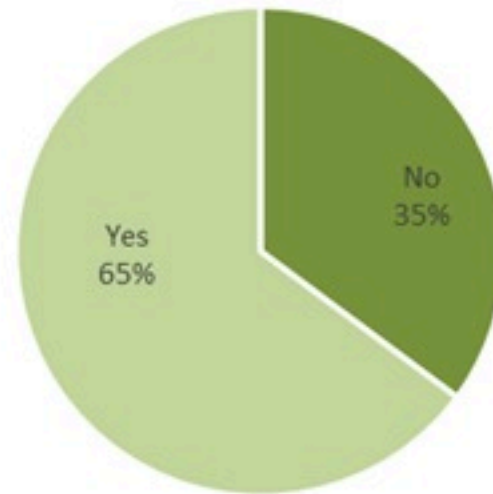
Mohafaza	Cases			Deaths		
	New cases in last 7 days	Change in new cases in last 7 days	Cumulative cases	New deaths in last 7 days	Change in new deaths in last 7 days	Cumulative deaths
Beirut	372	-33%	120070	8	+167%	1048
Mount Lebanon	1228	-33%	474015	21	-5%	3884
North	118	-9%	89896	2	-33%	1509
Akkar	16	-53%	24089	0	-100%	513
Beqaa	58	-33%	56401	0	-100%	911
Baalbeck Hermel	33	-48%	47037	0	-100%	785
South	381	-14%	120857	2	-33%	1054
Nabatieh	293	-17%	78288	2	-60%	574
Lebanon	2663	-28%	1090498	35	-19%	10278



توزيع المخالطين حسب المحيط،
ليوم امس
Distribution of contacts by profile,
past day



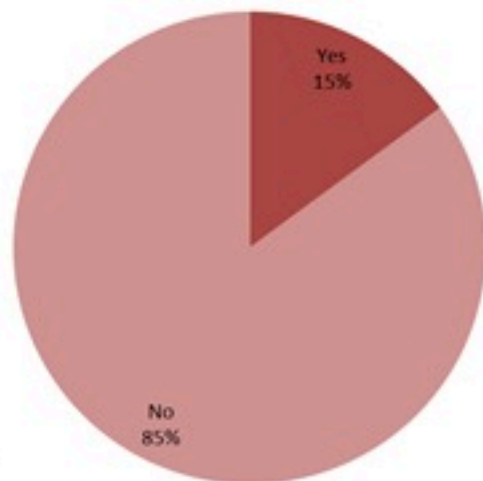
توزيع المخالطين حسب العوارض،
ليوم امس
Distribution of contacts by clinical
presentation, past day



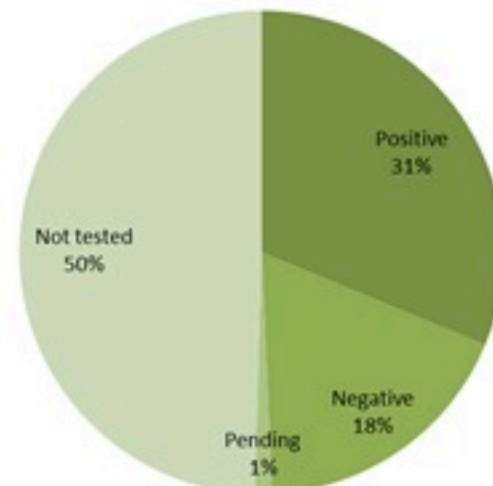
إحصاءات المخالطين الجدد ليوم امس
Number of COVID-19 contacts,
past day

1283	عدد الحالات والمخالطين التي تم الاتصال بها Number of cases & contacts called
1131	عدد الحالات والمخالطين التي تم الاتصال بها وتقصيها Number of cases & contacts called & investigated
771	عدد المخالطين الجدد Number of new contacts

توزيع المخالطين حسب الوضع وجود عدوى سابقة
ليوم امس
Contact distribution by prior infection
(past 3 months), past day



توزيع المخالطين حسب القحوصات المخبرية الحديثة
ليوم امس
Contacts distribution by recent testing
status, past day



توزيع المخالطين حسب الوضع التلقيحي
ليوم امس
Contacts distribution by vaccination
status, past day

